

2023年第2四半期

決算説明資料

GMOグローバルサイン・ホールディングス株式会社
証券コード：3788（東証プライム）

01	2023年 第2四半期決算概要	03
02	事業概況	12
	電子認証・印鑑事業	13
	クラウドインフラ事業	23
	DX事業	25

01.2023年第2四半期決算概要

投資分野の成長好調

電子印鑑なら
GMOサイン

売上**1.58**倍／契約件数**2**倍／送信件数**2**倍

- 対連結業績予想の進捗率は、売上高49.9%、経常利益45.2%
- 電子認証・印鑑事業の売上高は対前年同期比で14.0%増（連結7.8%増）
- 電子印鑑GMOサイン（以下GMOサイン）の売上高は対前年同期比で58.3%増
- GMOサインの戦略投資およびGlobalSign海外拠点の人件費増により前年同期に比べ連結で約5.5億円増加

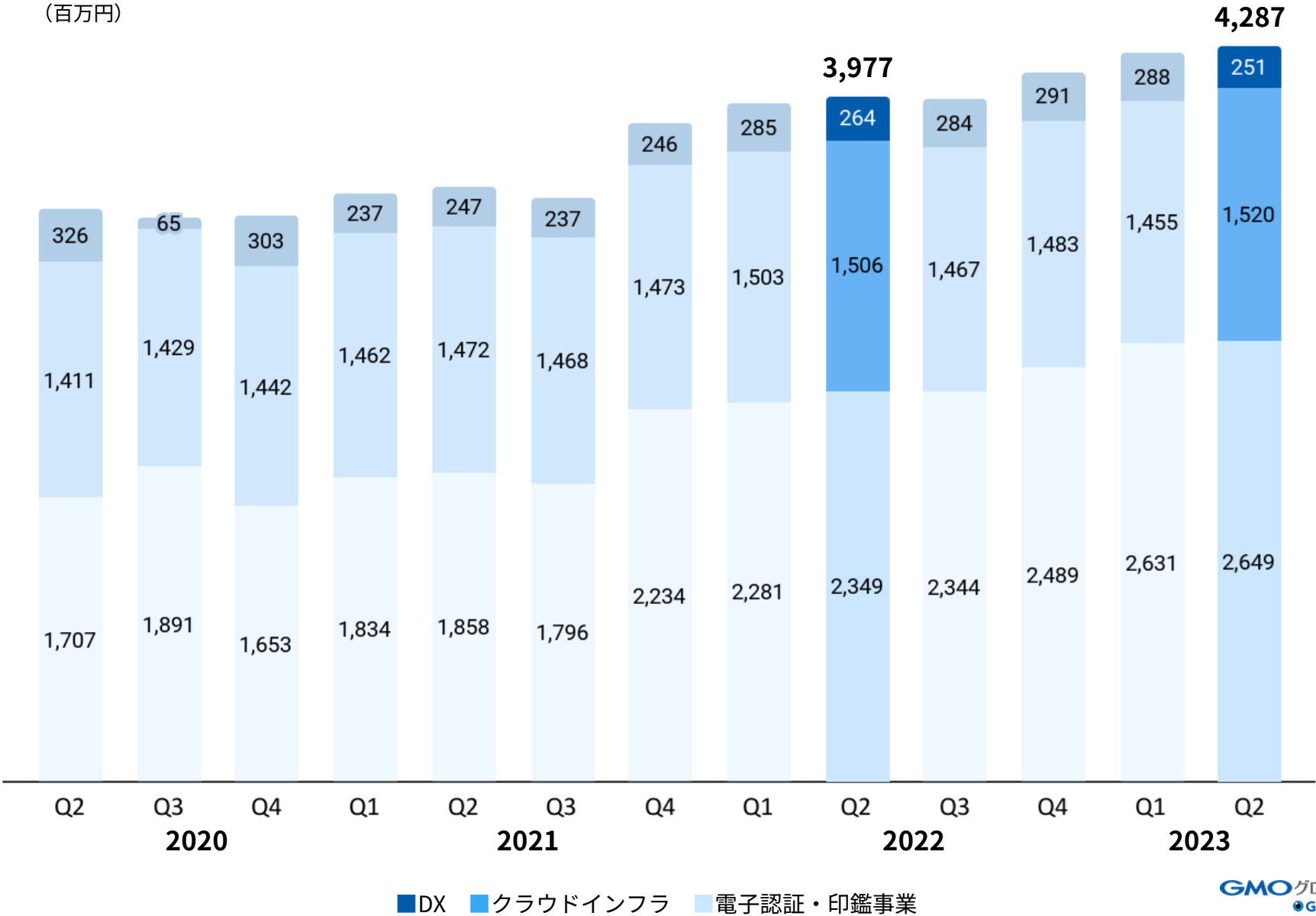
2023年第2四半期決算サマリー[累計比較]

	2022年Q2実績	2023年Q2実績	前年同期比	2023年通期予想	進捗率
(百万円)					
売上高	7,906	8,519	+7.8%	17,080	49.9%
営業利益	899	611	△32.0%	1,506	40.6%
経常利益	985	679	△31.0%	1,504	45.2%
親会社帰属利益	698	410	△41.1%	886	46.4%

四半期売上高推移

GlobalSignの海外事業およびGMOサインの成長継続で前年同期に比べ増収

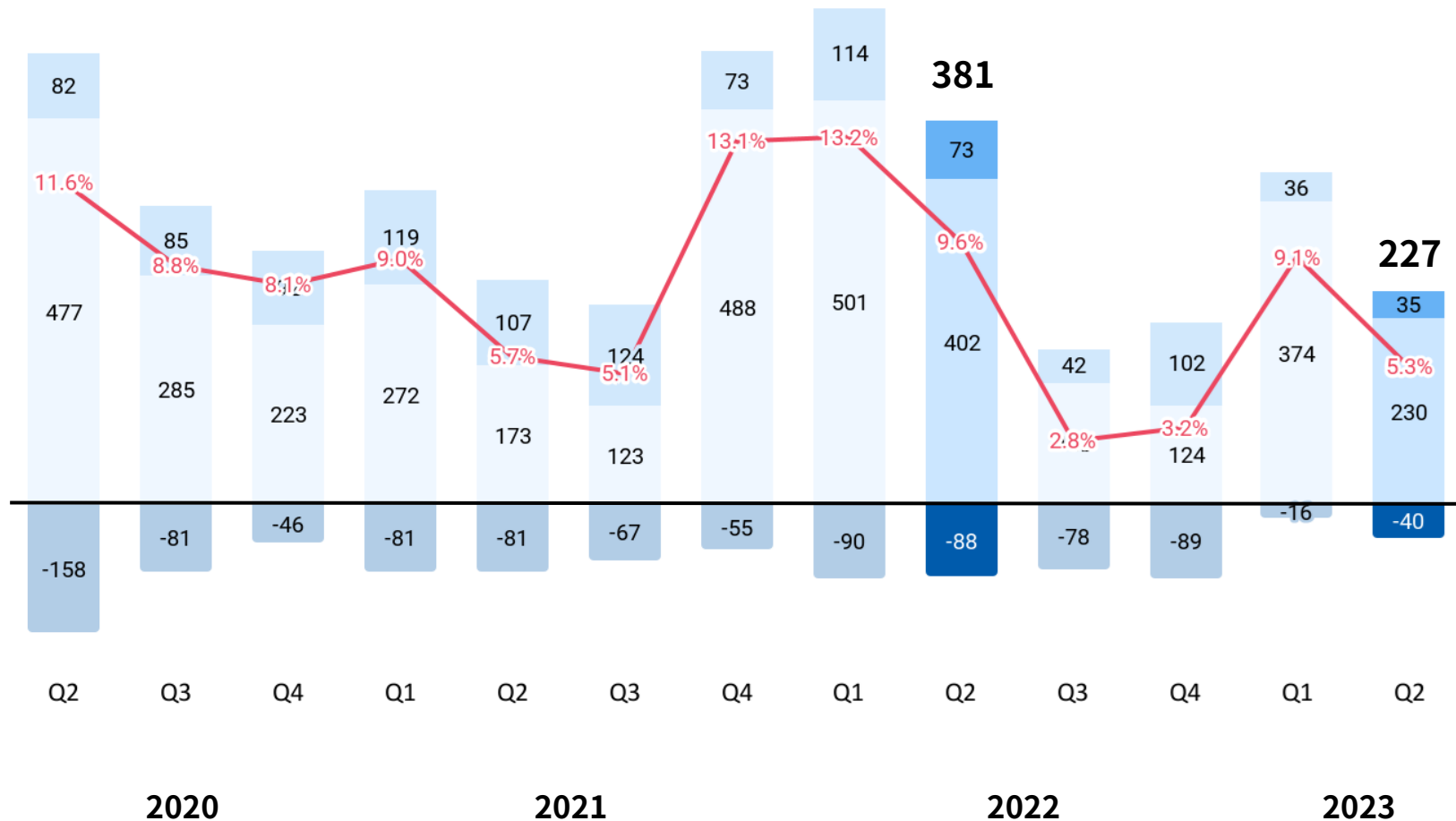
(百万円)



四半期営業利益推移

GMOサインへの戦略投資による広告宣伝費増加およびGlobalSignの一時的な人件費増加

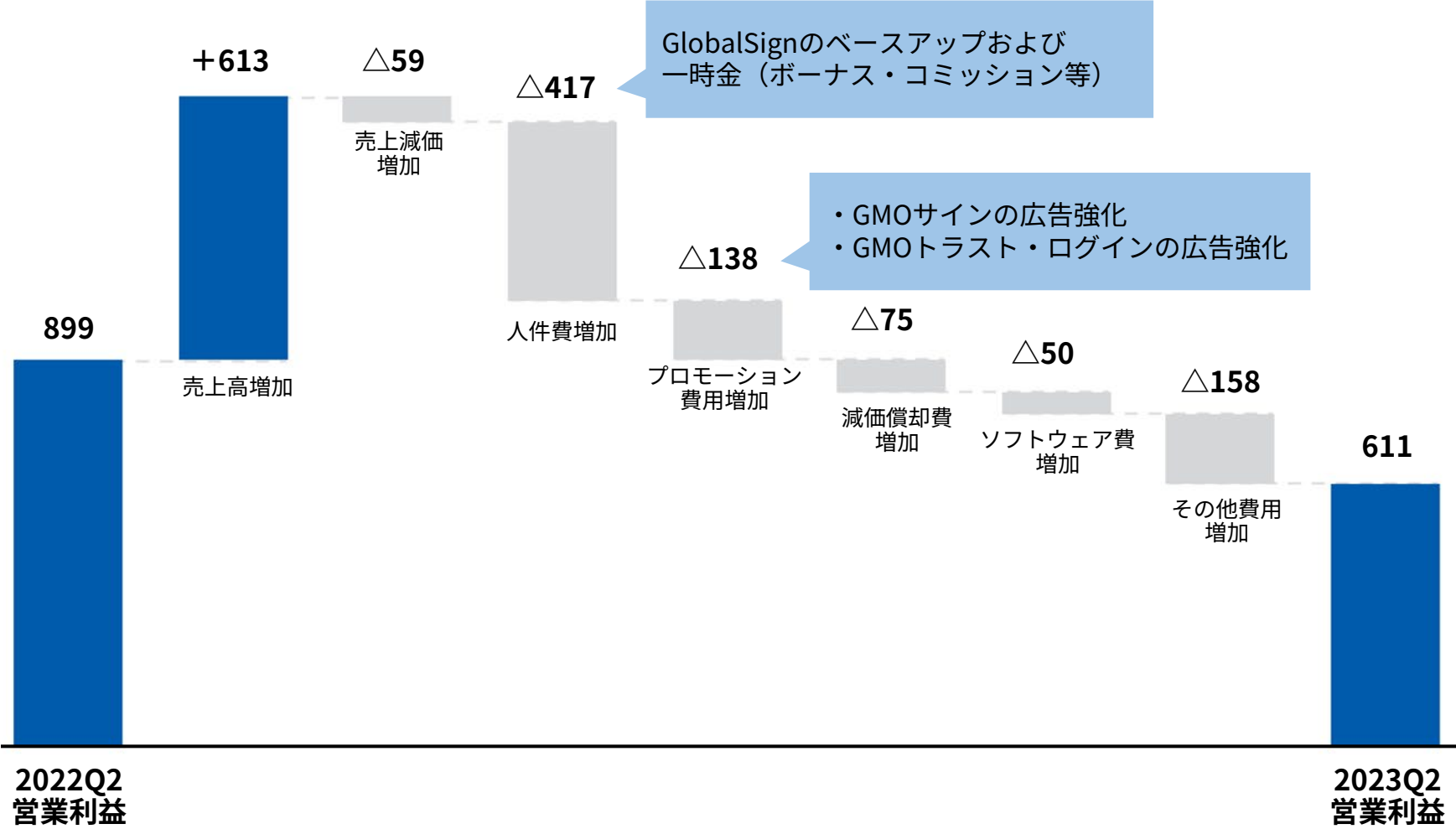
(百万円)



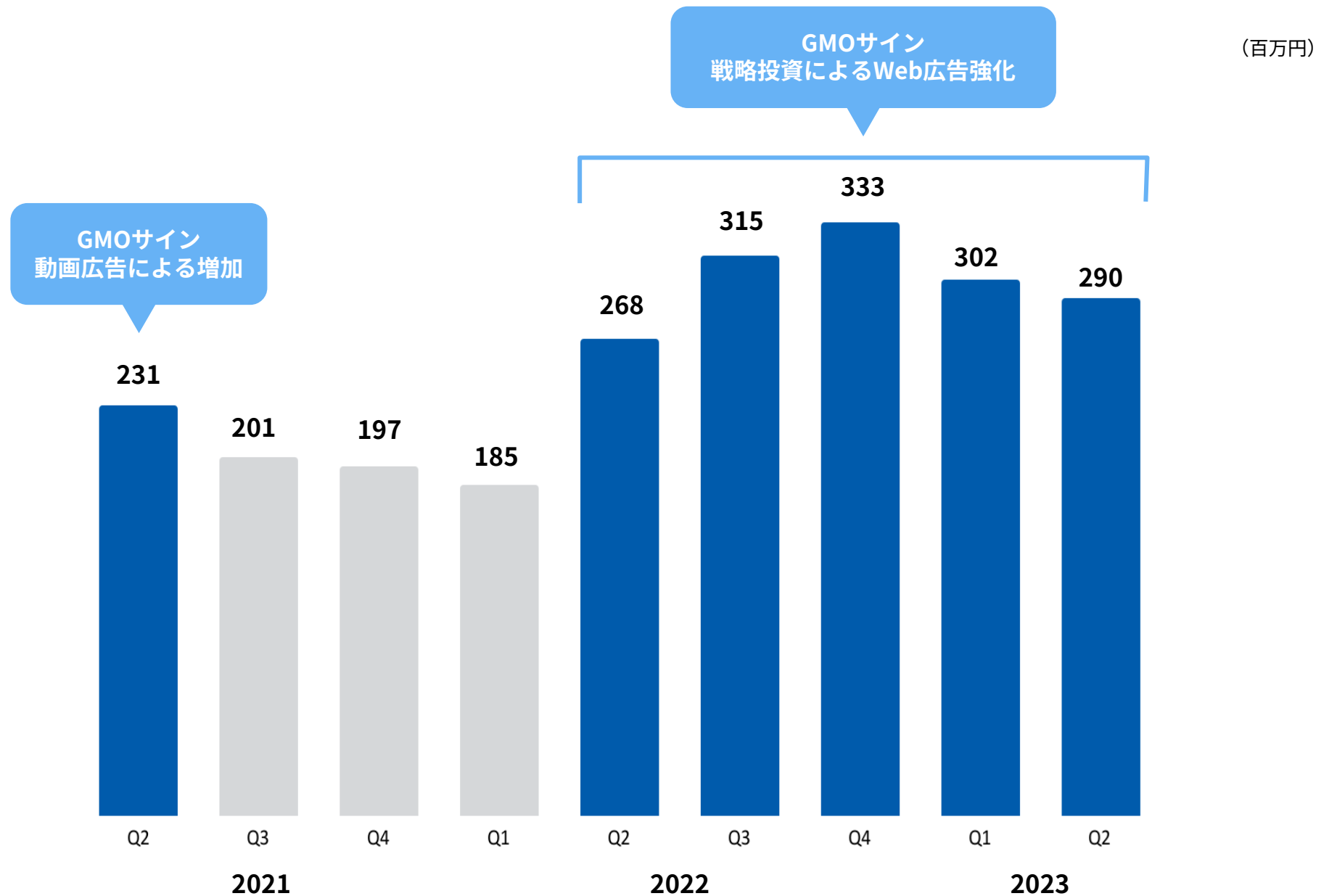
■DX ■クラウドインフラ ■電子認証・印鑑事業

営業利益増減分析

(百万円)



プロモーション費用の推移（連結）

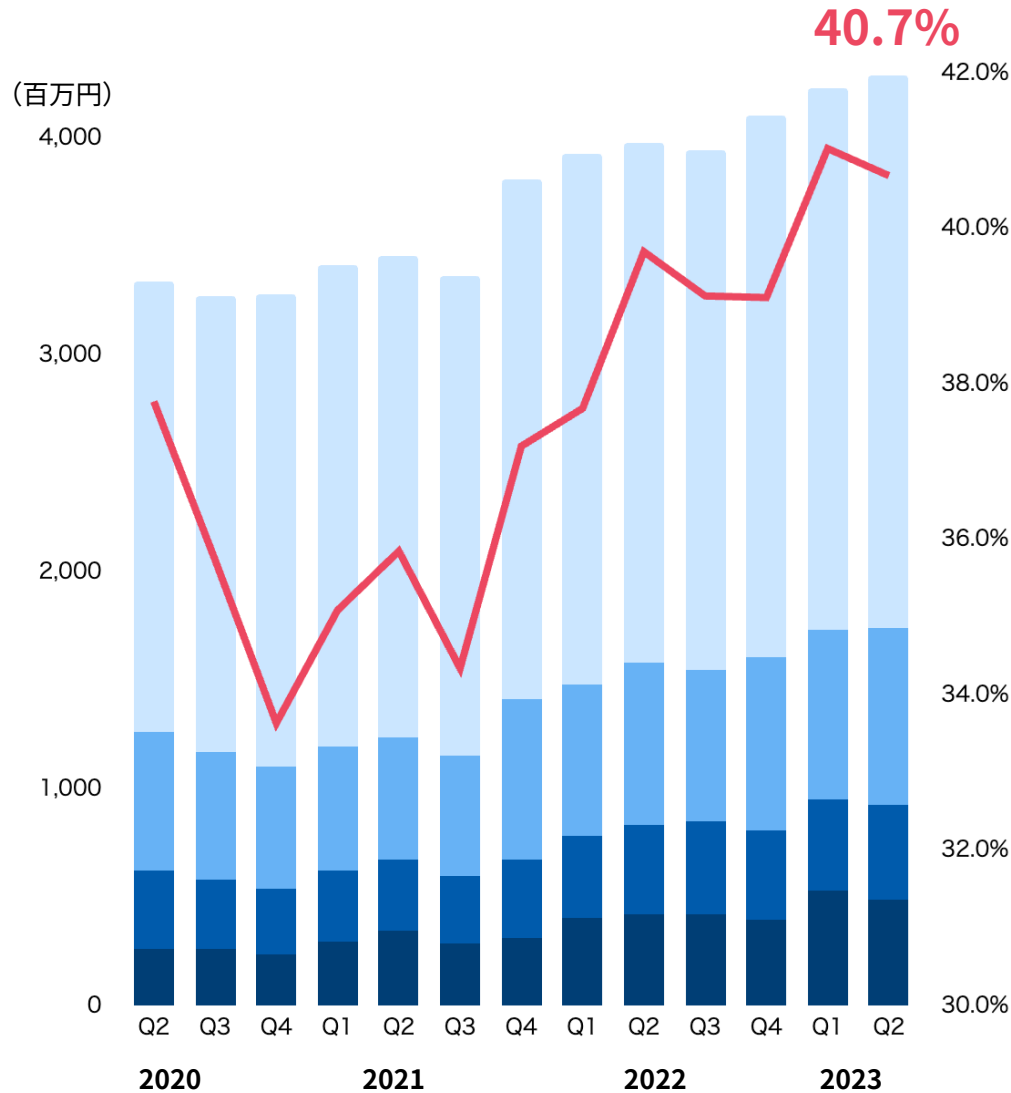


2023年 2Qセグメント別四半期比較（累計）

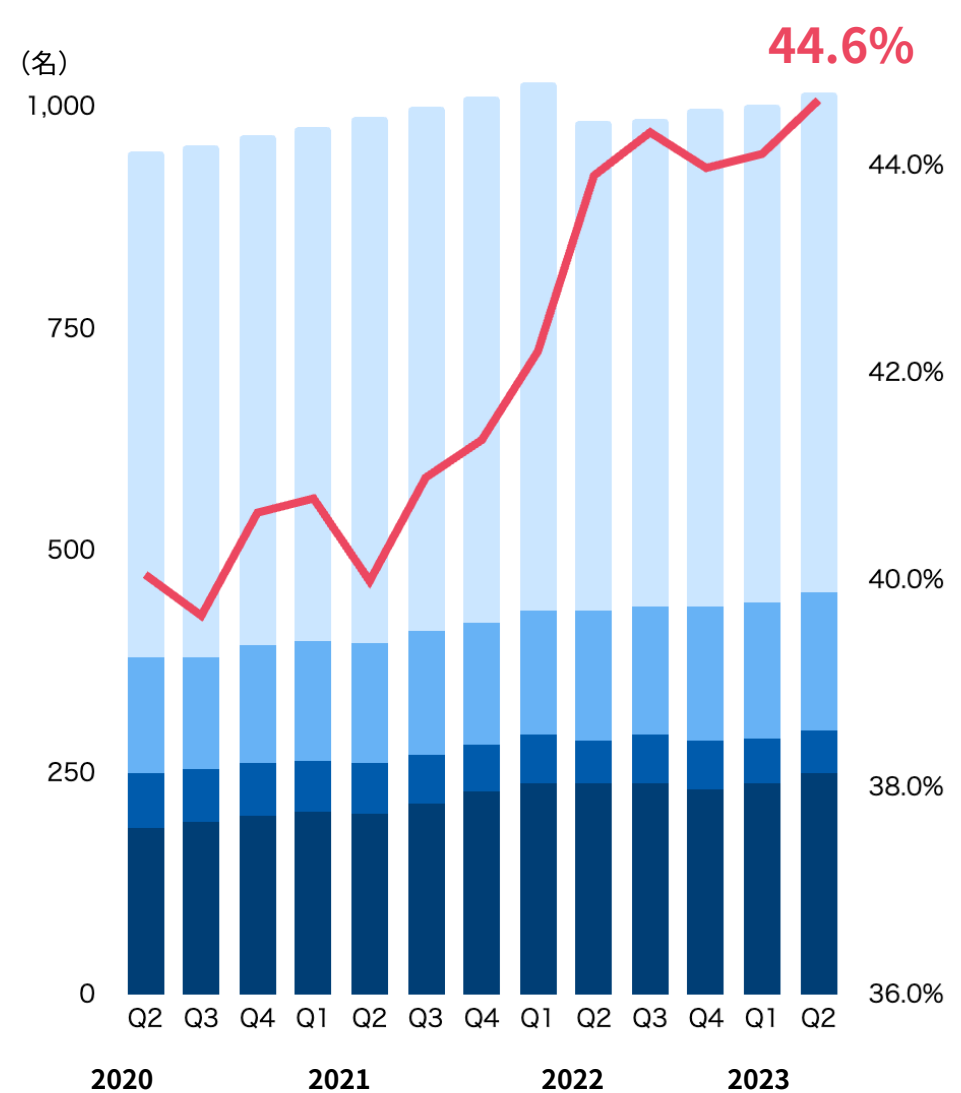
売上高				営業利益				(百万円)
セグメント	2022年 Q2	2023年 Q2	前年同期比	セグメント	2022年 Q2	2023年 Q2	前年同期比	
電子認証・ 印鑑	4,630	5,279	+14.0%	電子認証・ 印鑑	903	604	△33.1%	
クラウド インフラ	3,008	2,974	△1.1%	クラウド インフラ	186	71	△61.6%	
DX	549	539	△1.7%	DX	△177	△55	—	
消去又は 全社	281	273	—	消去又は 全社	13	8	—	
連結計	7,906	8,519	+7.8%	連結計	899	611	△32.0%	

グローバル拠点別推移

売上高海外比率



パートナー(従業員)海外比率※



日本 欧州 北米 アジア他 海外比率

02.事業概況

電子認証・印鑑事業

電子認証・印鑑事業のサービス概要

電子認証局の技術・ノウハウを生かしたサービス群



インターネットの身元証明機関 電子認証局 を自社運営

- SSLシェア 国内NO.1, 世界No.3

電子印鑑なら

GMOサイン

立会人型・当事者型すべての署名を提供する電子契約サービス

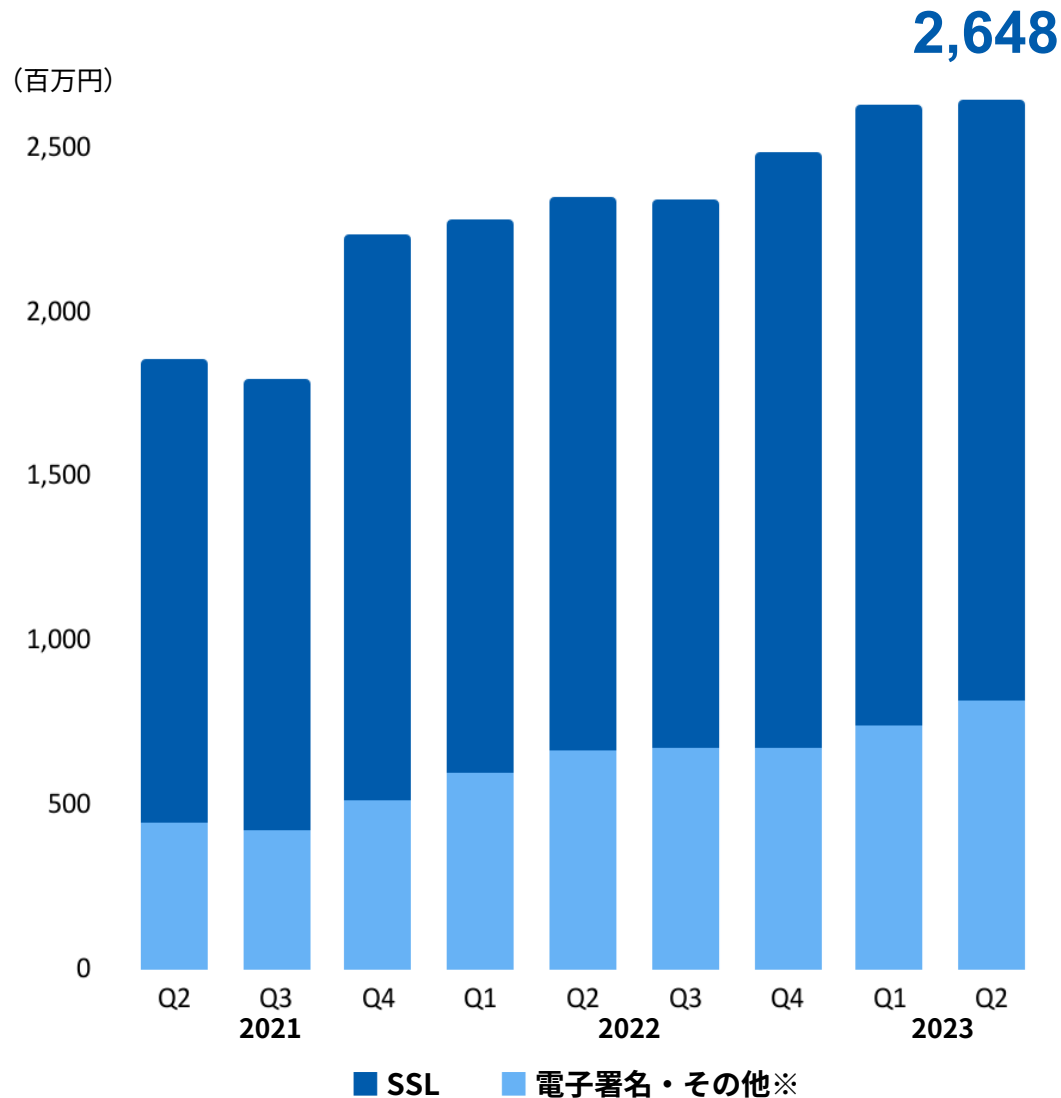
- 導入企業数 国内 No.1
- 契約送信件数 国内 No.1

GMO トラスト・ログイン

シングルサインオンサービス

- 導入企業数 国内NO.1

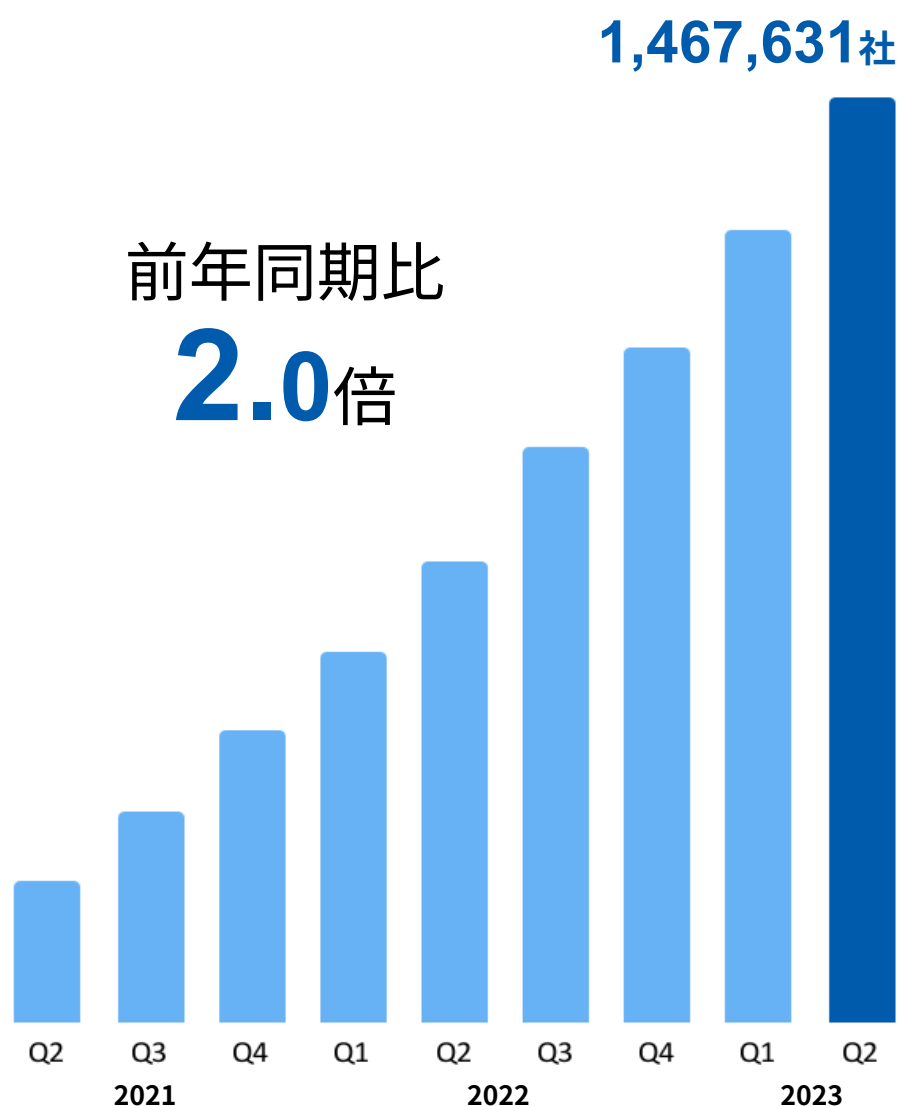
商材別四半期売上推移



GMOサインおよび
GMOトラスト・ログインの
売上が順調に増加

※クライアント証明書、電子署名サービス、電子契約サービス、IDアクセス管理サービス等の売上高

契約社数の推移



導入企業数 **No.1** ※1

契約社数 **No.1** ※2

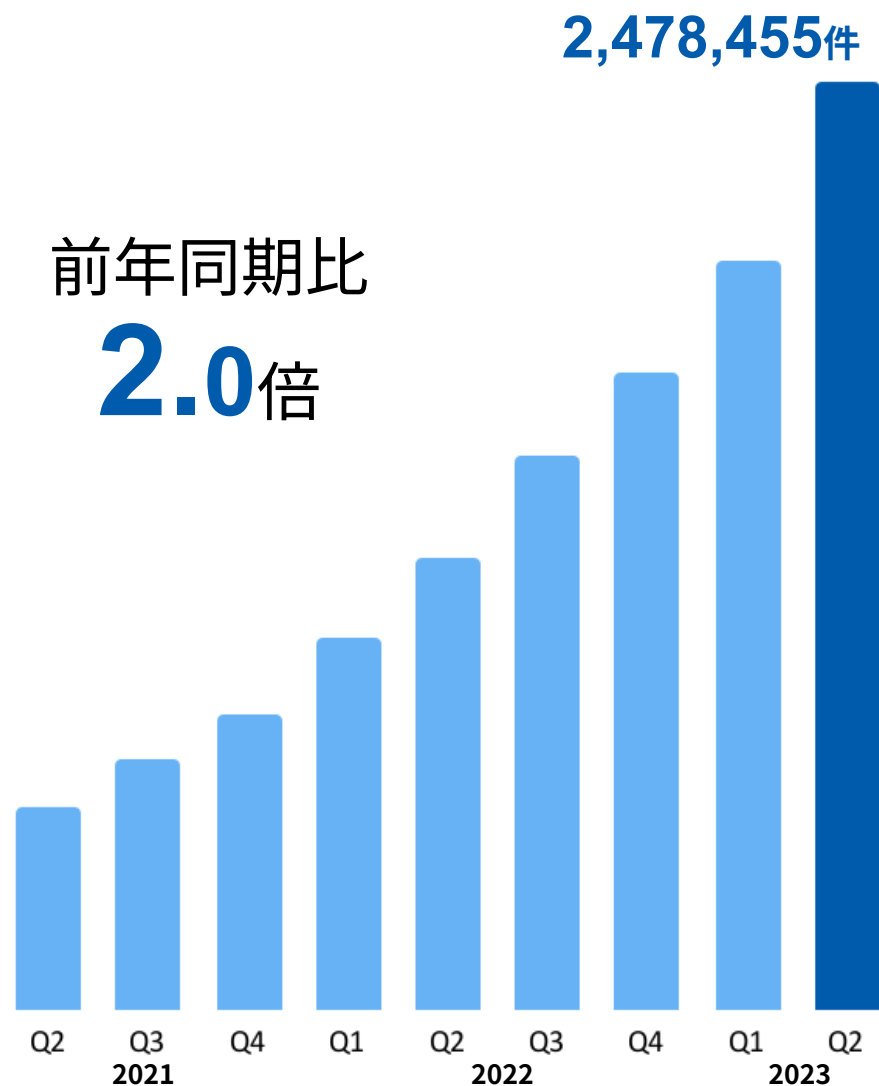
契約企業 (一部抜粋)



※1 「電子印鑑GMOサイン (OEM商材含む)」を利用した事業者数 (企業または個人)。1事業者内のユーザーが複数利用している場合は1カウント。2023年3月末で250万社を突破。

※2 「電子印鑑GMOサイン」のアカウントを持つ契約社数。事業者 (企業または個人) につき1アカウント。複数アカウントをご利用の場合、重複は排除

四半期別契約送信件数の推移



有料契約企業の
送信件数が順調に拡大
売上成長を牽引

※1 「電子印鑑GMOサイン（OEM商材含む）」を利用した事業者数（企業または個人）。1事業者内のユーザーが複数利用している場合は1カウント。2023年3月末で250万社を突破。

※2 「電子印鑑GMOサイン」のアカウントを持つ契約社数。事業者（企業または個人）につき1アカウント。複数アカウントをご利用の場合、重複は排除

デジタルガバメント

60の公共団体へ
導入が決定※1

ふるさと納税管理システムに採用
自治体へのサービス提供数は

合計で**1,120**件※2

 導入自治体（一部抜粋）

東京都	群馬県	山口県	大分県
東京都 渋谷区	東京都 足立区	福岡県 福岡市	
愛知県 豊田市	神奈川県 川崎市	神奈川県 横須賀市	
神奈川県 茅ヶ崎市	大阪府 東大阪市	大阪府 豊中市	
大阪府 枚方市	大阪府 四条畷市	大阪府 寝屋川市	
大阪府 門真市	大阪府 泉佐野市	大阪府 八尾市	
大阪府 堺市	大阪府 吹田市	大阪府 富田林市	
大阪府 箕面市	大阪府 岸和田市	大阪府 茨木市	
大阪府 和泉市	兵庫県 たつの市	鹿児島県 奄美市	
三重県 いなべ市	新潟県 三条市	福井県 坂井市	
兵庫県 宍粟市	滋賀県 長浜市		

※1 「電子印鑑GMOサイン」を有償契約している公共団体

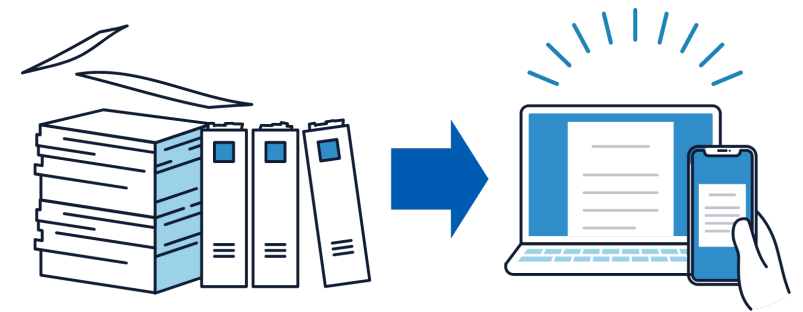
※2 自治体向けふるさと納税管理システム「ふるさと納税 do」を導入する1,084自治体に対して「電子印鑑GMOサイン」を新たに提供

成長に向けた取り組み

官公庁・自治体向け「GMOサイン電子交付」を提供開始

紙で交付していた通知書を安全に電子化

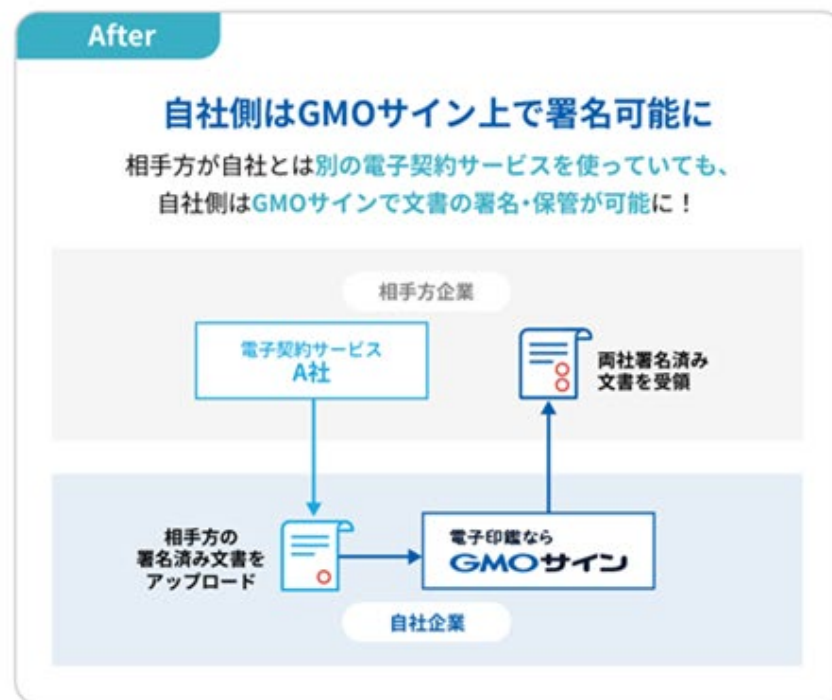
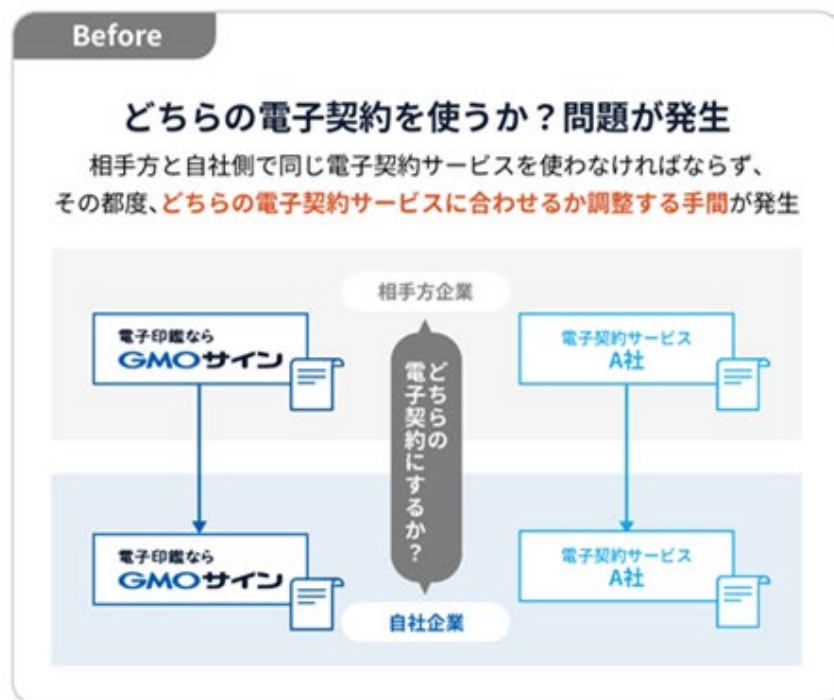
The screenshot shows the top navigation bar with links for '販売・連携パートナー募集', 'お知らせ', 'ヘルプセンター', 'ログイン', 'オンライン商談', 'お問い合わせ', and a phone number '03-6415-7444 (平日10時~18時)'. Below the navigation is a header with '電子印鑑なら GMOサイン' and 'おかげさまで 8周年' (celebrating 8 years). A secondary navigation bar includes 'GMOサインとは', '料金', '機能', '事例', 'セミナー・ブログ', '資料請求', and 'お申し込み'. The main banner features the text: 「電子交付」で自治体DXを実現へ GMOサイン電子交付. Below this is a white box with the text: サービス詳細や料金をご案内します / お問い合わせ. At the bottom of the banner, it reads: 紙で交付していた通知書を安全に電子化！ 紙資源やコストを削減しながら業務効率化を実現し、自治体や地域の事業者さまの「DX推進」と「SDGs貢献」をサポートします。



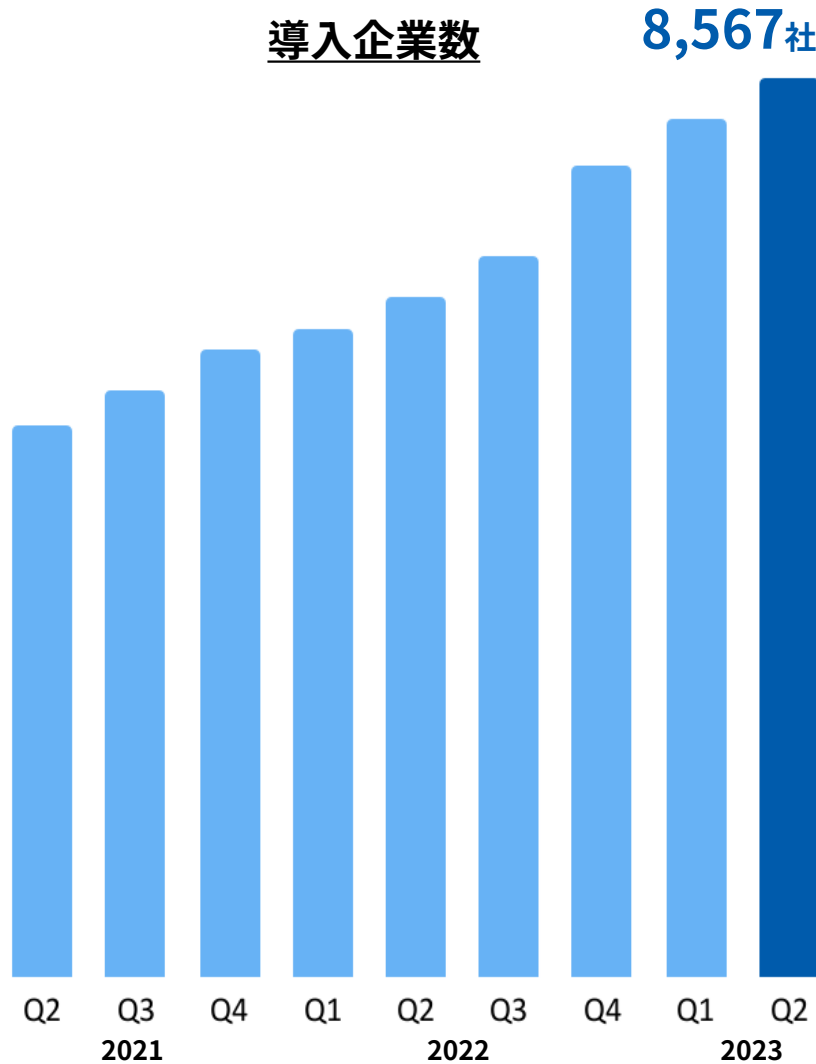
成長に向けた取り組み

業界初「署名互換機能」を提供開始

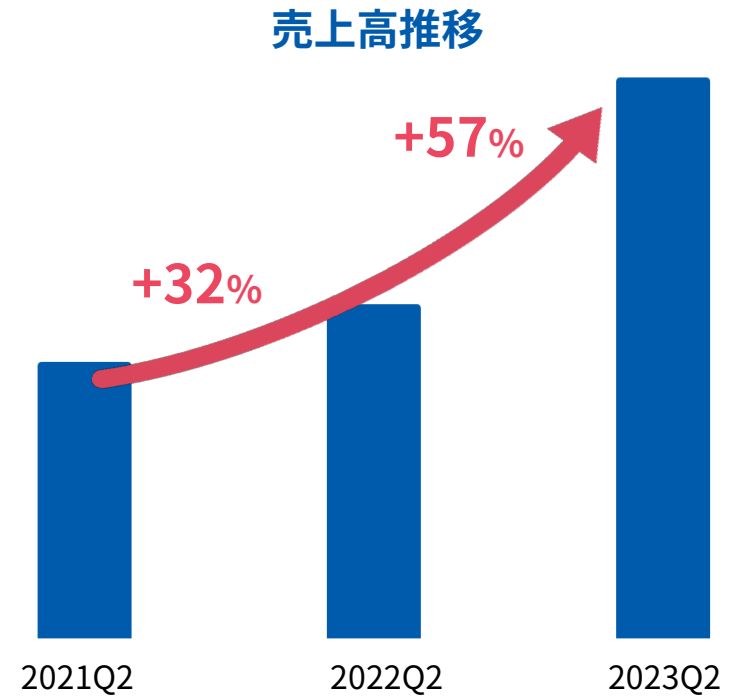
他の電子契約サービスで署名した文書もまとめて一元管理が可能に



シングルサインオンサービス

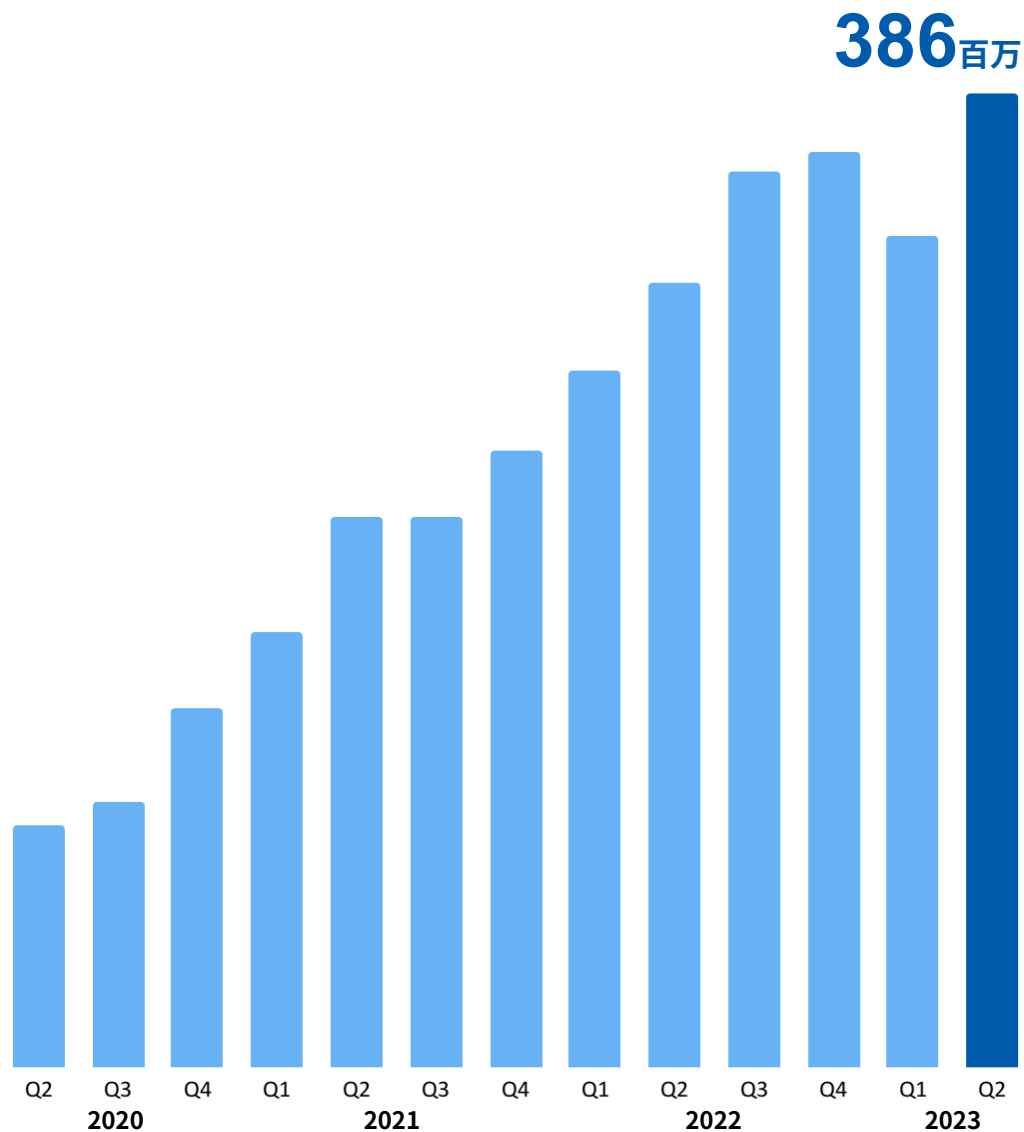


プロダクト強化および
プロモーション強化により
売上は順調に成長



クラウドインフラ事業

四半期売上推移

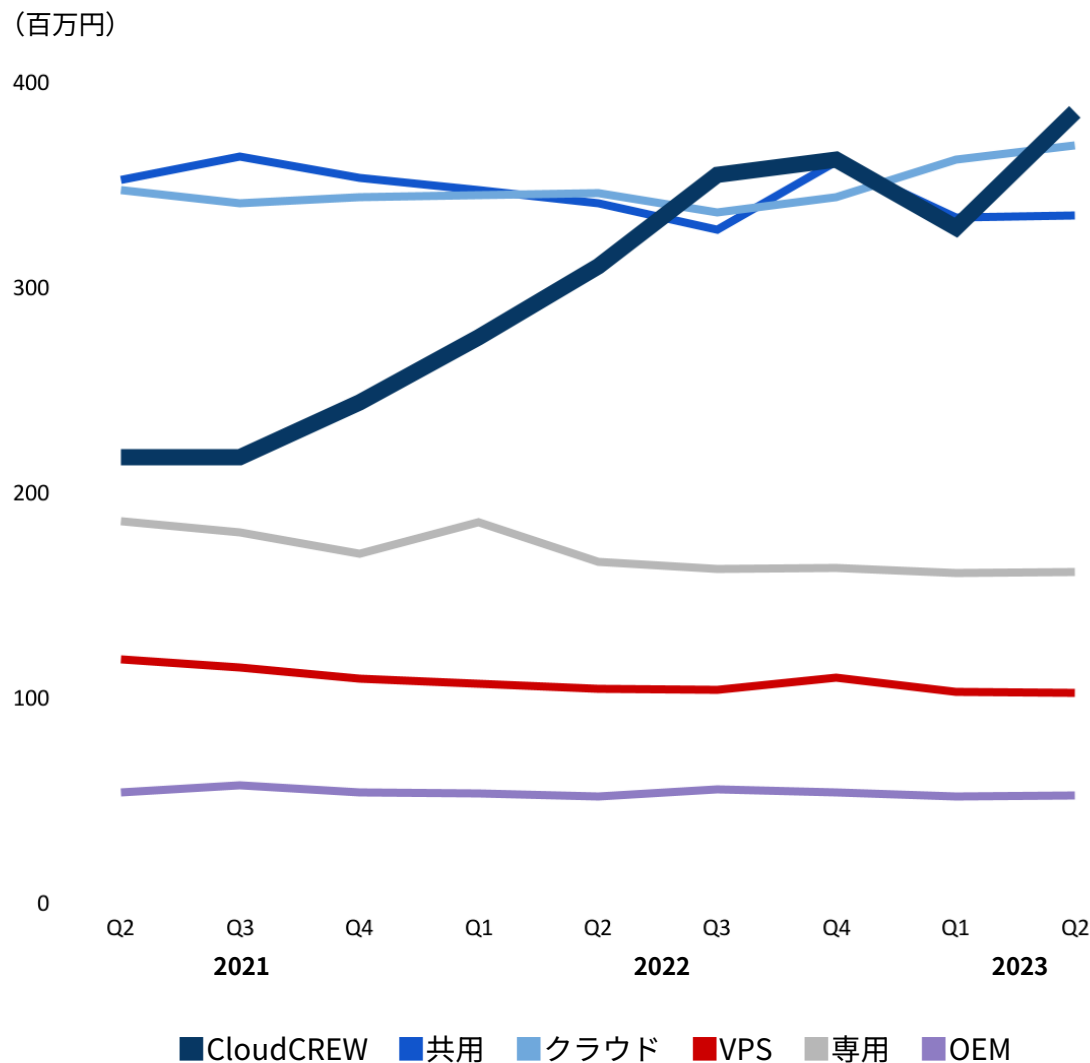


2023年第2四半期累計

売上高：**716**百万円

前年比：**+21.8%**

商材別売上推移



グループシナジーにより
請求代行サービスの
「後払いオプション」提供開始

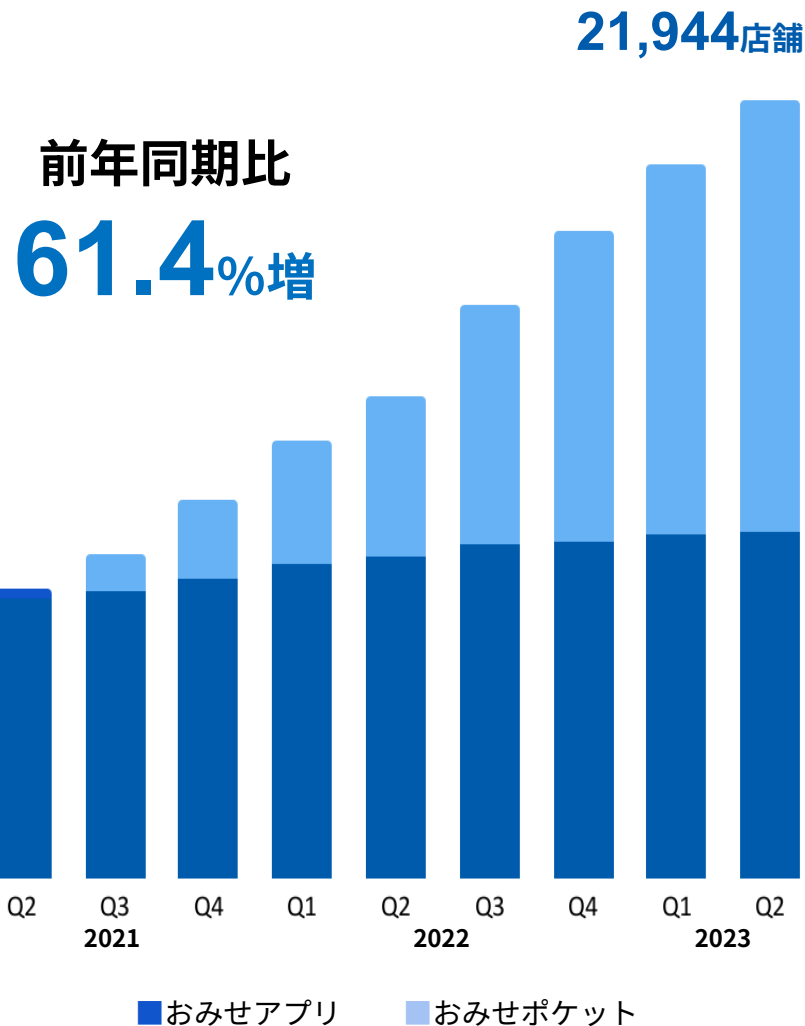
スタートアップ企業や
今後の成長企業への導入を拡大



D X 事業

WebソリューションO2O

導入店舗数推移



モバイル商品券 プラットフォーム by GMO

プロダクト強化・グループシナジーにより 自治体への導入が順調に拡大

「Pay-easy(ペイジー)」対応



スマホなしで現金チャージ・決済が可能に



導入実績（一部抜粋）

JTB/JTBビジネスイノベーターズ

トヨタファイナンス

京都府 京都市

北海道 札幌市

広島県 広島市

山口県 山口市

岐阜県 養老町

岐阜県 神戸町

岐阜県 池田市

岐阜県 郡上市

コトをITで変えていく。



参考資料

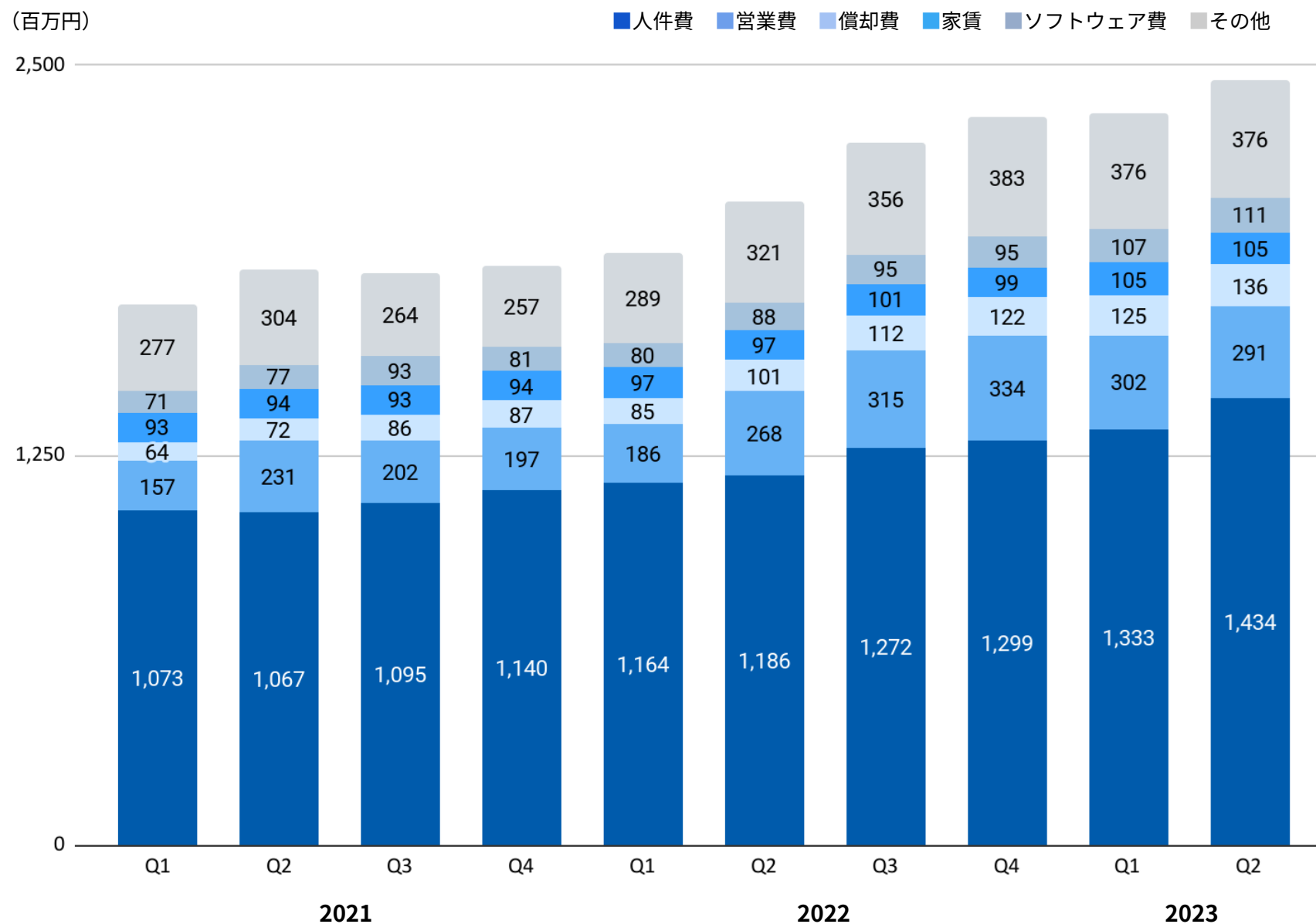
連結貸借対照表

単位：百万円	2022年12月末	2023年6月末	増減率
流動資産	9,886	9,951	+0.7%
（現金預金）	6,679	6,645	△0.5%
（売掛金）	2,131	2,288	+7.4%
固定資産	4,687	5,371	+14.6%
（ソフトウェア）	2,745	3,239	+18.0%
（投資有価証券）	334	315	△5.8%
資産合計	14,574	15,322	+5.1%
負債	6,618	6,946	+5.0%
（前受金）	1,428	1,696	+18.8%
（借入＋リース債務）	1,798	1,555	△13.5%
純資産	7,956	8,376	+5.3%
（株主資本）	7,048	7,009	△0.6%
（その他包括利益）	886	1,334	+50.6%
（非支配株主持分）	21	32	+52.3%
負債・純資産合計	14,574	15,322	+5.1%

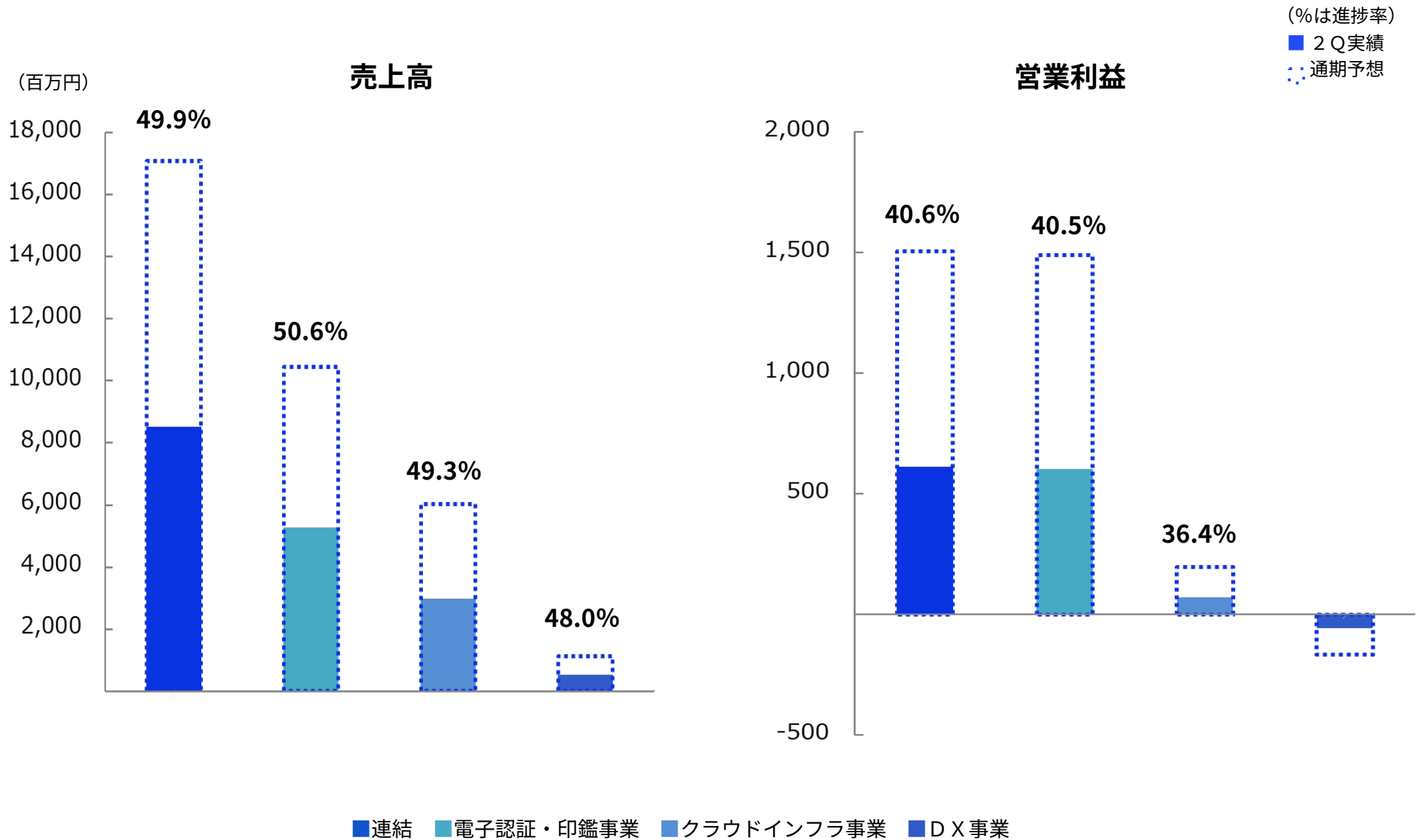
連結損益計算書

単位：百万円	2022年Q2	2023年Q2	増減率
売上高	7,906	8,519	+7.8%
売上原価	3,047	3,106	+2.0%
売上総利益	4,859	5,412	+11.4%
販売費及び一般管理費	3,960	4,801	21.2%
（人件費）	2,349	2,767	+17.8%
（プロモーション費）	454	592	+30.5%
（減価償却費）	184	260	+40.8%
営業利益	899	611	△32.0%
（営業利益率）	11.4%	7.2%	—
経常利益	985	679	△31.0%
税金等調整前当期純利益	996	692	△30.6%
法人税等	292	271	△7.4
親会社に帰属する当期純利益	698	410	△41.1%

販売管理費及び一般管理費の四半期推移



販売管理費及び一般管理費の四半期推移



2023年 通期業績予想

- 中長期的な事業拡大を目的にGMOサインへの戦略的投資を継続
- 電子認証・印鑑事業の成長により増収増益を計画

単位：百万円	2022年12月期 (実績)	2023年12月期 (予想)	2022年比
売上高	15,960	17,080	+ 7.0%
営業利益	1,141	1,506	+ 32.0%
経常利益	1,215	1,504	+ 23.7%
親会社帰属利益	846	886	+ 4.6%
1株当たり 純利益(円)	41.98	76.91	-

2023年 通期業績予想〔セグメント別〕

- クラウドインフラ事業はBCP対策強化によるデータセンター移転費用の計上により減益

売上高

単位： 百万円	2022年 12月期 (実績)	2023年 12月期 (予想)	2022年比
電子認証・ 印鑑	9,463	10,440	+10.3%
クラウド インフラ	5,958	6,037	+1.3%
D X	1,123	1,125	+0.2%
消去又は 全社	△584	△522	—
連結計	15,960	17,080	+7.0%

営業利益

単位： 百万円	2022年 12月期 (実績)	2023年 12月期 (予想)	2022年比
電子認証・ 印鑑	1,179	1,491	+26.5%
クラウド インフラ	330	197	△40.3%
D X	△344	△167	—
消去又は 全社	△24	△15	—
連結計	1,141	1,506	+32.0%

会社概要

会社名	GMOグローバルサイン・ホールディングス株式会社
証券コード	3788（東証プライム）
設立	1997年5月 株式会社アイル
事業内容	総合インターネットサービスの提供
主力事業	電子認証・印鑑事業（電子認証、電子契約、企業向けID・パスワード管理サービス） クラウドインフラ事業（クラウド、ホスティングサービス） DX事業（O2Oアプリ、IoT関連、ネットワークエンジン）
親会社	GMOインターネットグループ株式会社（東証プライム：9449）被持株比率51.8%※ ※2001年5月 GMOインターネットグループへ参加
子会社	15社 連結12社（国内5社、海外7社）非連結3社（2023年6月末現在）
従業員数	連結982名（2023年6月末現在）

- 本資料の内容は、作成日時点において、一般的に認識されている経済・社会等の情勢ならびに当社が合理的と判断した一定の前提に基づいて作成されておりますが、経営環境の変化等の事由により、予告なしに変更される可能性があります。
- 本資料およびその記載内容について、当社の書面による事前の同意なしに、第三者がその他の目的で公開または利用することはできません。

当資料に関するお問合せ先

GMOグローバルサイン・ホールディングス株式会社

E-mail : ir_@gmogshd.com または <https://www.gmogshd.com/contact/ir/> よりお問い合わせください。