

2024年3月期 第1四半期決算概要

2023年8月10日
ポパール興業株式会社
(コード番号 4247)

1. 連結決算の状況

実績

	前第1四半期 (2022.4~2022.6)		当第1四半期 (2023.4~2023.6)		増減	
	金額	利益率 %	金額	利益率 %	金額	増減率
売上高	933	-	898	-	▲34	-3.7%
営業利益	110	11.8%	54	6.1%	▲55	-50.4%
経常利益	115	12.4%	55	6.2%	▲59	-51.8%
親会社株主に帰属する当期純利益	78	8.4%	6	0.8%	▲71	-91.3%
1株当たり当期純利益	29円63銭		2円56銭		-	
配当金	-		-		-	

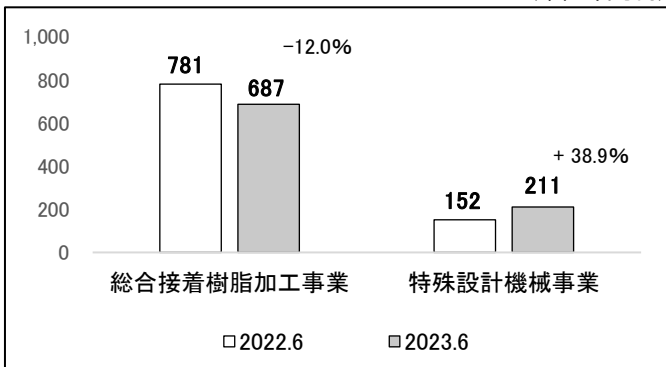
予想

(単位:百万円)

2024年3月期予想 (2023.4~2024.3)		増減(前期比)	
金額	利益率 %	金額	増減率
3,623	-	56	1.6%
381	10.5%	12	3.5%
410	11.3%	27	7.1%
238	6.6%	▲17	▲6.7%
90円69銭		-	
37円00銭		1円00銭	

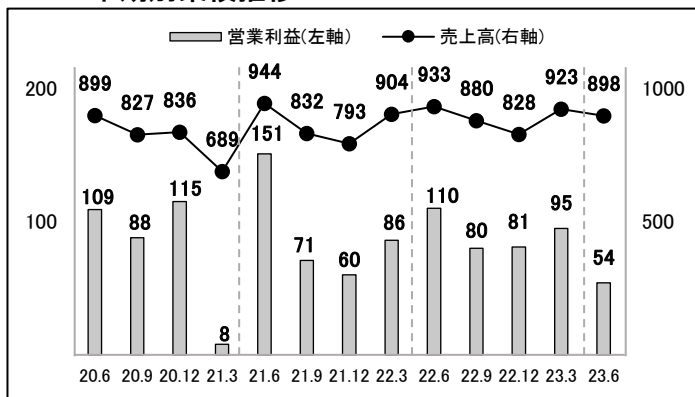
2. 事業別 売上高

(単位:百万円)



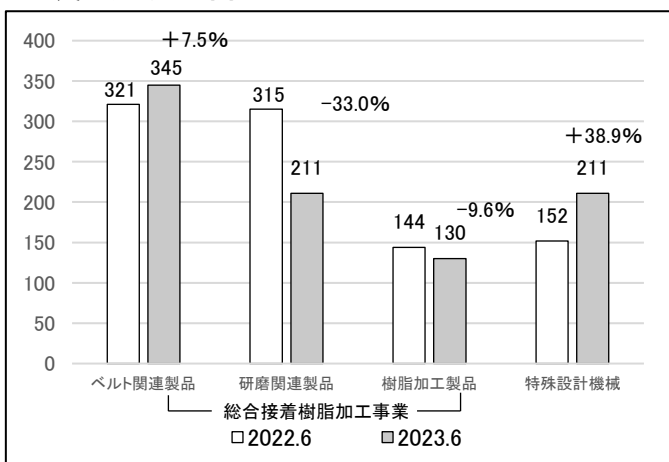
5. 四半期別業績推移

(単位:百万円)



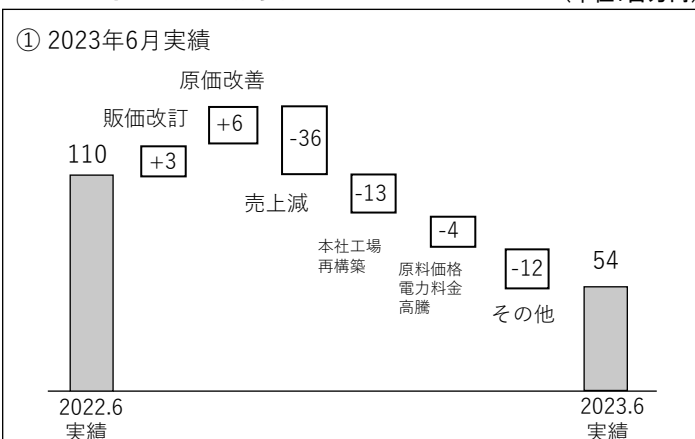
3. 製品別 売上高

(単位:百万円)



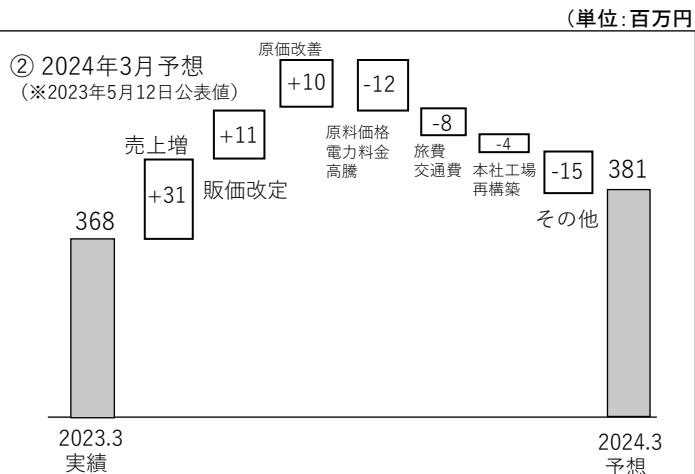
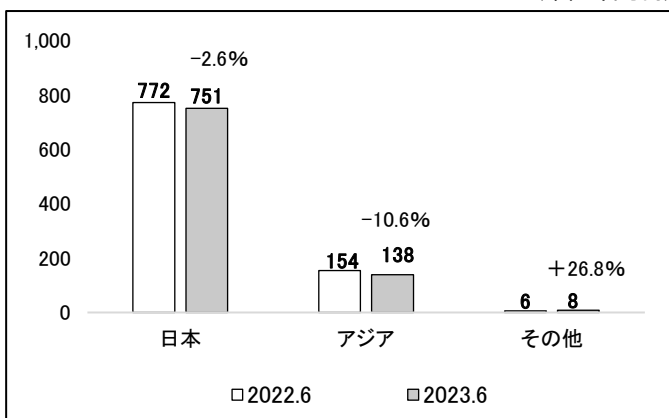
6. 営業利益 増減要因

(単位:百万円)



4. 地域別 売上高

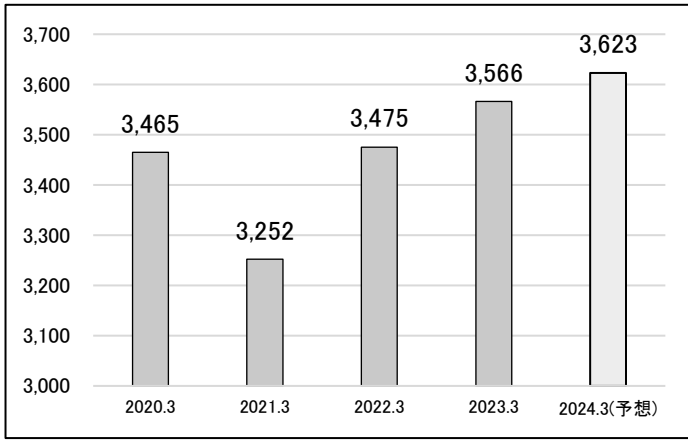
(単位:百万円)



7. 業績推移

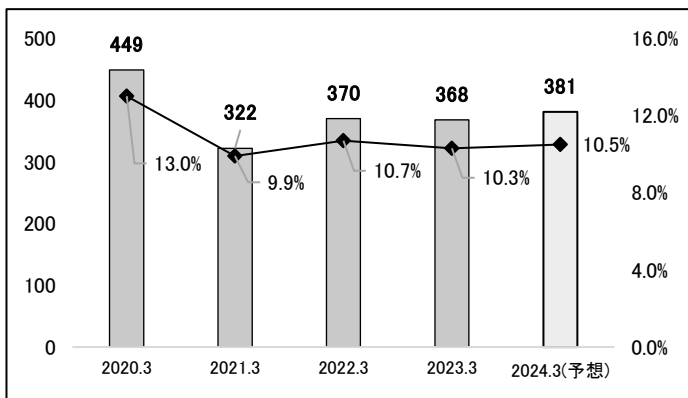
① 売上高

(単位: 百万円)



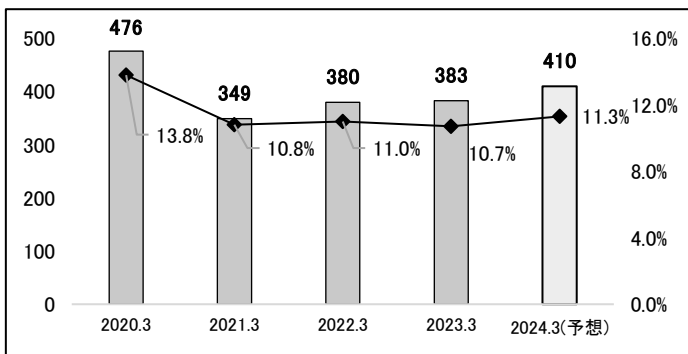
② 営業利益

(単位: 百万円)



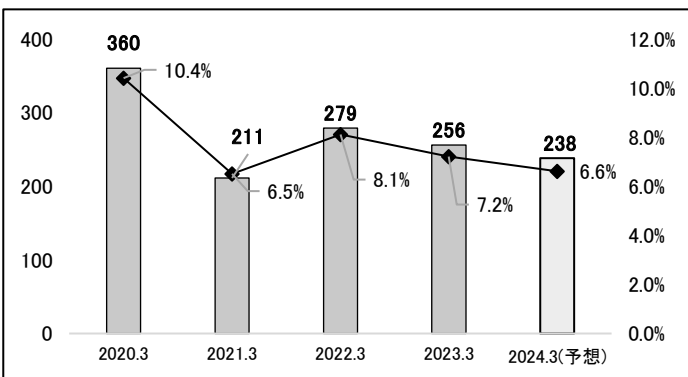
③ 経常利益

(単位: 百万円)



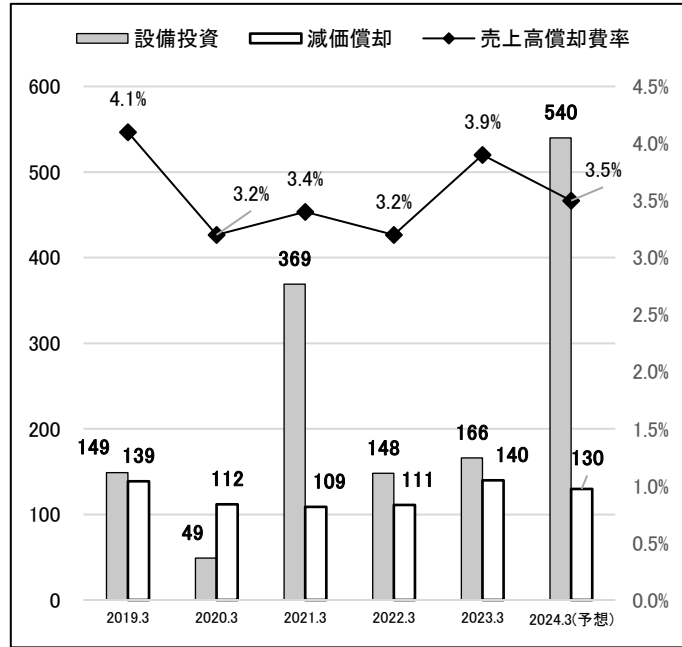
④ 親会社株主に帰属する当期純利益

(単位: 百万円)



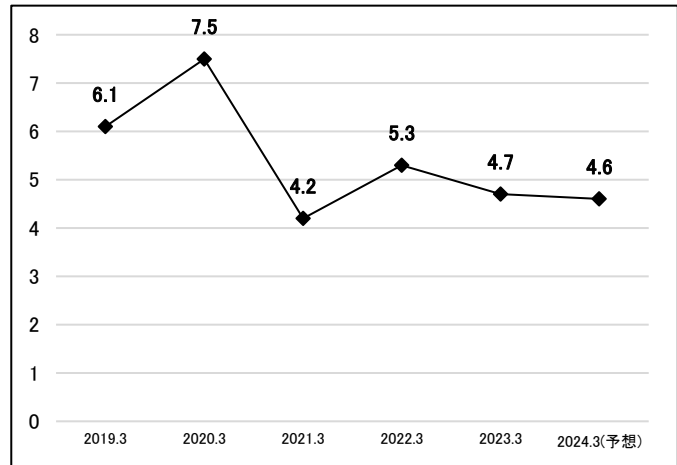
⑤ 設備投資・減価償却費

(単位: 百万円)



⑥ 自己資本当期純利益率(ROE)

(単位: %)



⑦ 配当金・配当性向 (⇒6年連続増配)

(単位: 円)

