



2023年9月期 第3四半期決算補足資料

2023年8月10日

株式会社デジタルリフト
(東証グロース:9244)

目次

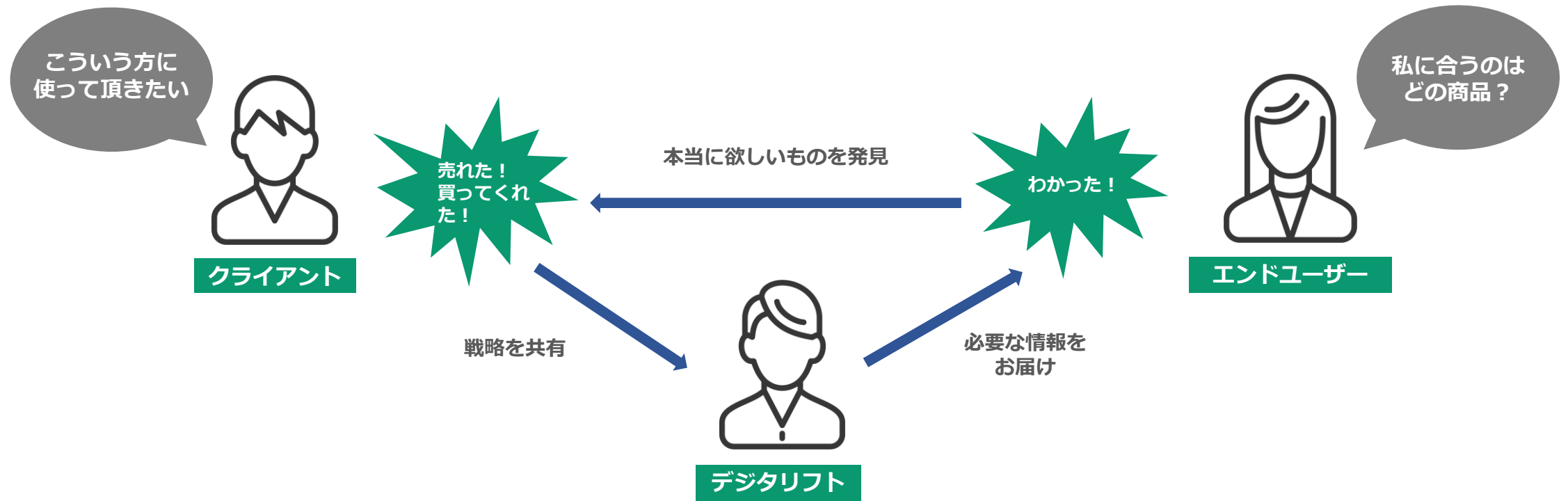
- 1. 当社事業内容
- 2. 2023年9月期 第3四半期連結決算概要
- 3. 2023年9月期 通期連結業績見込進捗
- 4. 今後の成長戦略
- 5. Appendix

1. 当社事業内容



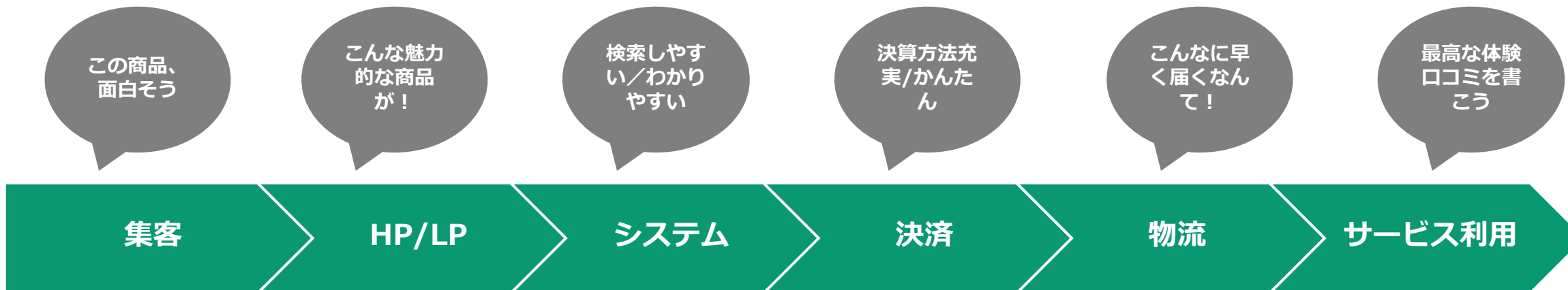
カスタマーの意思決定を円滑に

デジタルの力でクライアントとエンドユーザー双方の利益をLIFTします



User Experienceをデジタル技術で最適化する

デジタル上のエンドユーザーの顧客体験




我々のミッションは、エンドユーザーの顧客体験そのものをデジタル技術で最適化する事にあります。集客からサービス利用までの全体コミュニケーション最適化の為、サービス領域を拡大してまいります。

※User Experience = 顧客体験

インターネット広告の枠組みを越えた、統合デジタルマーケティング企業に
※2023年9月期第1四半期より、事業名称を変更しております。

TD企業
(インターネット広告領域)



統合デジタル
マーケティング企業

運用型広告の「取引(Trade)」を
広告主に代わって行う
TD(Trading Desk)事業者

あらゆるデジタル領域の
マーケティング施策を統合的に
提供・最適化する
デジタルマーケ集団

私たちのミッション「User Experience をデジタル技術で最適化する」を全うするために、
事業ドメインを拡張します。

デジタル領域の手段を増やし、実行力を大幅に強化

既存サービス領域

(=広告・コンサルティングサービス領域)

広告運用を核とした最適化推進

TD(Trading Desk)

アジャイル 広告運用

消費者変化の捕捉・
対応に特化した新しい
タイプの運用サー
ビス

LIFT+

低予算でも、確実に
高いRoIを実現する
自動運用パッケージ



CdMO サービス

クライアントのCMOの高
度な要望に応える、フル
カスタマイズのコンサル
ティングサービス



拡張サービス領域

(=ブランド・メディアサービス領域)

集客手段、メッセージ力強化など
デジタル施策の幅を拡張

Media LIFT (SEO)

Webサイト上位表示のための徹底した分
析・戦略設計を提案するSEOサービス。
必要に応じてオウンドメディアの提案も

インフル エンサー

目的に応じた最適なキャスティングから企
画立案、実際のディレクションやレポー
ティングまでを一気通貫でご提供

アフィリ エイト

人の介在が多く煩雑になりがちな運用をサ
ポート！初期段階や少額予算からでも配信
可能

SNSアカウント 運用

明確な戦略設計・高品質なクリエイティ
ブ・徹底した分析でSNSの特性に応じた効
果的な運用を実現

制作

商品・サービスの特性を深く理解し訴求要
素から構成まで情報を効果的に整理。今刺
さるクリエイティブを提案・制作

インターネット広告領域のご支援をするなかで見えてきた「クライアントニーズ」に鑑みて、付帯サービス領域を拡大

1

広告領域「外」のご相談

- クライアントからのご相談内容は、広告領域に限らず、多岐にわたる
- このニーズに真摯に向き合い、応えなければ、**クライアントの事業成長も、顧客の利便性向上も**実現され得ない



2

周辺市場の拡大

- SEOをはじめとした、他のサービスは、多くのプレイヤーが取り組んでおり、大きな市場が存在
- それらを、**当社の祖業であるインターネット広告と組み合わせることで、勝ち筋を見出せると確信**



上記を踏まえ、既に、SEOをはじめとする各種施策領域に進出。案件実績を積み始めており、主力事業として取り扱うべきと認識。

2. 2023年9月期 第3四半期連結決算概要



業績ハイライト（単体・連結実績）

□ 連結売上高

- ・単発の大口取引の受注による増加
- ・meyco社の連結子会社化による増加

□ 連結売上総利益

- ・単体の売上総利益率の高い案件が減少したことにより成長率が鈍化
- ・meyco社の連結子会社化による増加

□ 営業利益

- ・のれん費用、株式報酬費用、前年度下半期からの積極採用による人件費及び内部管理体制強化の費用発生により減益

単位：百万円

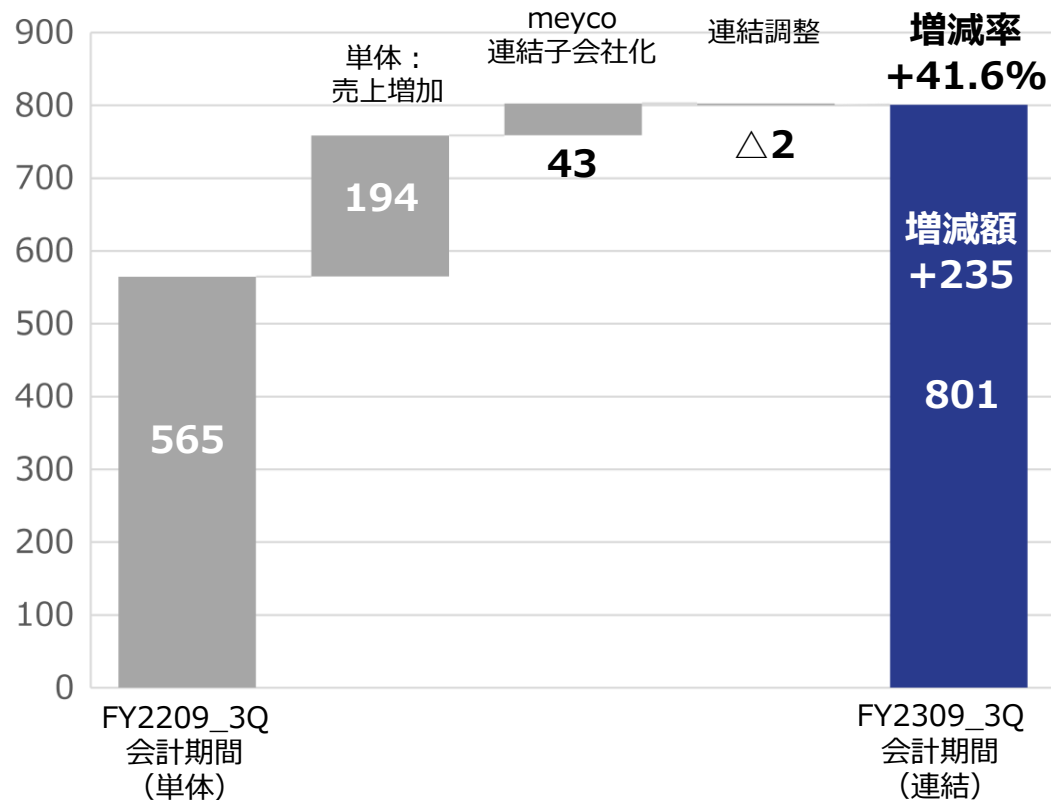
	FY2022 3Q単体 累計実績	FY2023 3Q単体 累計実績	FY2023 3Q連結 累計実績	連結on単体 増減額	YonY 累計増減額	YonY 累計増減率
売上高	2,062	2,579	2,665	86	603	29.3%
売上総利益	560	599	633	34	73	13.0%
販売管理費	408	494	538	43	129	31.8%
営業利益	152	105	95	△9	△56	△37.3%
営業利益率	7.4%	4.1%	3.6%	—	—	△3.8Pt
経常利益	158	106	96	△9	△62	△39.1%
当期純利益	111	72	62	△9	△49	△43.9%

YonY 会計期間増減分析

- 売上高は主に単発の大口取引の受注による大幅増加
- 営業利益は、単体では増加したもののmeyco社の営業損失及びのれん費用により減益


売上高

単位：(百万円)



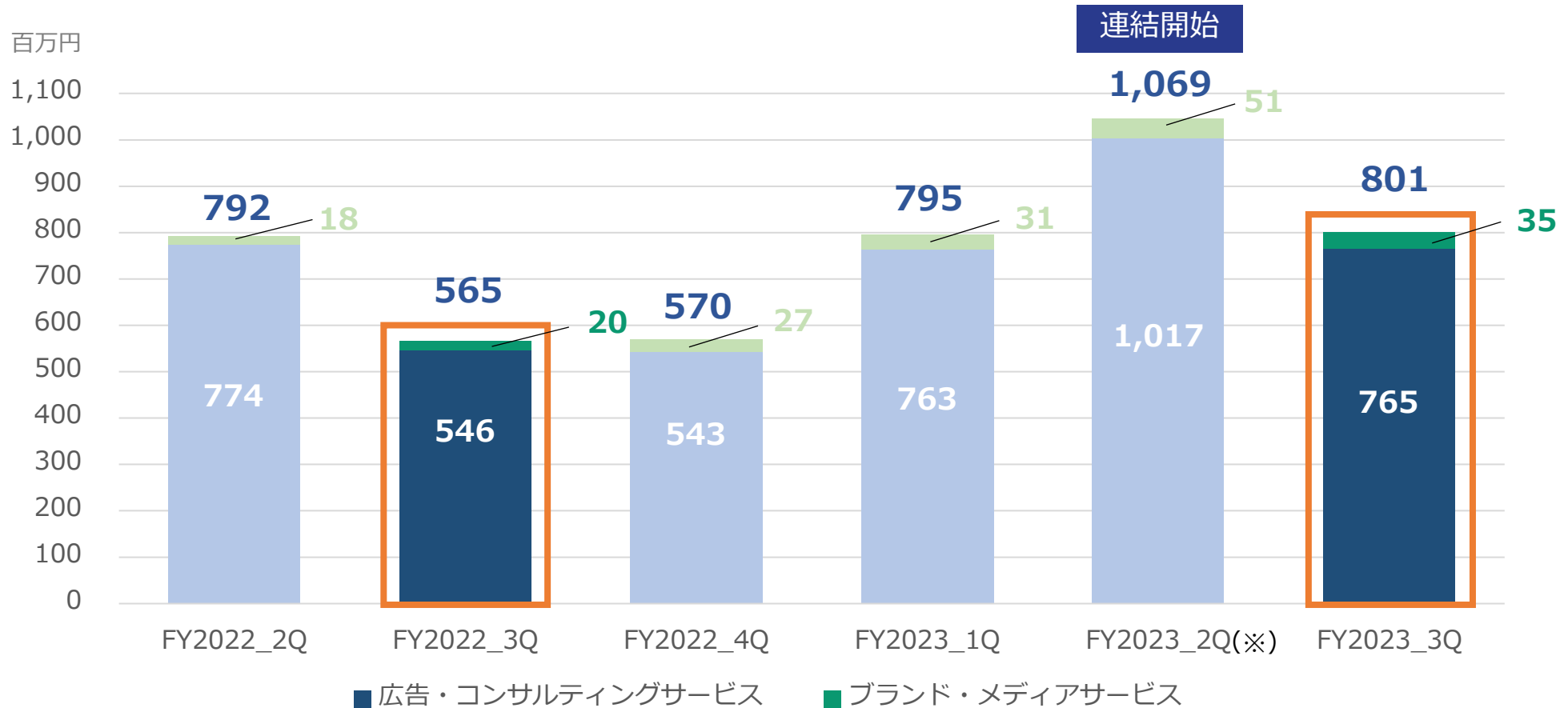
営業利益

単位：(百万円)



サービス別売上高推移

- 広告・コンサルティングサービスは、大口取引の受注により大幅増加 (YoY 40.3%)
- ブランド・メディアサービスは、大口取引に伴う制作サービスや、昨年から本格的に提供を開始したSEOサービス伸長の影響により増加 (YoY 77.0%増)



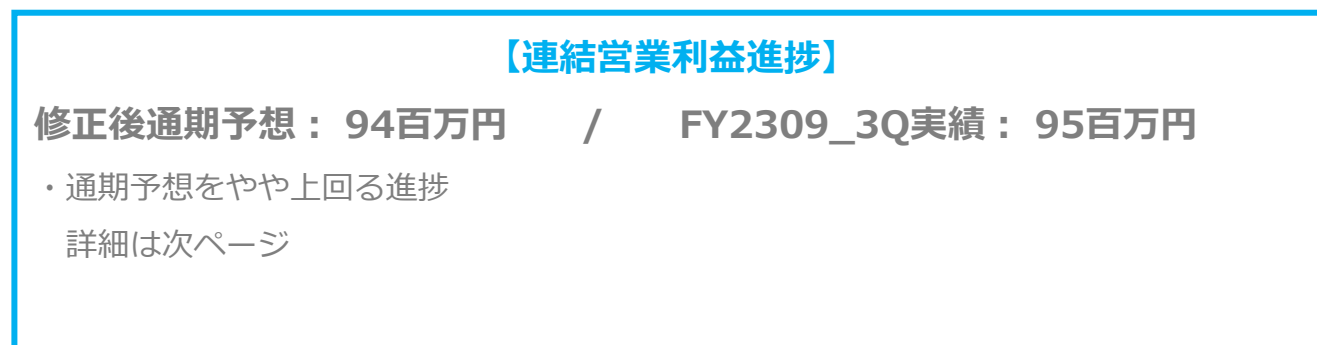
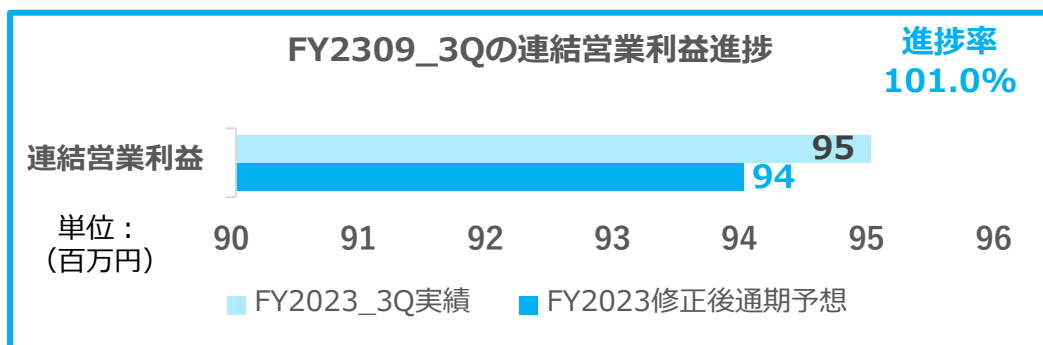
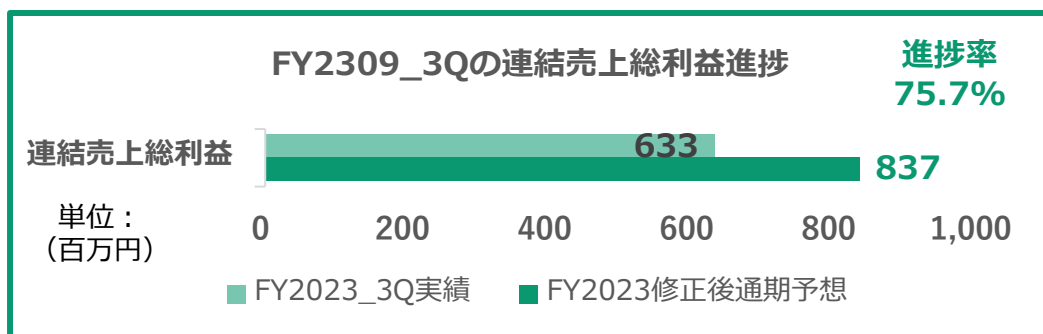
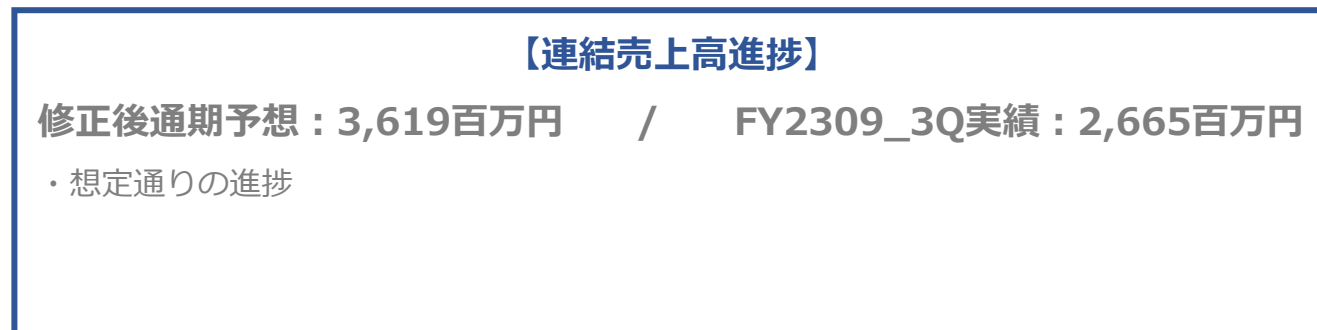
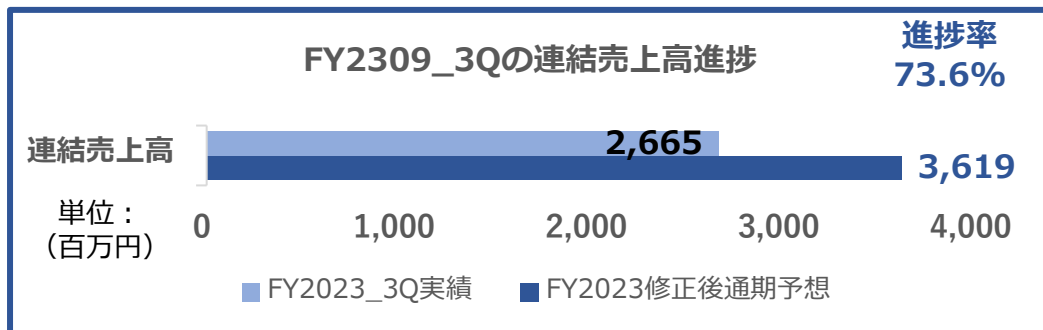
(※) FY2023_2Q以降は連結会計の数値

3. 2023年9月期 通期連結業績見込進捗



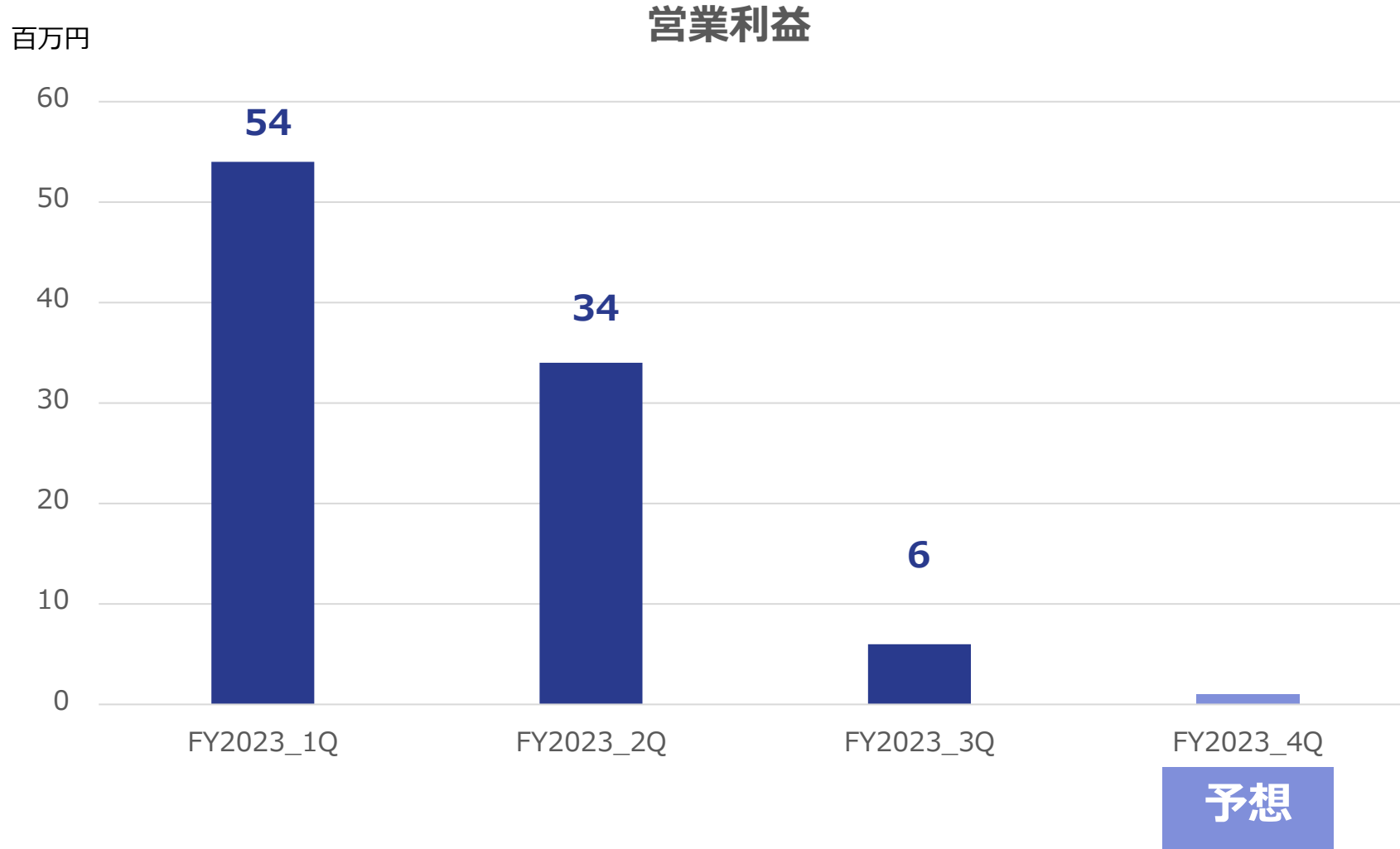
業績進捗状況について

当社は2023年7月11日に2023年9月期通期の個別及び連結業績予想修正を行い、進捗は以下のとおりです。



営業利益進捗状況について

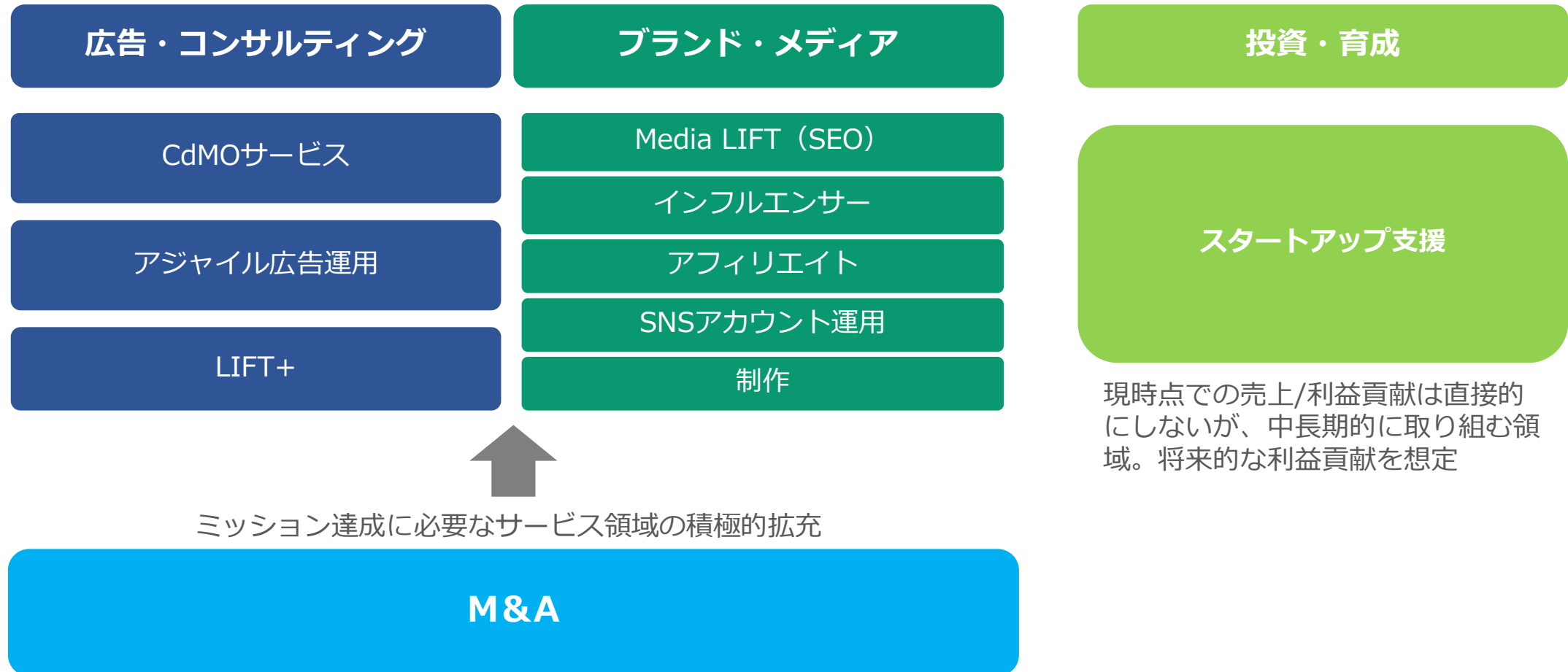
- 営業利益の進捗率は通期予想を超えていますが、FY2023_4Qでは翌期以降の成長投資を行うため、営業利益が、FY2023_3Qより減益となる予想をしており、業績予想の修正を行いません。



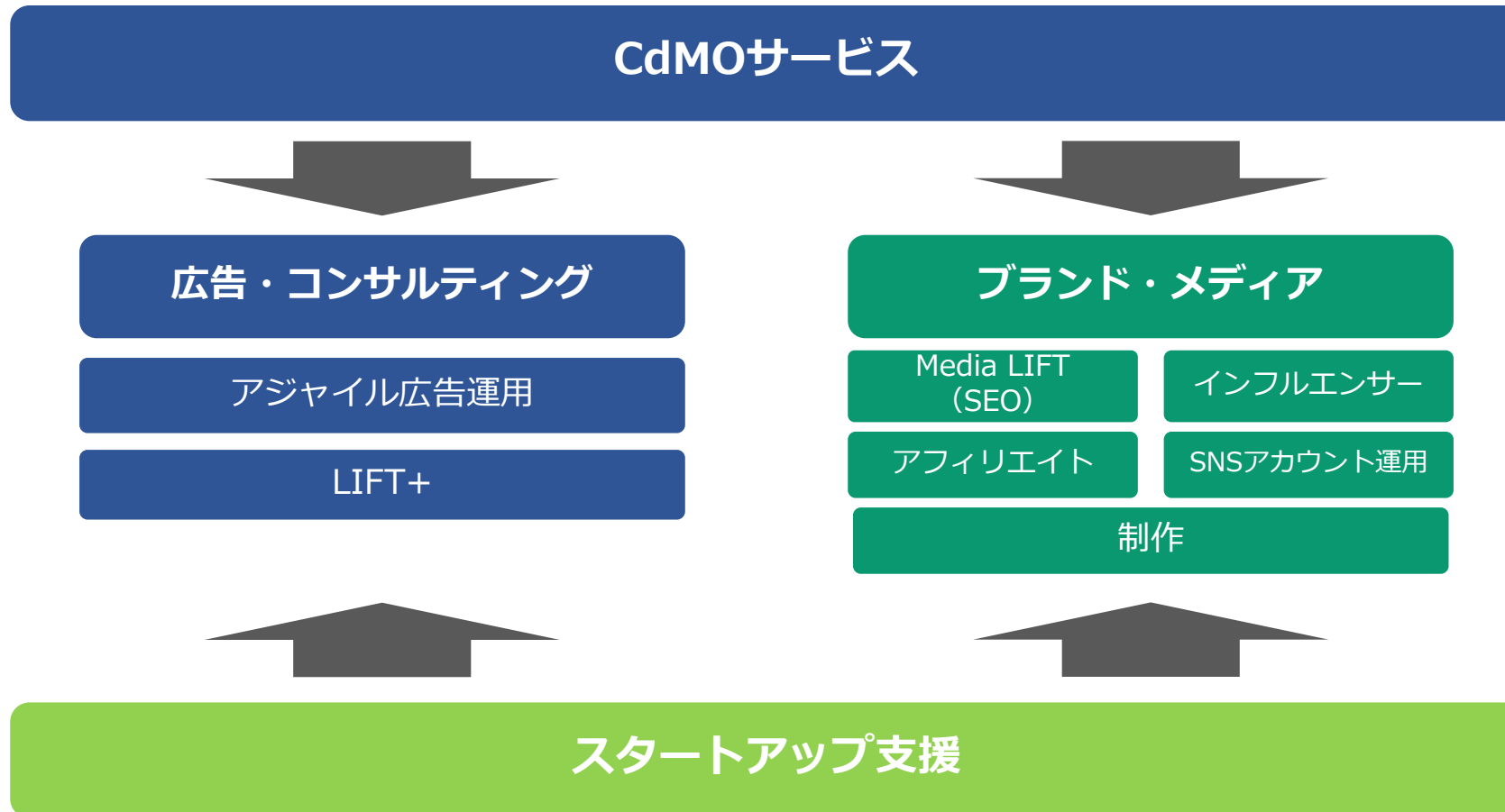
4. 今後の成長戦略



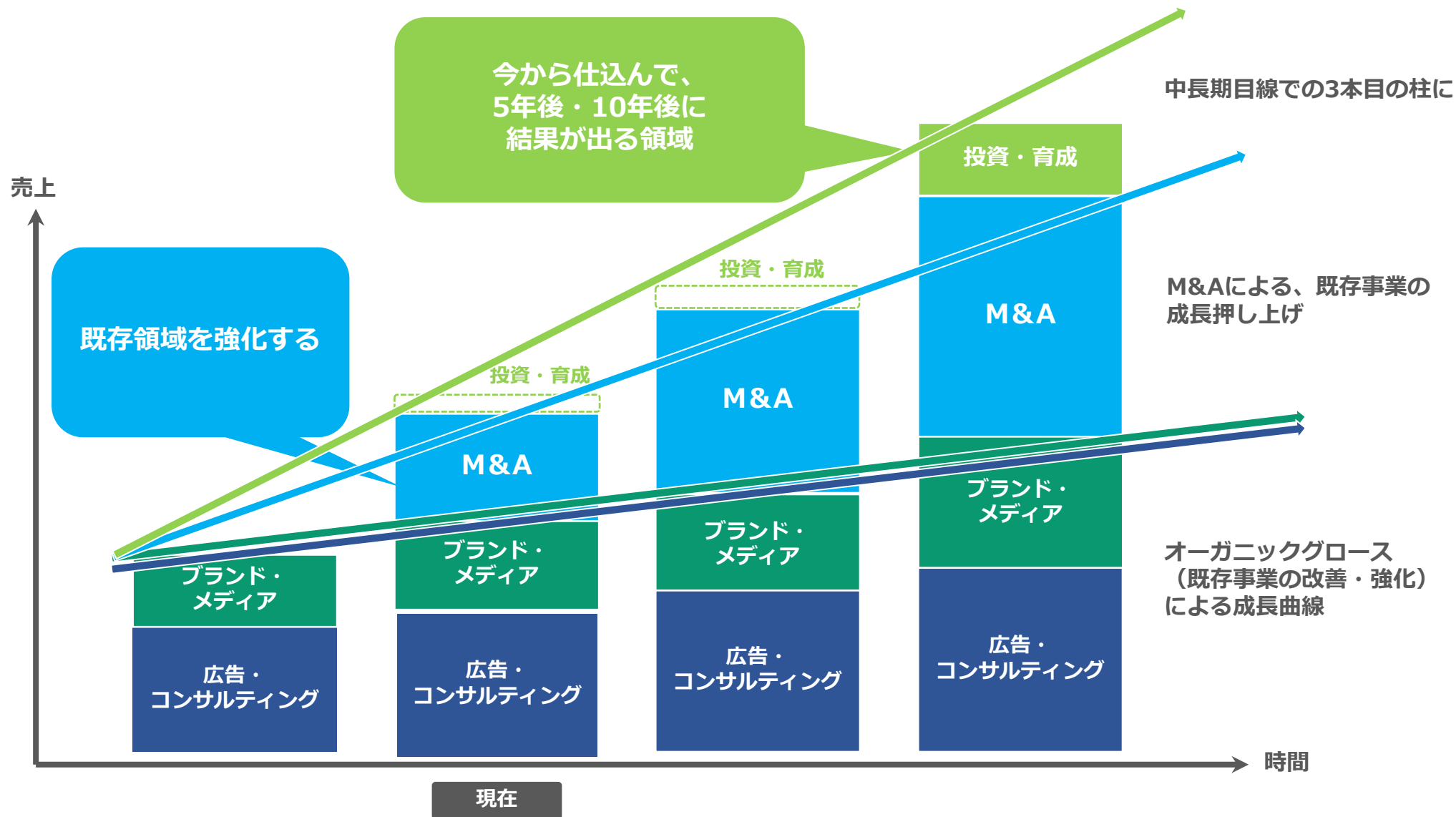
引き続き既存サービスでマーケティング領域の拡大及び、 スタートアップ支援を開始



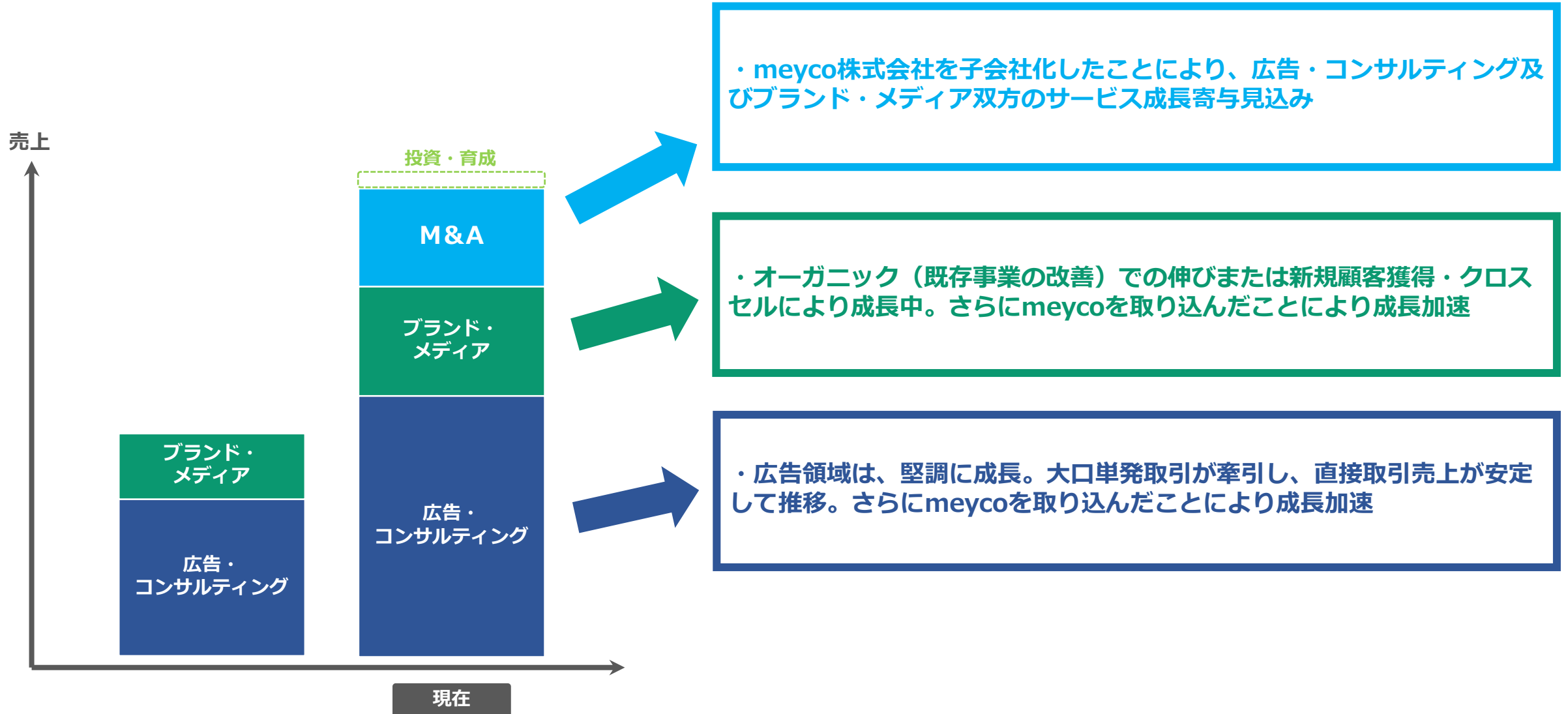
CdMOサービス/スタートアップ支援サービスにより「広告・コンサルティング」 「ブランド・メディア」セグメントを双方向から強力に支援



M&A及び、投資育成により成長を加速



■ 成長戦略への実行進捗は順調に取り組み中



【免責事項】

- 本資料において記載された情報は、いわゆる「見通し情報」(forward-looking statements)を含みます。これらは、現在における見込み、予測およびリスクを伴う想定に基づくものであり、実質的にこれらの記述とは異なる結果を招き得る不確実性を含んでおります。
- それらのリスクや不確実性には、一般的な業界ならびに市場の状況、金利、通貨為替変動といった一般的な国内およびに国際的な経済状況が含まれます。
- 今後、新しい情報・将来の出来事等があった場合であっても、当社は、本発表に含まれる「見通し情報」の更新・修正を行う義務を負うものではありません。

5. Appendix



売上高/営業利益推移

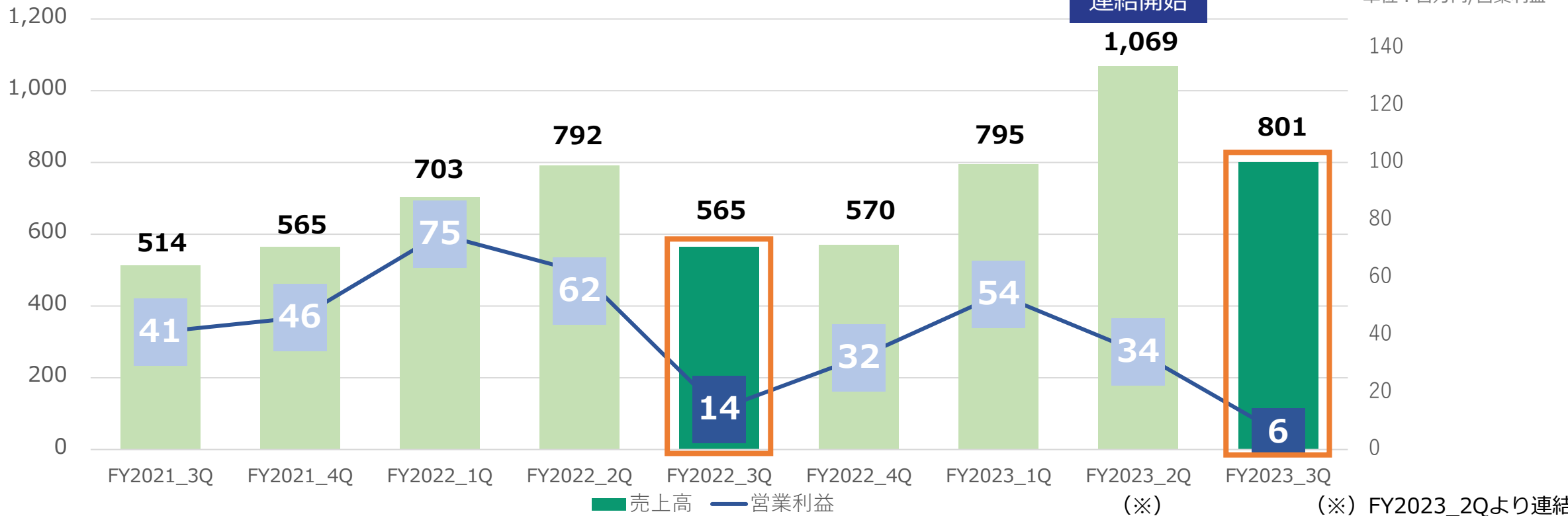
□ 連結売上高

- ・単発の大口取引の受注による増加
- ・meyco社の連結子会社化による増加

□ 営業利益

- ・営業利益は、単体は増加したもののmeyco社の営業損失及びのれん費用により減益

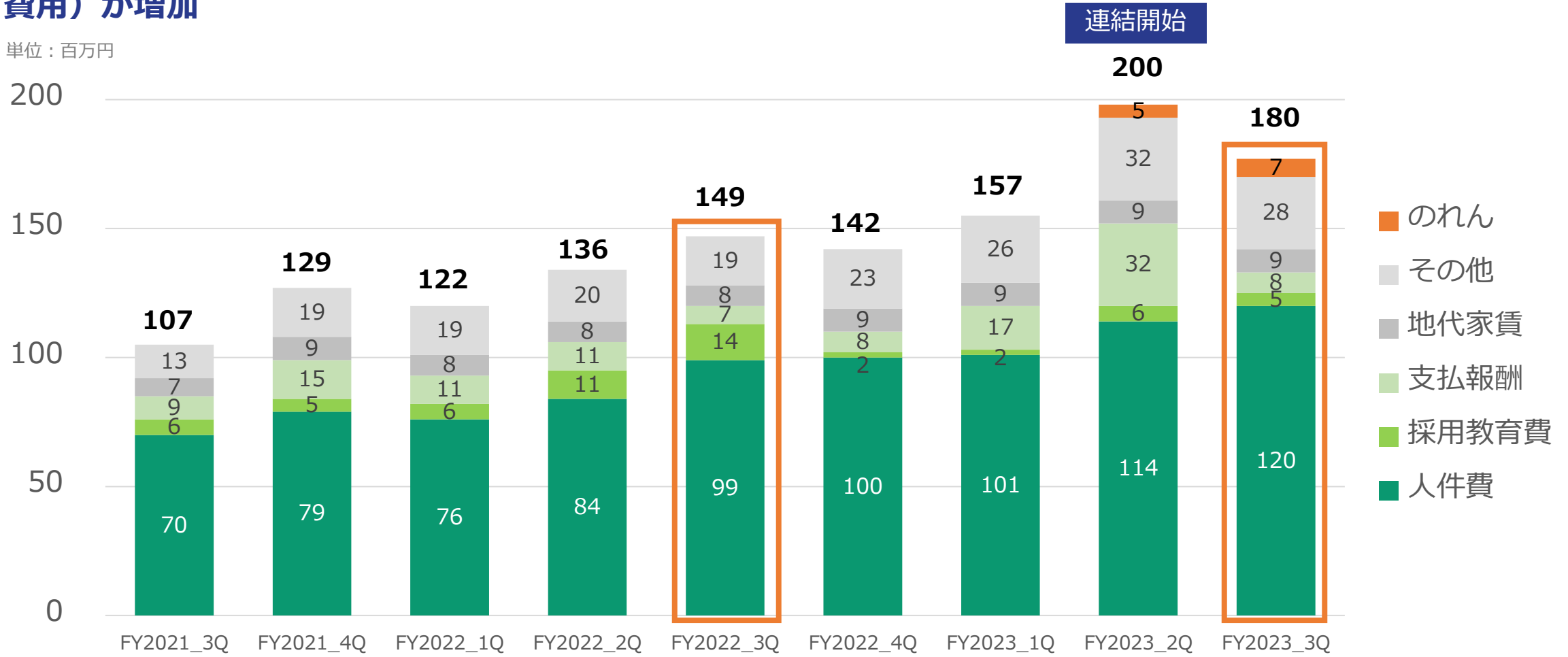
単位：百万円/売上高



販売管理費推移

- FY2023_2Q（前Q）と比べて、主に人件費が増加したもののM&A関連費用を含む支払報酬が大幅減少
- FY2022_3Q（YonY）と比べて、主にのれん代、人件費及びその他費用及びその他（主に内部管理体制費用）が増加

単位：百万円



(※)

(※) FY2023_2Qより連結決算

	単体	連結	増減額
	2022年9月末	2023年6月末	
流動資産	1,404	1,467	+62
固定資産			
有形固定資産	7	5	▲2
無形固定資産	—	140	+140
投資その他の資産	45	70	+25
資産合計	1,457	1,684	+226
負債			
流動負債	603	754	+151
固定負債	81	167	+85
負債合計	685	922	+236
純資産合計	772	761	▲10
負債純資産合計	1,457	1,684	+226

単位：百万円

企業情報

社名 株式会社デジタルリフト

設立 2012年11月

所在地

本社
東京都港区西麻布4-12-24

宮崎支社
宮崎県宮崎市橘通東4-1-2

千葉支社
千葉県千葉市中央区新千葉1-7-2

沖縄支社
沖縄県那覇市久茂地2-14-12

資本金 1億3,746万円

株主構成

百本正博	33.2%
株式会社フリークアウト・ホールディングス	32.2%
株式会社SBI証券	4.4%
日本証券金融株式会社	1.8%

※2023年3月末株主名簿より
※小数点第2位は四捨五入

経営メンバー

取締役

百本 正博 代表取締役

鹿熊 亮甫 取締役

輿石 雅志 社外取締役

金山 藍子 社外取締役※

※社外取締役 金山藍子の戸籍上の氏名は、玉村藍子であります。

監査役

鈴木 順子 常勤監査役

久保 聖 非常勤監査役

水野 祐 非常勤監査役