

2024年3月期 第1四半期 決算説明資料




 **日本プラスト株式会社**

I. 2024年3月期第1四半期 決算報告

II. 2024年3月期 通期見通し


III. トピックス



I. 2024年3月期第1四半期 決算報告

II. 2024年3月期 通期見通し

III. トピックス



(1) 概要



(単位：百万円)

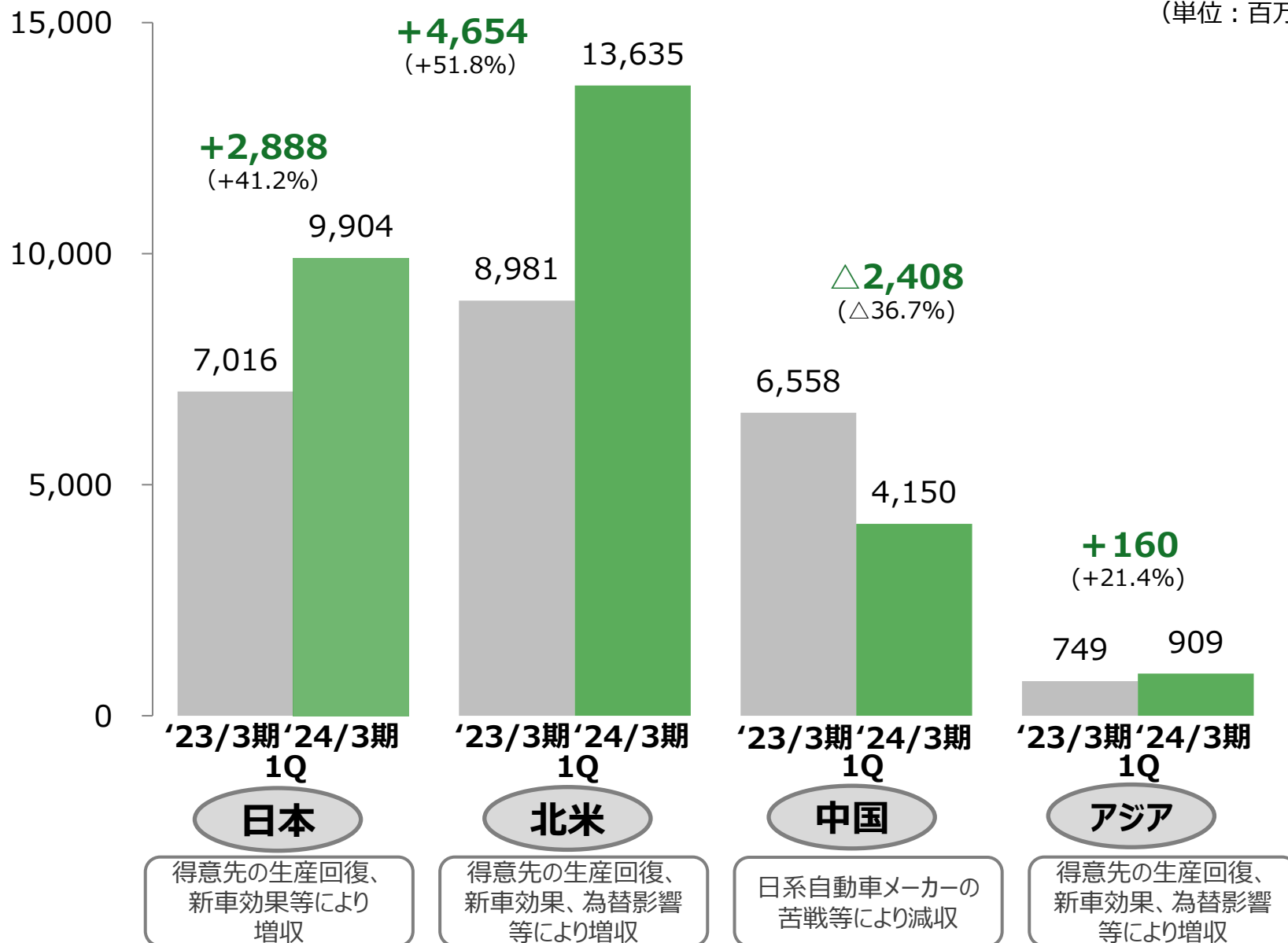
	2023年3月期 第1四半期		2024年3月期 第1四半期		対前年比	
					増減	伸率
売上高	23,305	100.0%	28,600	100.0%	5,294	22.7 %
売上原価	21,657	92.9%	26,145	91.4%	4,487	20.7 %
売上総利益	1,648	7.1%	2,455	8.6%	807	49.0 %
販売費及び一般管理費	1,999	8.6%	2,065	7.2%	65	3.3 %
営業利益又は 営業損失(△)	△ 351	△ 1.5%	389	1.4%	741	—
経常利益又は 経常損失(△)	△ 92	△ 0.4%	422	1.5%	515	—
親会社株主に帰属する四半期純 利益又は親会社株主に帰属する 四半期純損失(△)	△ 487	△ 2.1%	292	1.0%	779	—
1株当たり四半期純利益又は1 株当たり四半期純損失(△)	△ 25.47円		15.30円		—	—
1株当たり配当金	—		—		—	—
US \$ 換算レート	注1) 117.81円		注2) 133.45円		15.64円	—

注1) 22年1~3月平均レート 注2) 23年1~3月平均レート

(2) セグメント情報 <地域別売上>



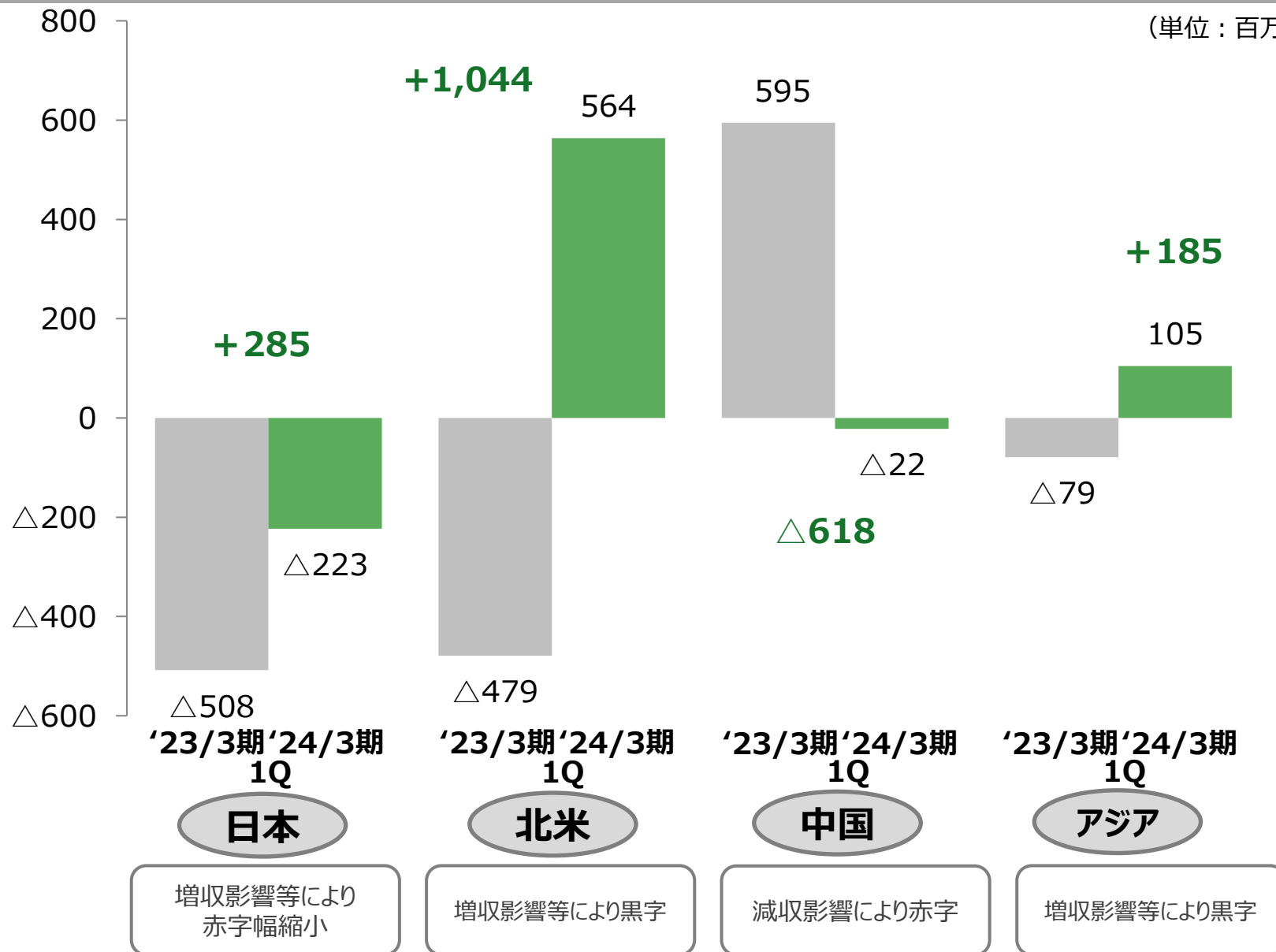
(単位：百万円)



(2) セグメント情報 <地域別営業利益>



(単位：百万円)

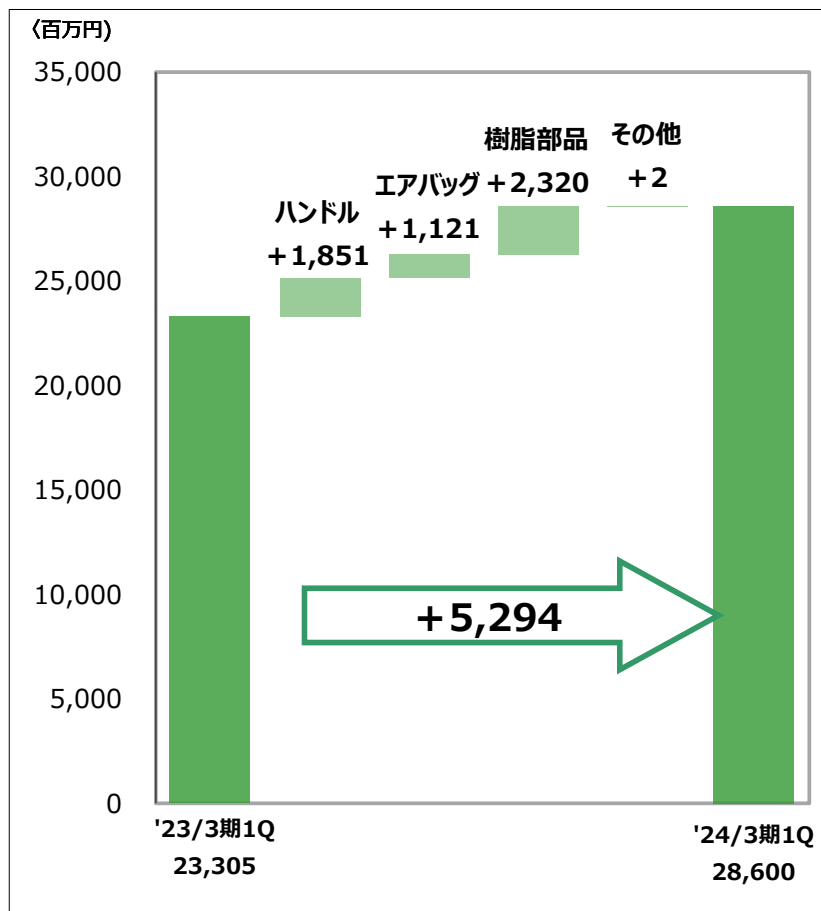


(3) 製品別売上



(単位：百万円)

	'23/3期 1Q	'24/3期 1Q	対前年比	
			増減	伸率
			ハンドル	5,887 (25.3%)
エアバッグ	6,346 (27.2%)	7,467 (26.1%)	1,121	17.7%
樹脂部品	10,840 (46.5%)	13,161 (46.0%)	2,320	21.4%
その他	231 (1.0%)	233 (0.8%)	2	0.9%
連結売上高	23,305	28,600	5,294	22.7%



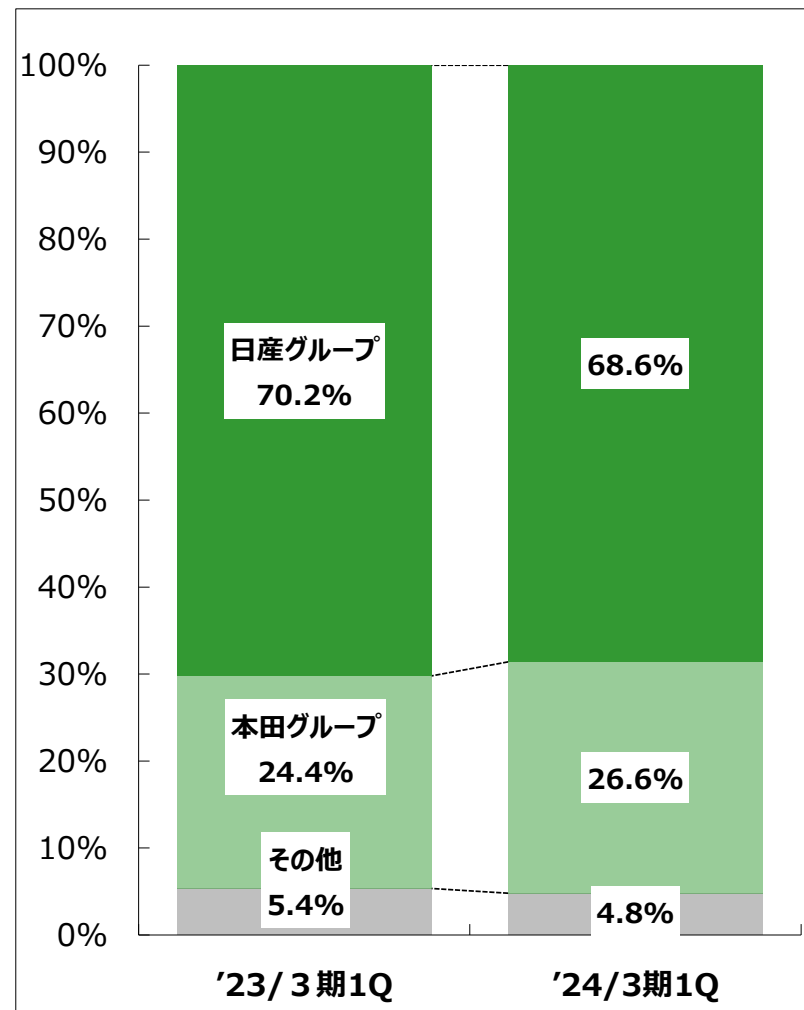
半導体供給不足緩和に伴う得意先の生産回復、新車効果、為替影響等により
全製品で一様に増加

(4) 得意先別売上



(単位：百万円)

	'23/3期 1Q	'24/3期 1Q	対前年比	
			増減	伸率
日産グループ	16,364 (70.2 %)	19,615 (68.6 %)	3,250	19.9 %
本田グループ	5,691 (24.4 %)	7,617 (26.6 %)	1,926	33.8 %
その他	1,249 (5.4 %)	1,366 (4.8 %)	117	9.4 %
連結売上高	23,305	28,600	5,294	22.7 %

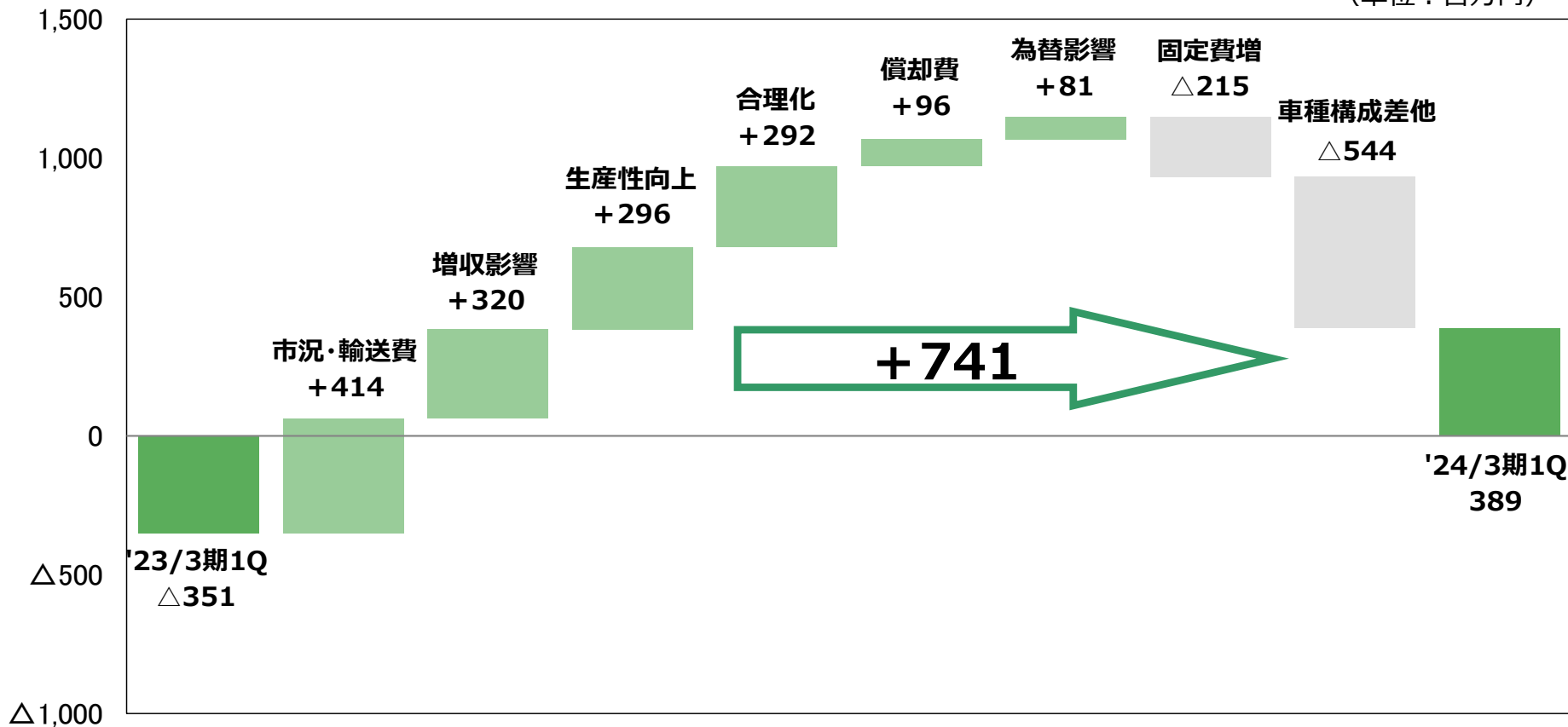


半導体供給不足緩和に伴う得意先の生産回復、新車効果、為替影響等により
全得意先で一様に増加

(5) 営業利益増減説明



(単位：百万円)



※償却費は為替影響(△105)を除く金額となっています。

収益悪化要因は残存するものの、市況・輸送費、増収影響、生産性向上、合理化による収益改善等により黒字化

(6) B/S主要増減



(単位：百万円)

	'23/3末	'23/6末	前年度末比	主要増減要因
流動資産	46,038	44,656	△ 1,381	<ul style="list-style-type: none"> ・受取手形及び売掛金 + 2,240 ・原材料及び貯蔵品 △ 1,626 ・現金及び預金 △ 983
固定資産	35,411	35,554	142	<ul style="list-style-type: none"> ・投資有価証券 + 545 ・有形固定資産 △ 443
資産合計	81,450	80,211	△ 1,239	


	'23/3末	'23/6末	前年度末比	主要増減要因
流動負債	42,643	40,740	△ 1,902	<ul style="list-style-type: none"> ・短期借入金 △ 2,097
固定負債	12,588	12,009	△ 578	<ul style="list-style-type: none"> ・長期借入金 △ 625
純資産	26,219	27,461	1,242	<ul style="list-style-type: none"> ・為替勘算調整勘定 + 532 ・その他有価証券評価差額金 + 398
自己資本比率	32.2%	34.2%	2.0%	
負債、少数株主持分及び資本合計	81,450	80,211	△ 1,239	

自己資本比率は34.2%

I. 2024年3月期第1四半期 決算報告

II. 2024年3月期 通期見通し

III. トピックス



(1) 概要



(単位：百万円)

	2023年3月期		2024年3月期		増減	伸率
売上高	103,359	100.0%	121,200	100.0%	17,840	17.3 %
営業利益又は 営業損失(△)	△ 966	△ 0.9%	1,500	1.2%	2,466	—
経常利益又は 経常損失(△)	△ 749	△ 0.7%	800	0.7%	1,549	—
親会社株主に帰属する当期 純利益又は親会社株主に帰 属する当期純損失(△)	△ 3,602	△ 3.5%	400	0.3%	4,002	—
1株当たり当期純利益又は 1株当たり当期純損失(△)	△ 188.35円		20.90円		—	—
1株当たり配当金	10.00円		12.50円		—	—

設備投資額	4,680	5,200	520	11.1 %
減価償却費	5,718	5,584	△ 134	△ 2.3 %

US \$ 換算レート	132.09円	135.00円	2.91	—
-------------	---------	---------	------	---

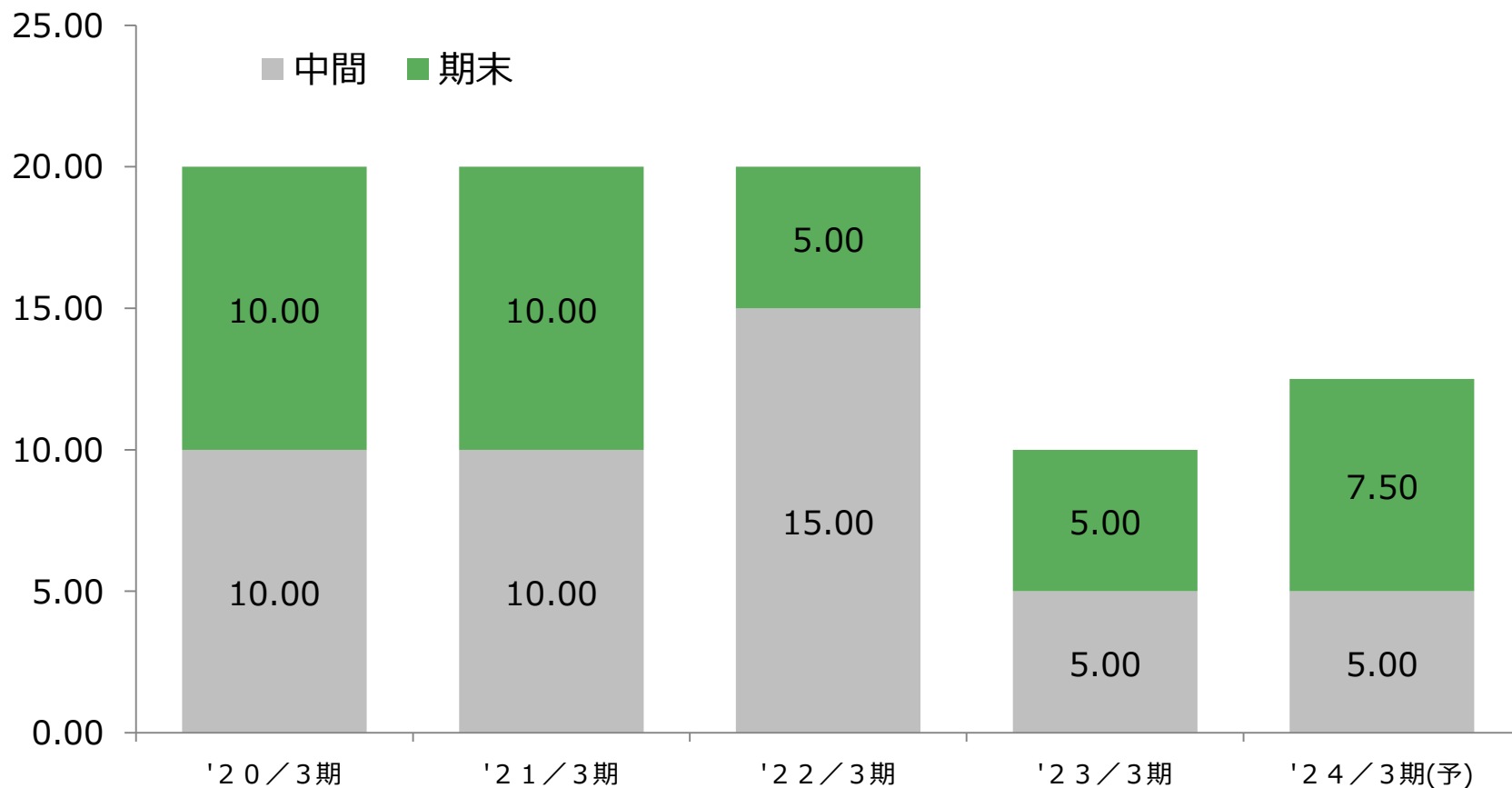
直近に公表されている業績予想からの修正はなし

(2) 配当金



(単位：円)

<配当金推移>




直近に公表されている配当予想からの修正はなし

I. 2024年3月期第1四半期 決算報告

II. 2024年3月期 通期見通し

III. トピックス



持続可能な社会に貢献すべく、活動を実施しました

- ・廃材をアップサイクルした商品を販売する当社オンラインショップ「plus to」リニューアルオープン
- ・はぐみの森における生物多様性保全活動(キンラン(環境省レッドリスト絶滅危惧Ⅱ類)開花を宣言)
- ・メキシコ拠点 学校に通えない子どもたちを支援する団体の子どもの日のイベントに協賛



「plus to」で販売している商品


2023年4月



はぐみの森に自生するキンラン



5月



子どもの日のイベントのようす

6月



潤井川河川敷清掃活動のようす



ユニフォーム寄贈式のようす



「富士山ごみ減量大作戦」活動のようす



アソシエート感謝の日のイベントのようす



- ・第12回 潤井川河川敷清掃活動
- ・清掃活動「富士山ごみ減量大作戦」へ参加
- ・メキシコ拠点 テマスカルシンゴ市（メキシコ）にユニフォームを寄贈
- ・アメリカ拠点 「アソシエート感謝の日」のイベントを開催

各活動の詳細、最新の情報は、
当社ホームページをご覧ください。
<https://www.n-plast.co.jp/>



ご視聴ありがとうございました。

◆決算説明に関するお問い合わせは、下記までご連絡ください。
お問い合わせフォーム：<https://forms.gle/rgSWE4zawMvJxhZw5>
(受付期限：2023年9月8日)



◆今後の運営の参考にさせていただきますので、よろしければアンケートにご協力ください。
※アンケートにご回答いただいた方、**先着50名に粗品をプレゼント**いたします。
アンケート入力画面：<https://forms.gle/whAQghAeNtDr7JTz8>
(回答期限：2023年9月8日)



オンラインショップ「plus to」 リニューアルオープン！

「想いを暮らしにplus」をコンセプトに、自動車部品を製造する過程で
排出された廃材をアップサイクルした商品を販売しています。

オンラインショップはこちらから <https://plusto.base.shop/>



オンラインショップ



PLUSTO_NIHONPLAST

インスタグラム

〈商品ラインアップ〉

トライアングル TRY ANGLE	サンカク SANKAKU	NEW フクコワ 福52わ	NEW ソウ sou
島根県江津市とコラボレーションの呑インテリア			
NEW コインケース	NEW スマートキーケース	NEW 名刺入れ	NEW デスクマット
ハンドルに使用している本革の端材をアップサイクルした商品			

◆ 本資料に記載の将来予測及び業績予想は、現時点で入手可能な情報に基づき、当社が判断した予想であり、潜在的なリスクや不確実性が含まれています。
実際の業績は、様々な要因の変化により、記載されている将来見通しとは大きく異なる結果となる可能性があることをご承知おき下さい。