



2024年3月期 第1四半期決算補足資料

2023年8月10日

 **ワイエイシーホールディングス 株式会社**

(証券コード: 6298)

<https://www.yac.co.jp>

▲ 将来見通しに関する記述についての注意事項

このプレゼン資料で述べる将来の当社に関する見通しは、現時点での情報を元に作成したものです。

当社グループのお客様である半導体等の業界は技術革新のスピードが速く、競争の激しい業界です。

また、世界経済、為替レートの変動、各業界市況、設備投資の動向は、当社グループの業績に直接的・間接的に影響を与える様々な外部要因があります。

したがって、実際の売上高および利益は、このプレゼンテーション資料に記載されている予想数値とは大きく異なる可能性があることをご承知おき下さい。

1. 2024年3月期 第1四半期決算の総括

1. 受注残は依然として高水準を維持

- ①受注残は、高水準であった前年同期から更に7.4%増の25,065百万円。
- ②受注高は前年同期比大幅減であるが、前年同期が世界的な部品不足・部品納期遅延の影響により受注が殺到したため異常値となっていることによるもの。

2. 売上横ばい

例年、第1四半期の売上高は50億円前後で推移しており、当期もその傾向は変わらず。但し、受注残は過去最高水準を維持しており、今後売上になる見込。

3. 粗利率は改善傾向

前年同期は世界的な原材料価格高騰の影響を受け、粗利率は23.0%と低迷。当期は市場環境の改善と、コストダウンへの企業努力により26.9%に改善。今後更なる粗利率の改善を目指す。

4. ライナスバイオテクノロジー社への出資

米国ライナスバイオテクノロジー社との共同事業(毛髪による疾病診断)に向かって、装置開発は順調に進捗中。ライナス社との更なる連携強化を図るため、5月に10億円の出資を実行。


2-1 事業別受注額・受注残 (連結ベース)



(単位:百万円)

		2023年3月期 第1四半期 連結累計期間	2024年3月期 第1四半期 連結累計期間	前年同期比 増減額	前年同期比 増減率
メカトロニクス 関連	受注額	4,703	2,307	▲2,395	▲50.9%
	受注残	7,059	7,691	632	9.0%
ディスプレイ 関連	受注額	1,390	342	▲1,047	▲75.4%
	受注残	6,765	8,358	1,592	23.5%
産業機器 関連	受注額	267	490	223	83.6%
	受注残	240	378	138	57.8%
電子機器 関連	受注額	2,711	1,180	▲1,530	▲56.5%
	受注残	9,280	8,636	▲643	▲6.9%
合計	受注額	9,071	4,320	▲4,751	▲52.4%
	受注残	23,345	25,065	1,719	7.4%

前年同期は異常値



2-2 事業別受注額・受注残 (連結ベース)



<前期末受注残と当期売上高の関係>

(百万円)

40,000

35,000

30,000

25,000

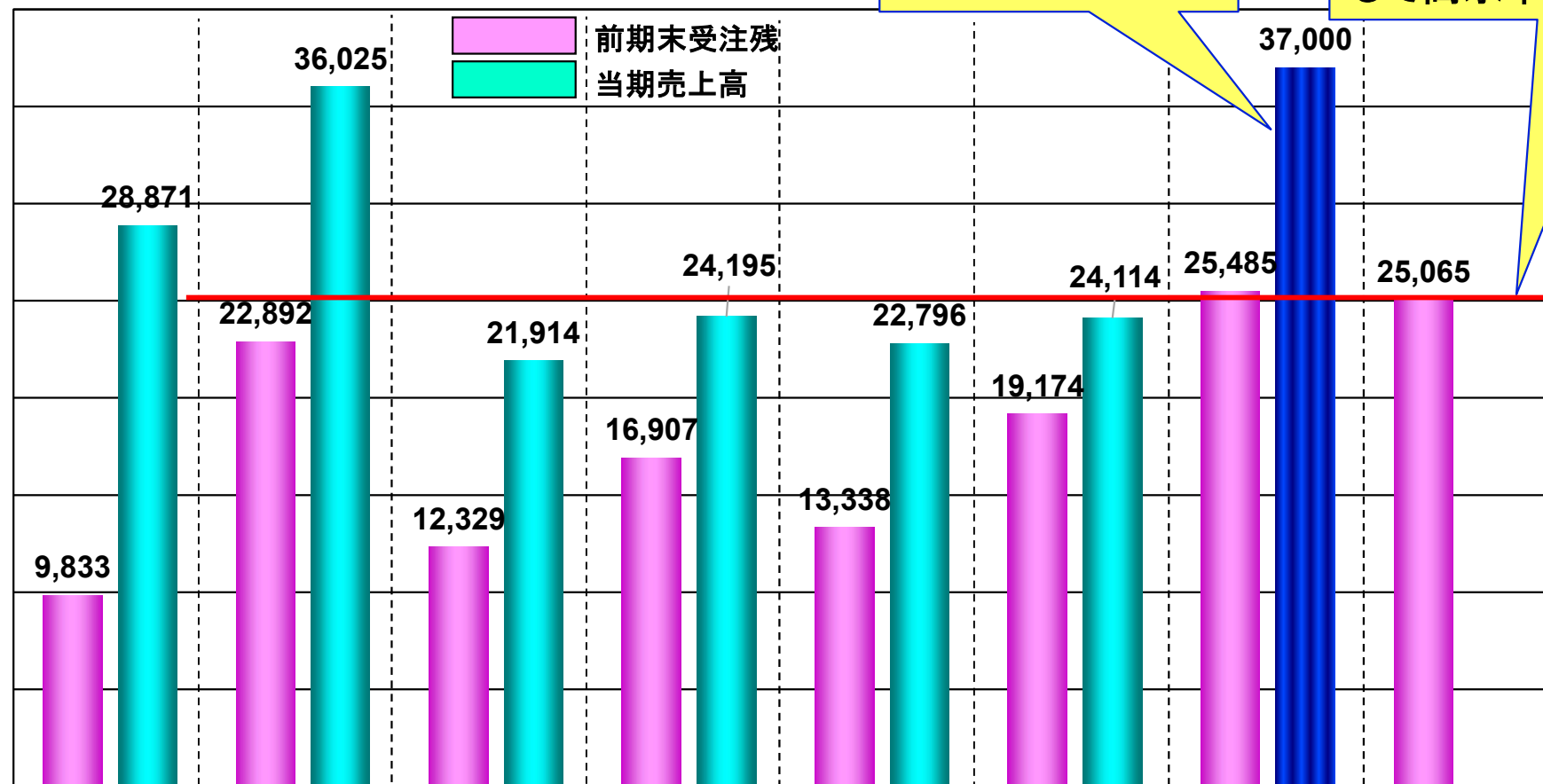
20,000

15,000

10,000

5,000

0



2024年3月期
売上見込370億円

2023年6月末
受注残は依然と
して高水準を維持

2018年 3月期	2019年 3月期	2020年 3月期	2021年 3月期	2022年 3月期	2023年 3月期	2024年 3月期	【参考】 2023年6月
--------------	--------------	--------------	--------------	--------------	--------------	--------------	-----------------

■前期末受注残に対して、当期売上高が何倍になったのかを示す倍率

2.94倍	1.57倍	1.78倍	1.43倍	1.71倍	1.26倍	?
-------	-------	-------	-------	-------	-------	---

3. 事業結果



(単位:百万円)

	2023年3月期 第1四半期 連結累計期間	2024年3月期 第1四半期 連結累計期間	前年同期比 増減額	前年同期比 増減率(%)
売上高	4,900	4,792	▲108	▲2.2%
営業利益 (営業利益率)	45 (0.9%)	11 (0.2%)	▲34	▲75.5%
経常利益	133	112	▲20	▲15.7%
親会社株主に帰属する 四半期純利益	78	25	▲53	▲67.5%
1株当たり 四半期純利益(円)	8.64	2.79	▲5.85	▲67.7%

4. 事業別売上・利益



(単位:百万円)

		2023年3月期 第1四半期 連結累計期間	2024年3月期 第1四半期 連結累計期間	前年同期比 増減額	前年同期比 増減率	備考
メカトロニクス 関連	売上	2,168	2,217	49	2.3%	スマホ向け電子部品が苦戦も半導体関連でカバーし、横ばいで推移。
	利益	90	183	93	103.5%	
ディスプレイ 関連	売上	1,289	523	▲766	▲59.4%	市場環境厳しいが、グループ会社合併の効果により黒字化を実現。
	利益	▲89	56	145	—	
産業機器 関連	売上	150	220	70	47.1%	EC物流市場への販売が進む。
	利益	▲33	▲152	▲118	—	
電子機器 関連	売上	1,292	1,830	537	41.6%	電力会社向け及び人工透析装置が安定的に推移。
	利益	49	58	8	16.9%	
HDその他	利益	28	▲134	▲163	—	
合計	売上	4,900	4,792	▲108	▲2.2%	
	利益	45	11	▲34	▲75.5%	

5. 貸借対照表のレビュー



<資産>

(単位:百万円)

	2023年3月	2023年6月	増減額	備考
現預金	6,628	5,518	▲1,110	
売上債権	11,282	10,367	▲915	
棚卸資産	11,181	13,366	2,184	長納期品の積極仕入
その他流動資産	1,015	1,390	375	
固定資産	8,631	10,656	2,025	ライナス社への出資
資産合計	38,740	41,300	2,559	

<負債・純資産>

(単位:百万円)

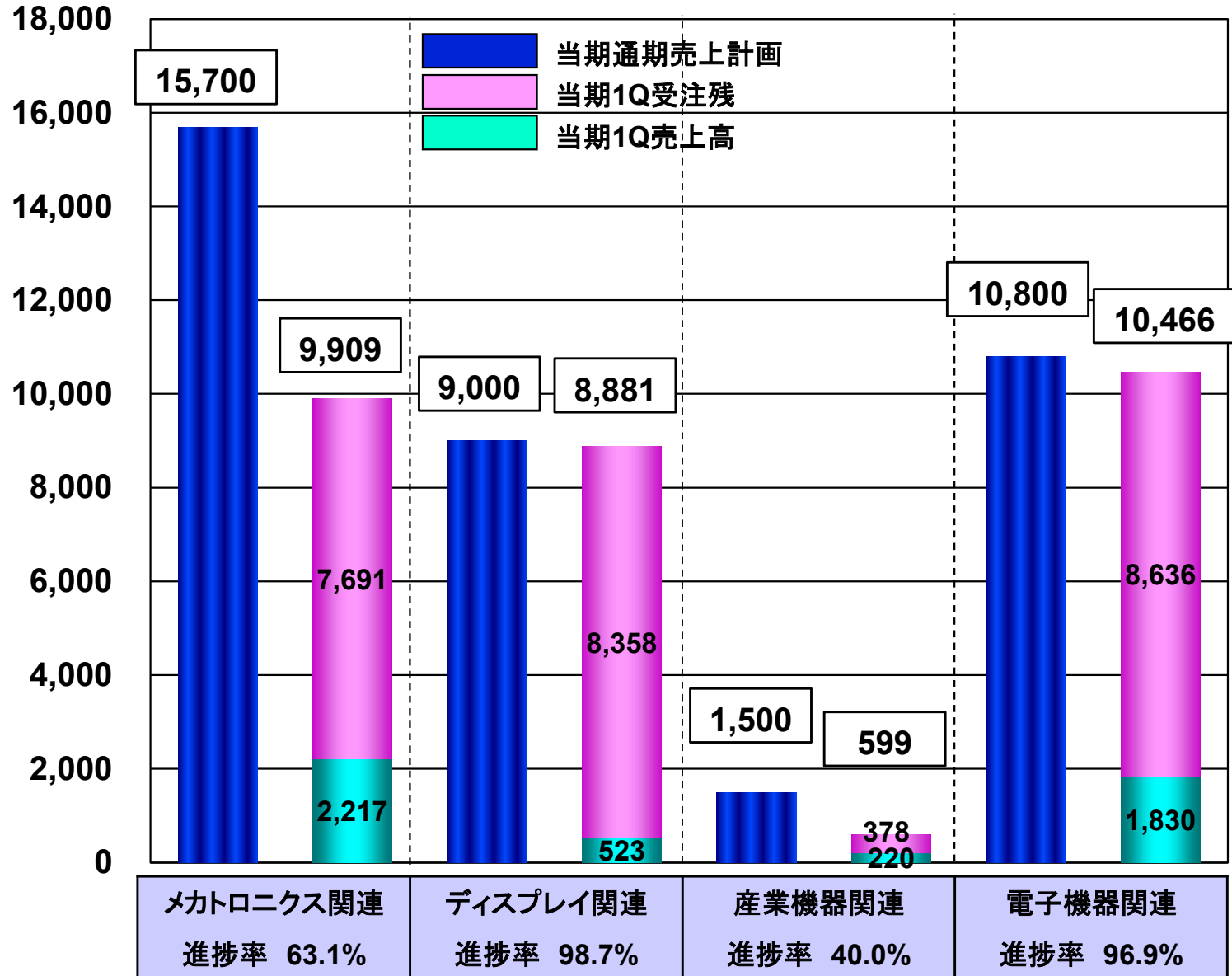
	2023年3月	2023年6月	増減額	備考
仕入債務	5,252	5,865	613	
その他流動負債	8,428	10,960	2,531	短期借入金の増加
固定負債	9,082	8,753	▲328	
純資産	15,977	15,721	▲256	
負債・純資産合計	38,740	41,300	2,559	

6. 2024年3月期 売上計画の進捗

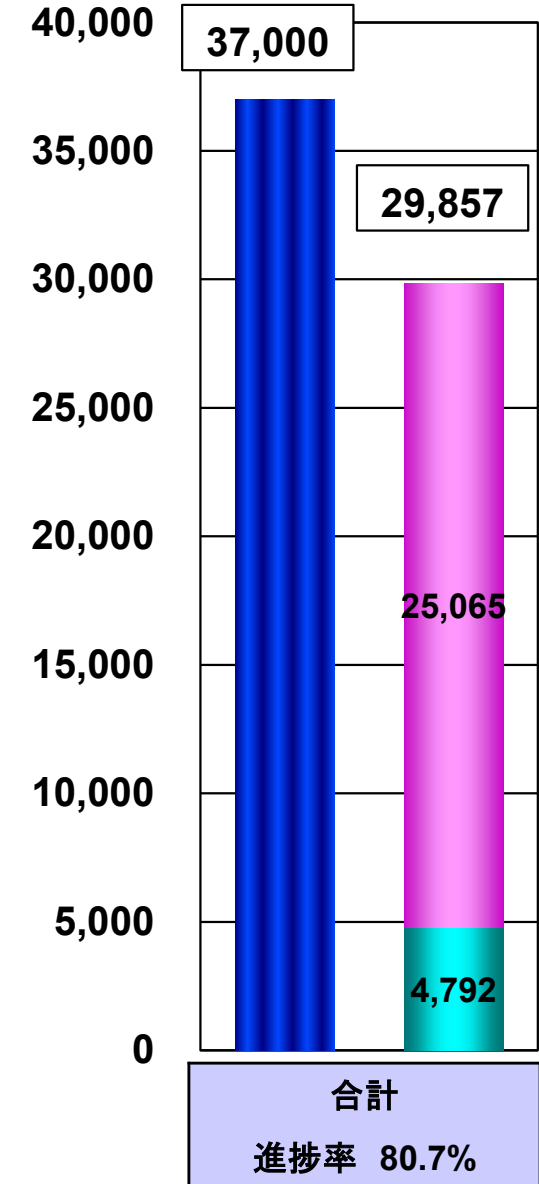


<2024年3月期 事業別売上計画の進捗状況>

(百万円)



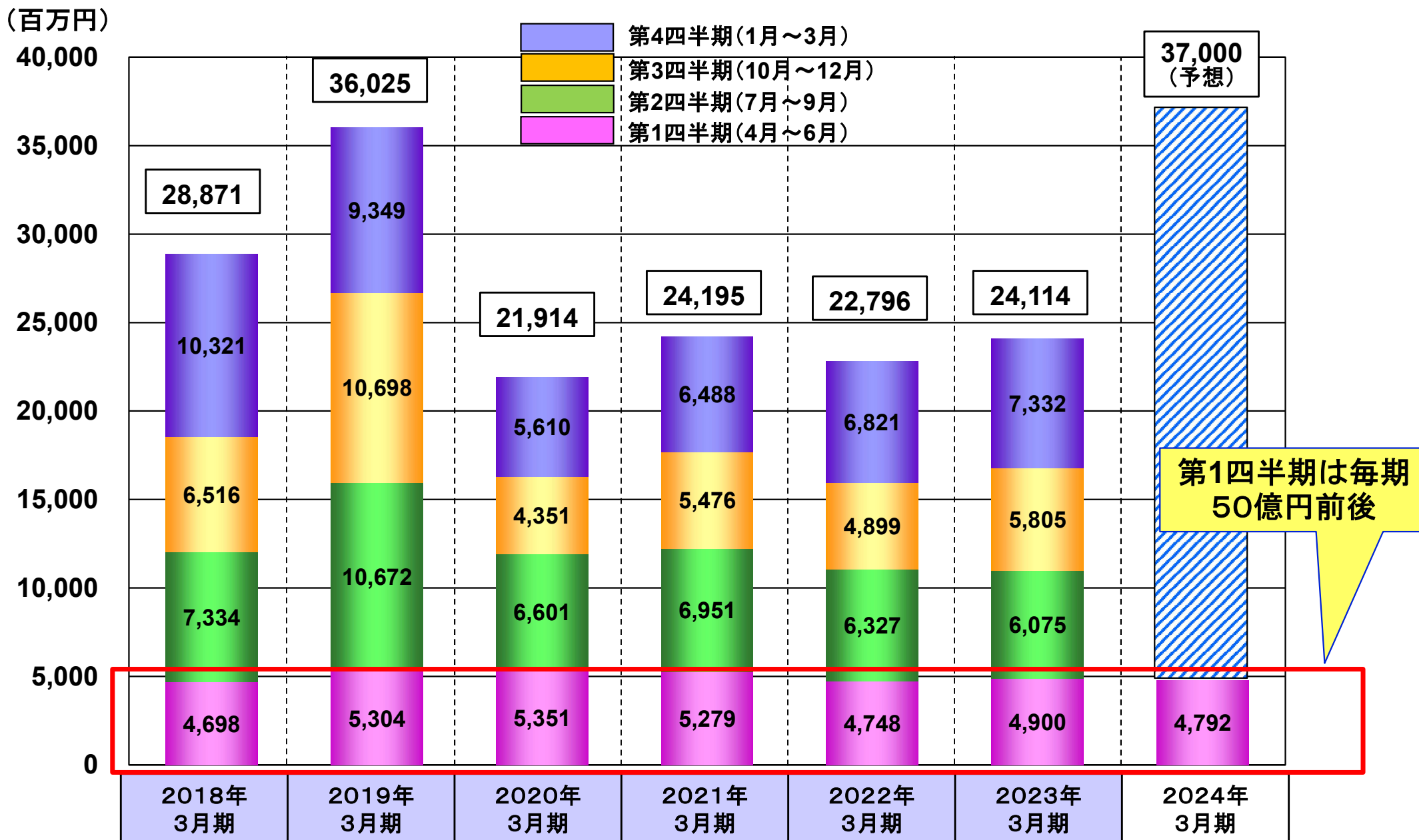
(百万円)



7-1. 参考資料① 四半期別売上高



<参考> 過去の四半期別売上高の推移

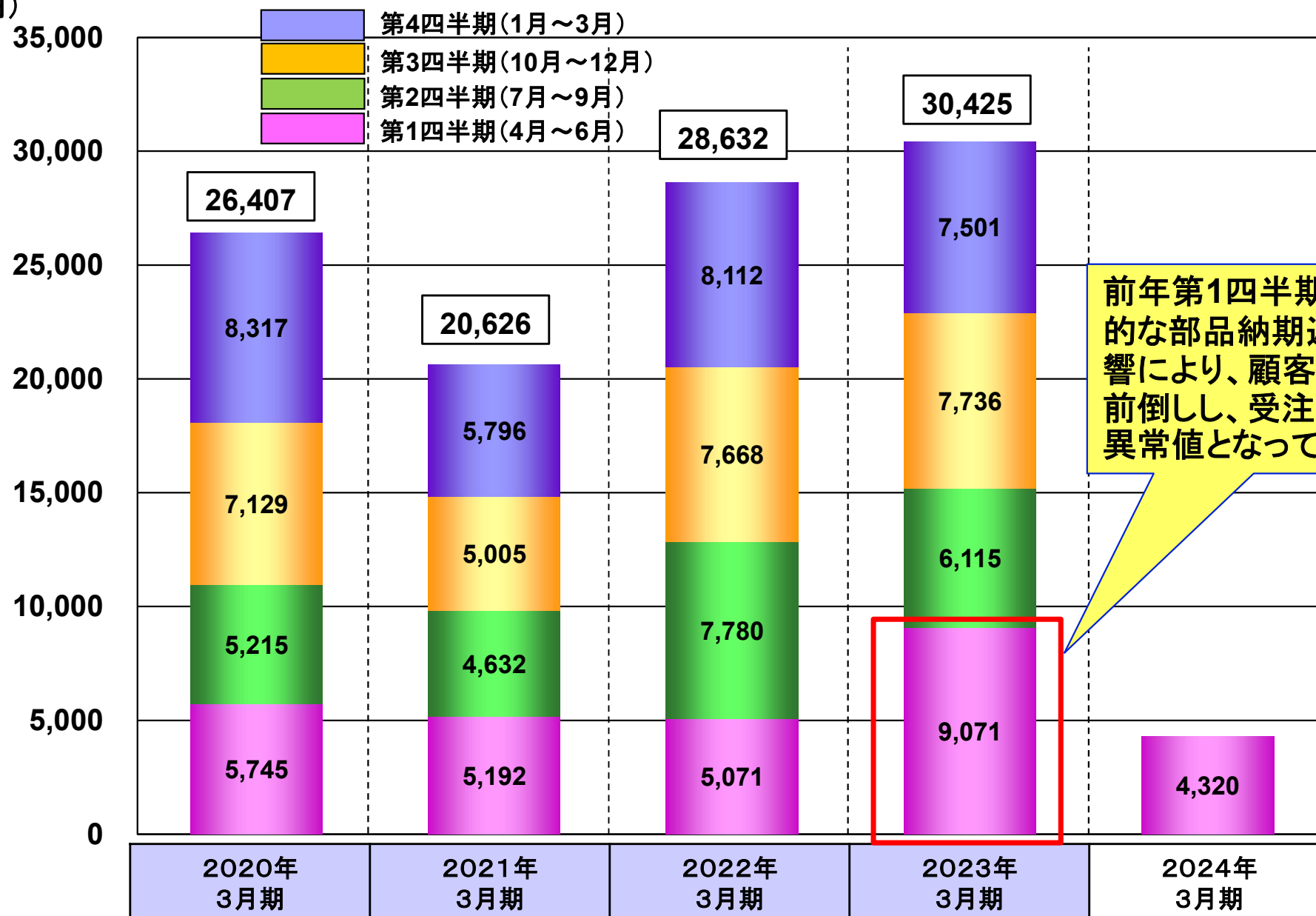


7-2. 参考資料② 四半期別受注高



＜参考＞過去の四半期別受注高の推移

(百万円)



前年第1四半期は、世界的な部品納期遅延の影響により、顧客が受注を前倒しし、受注が殺到。異常値となっている。



さあ今日も、明るく、元気よく
ときめきと感動の日々であれ！

数字の処理について

記載されている金額は百万円未満を切り捨て、その比率については小数第2位を四捨五入しています。

しなやか先端技術企業集団
ワイエイシーグループ