

各 位



2023 年 9 月 12 日
会社名アズワン株式会社
代表者名代表取締役社長 井内 卓嗣
(コード番号 7476 東証プライム)
問合せ先 取締役コーポレート本部長 西川 圭介
(TEL. 06 - 6447 - 1210)

2023 年 8 月 度 単 体 月 次 業 績 (速 報) の お 知 ら せ

1. 主要3分野売上高推移

(単位:百万円)

	4月	5月	6月	7月	8月	9月
当 期	6,520	6,483	7,518	6,985	6,752	
前 期	6,263	6,123	7,107	6,857	7,009	7,183
前年同月比	+4.1%	+5.9%	+5.8%	+1.9%	△3.7%	

	10月	11月	12月	1月	2月	3月
当 期						
前 期	7,000	7,238	7,589	7,337	8,015	8,997
前年同月比						

2. 営業日数

(単位:日)

	4月	5月	6月	7月	8月	9月	10月	11月	12月	1月	2月	3月
当 期	20	20	22	20	20							
前年同月比	± 0	+ 1	± 0	± 0	± 0							
1日当たりの売上高 前年同月比※	+4.1%	+0.6%	+5.8%	+1.9%	△3.7%							

※研究・産業・医療の現場で使用する消耗品売上は営業日数の増減に連動するため、当社では1日当たりの売上高も重視しています。

3. ショートコメント

ラボラトリーは+3.7%増、インダストリーは9.3%増と堅調に増収となりましたが、メディカルはコロナ第7波により前年同月の実績が局所的に高水準であったため、その反動を受け28.0%の減収となり、全体の重しとなりました。

当速報について

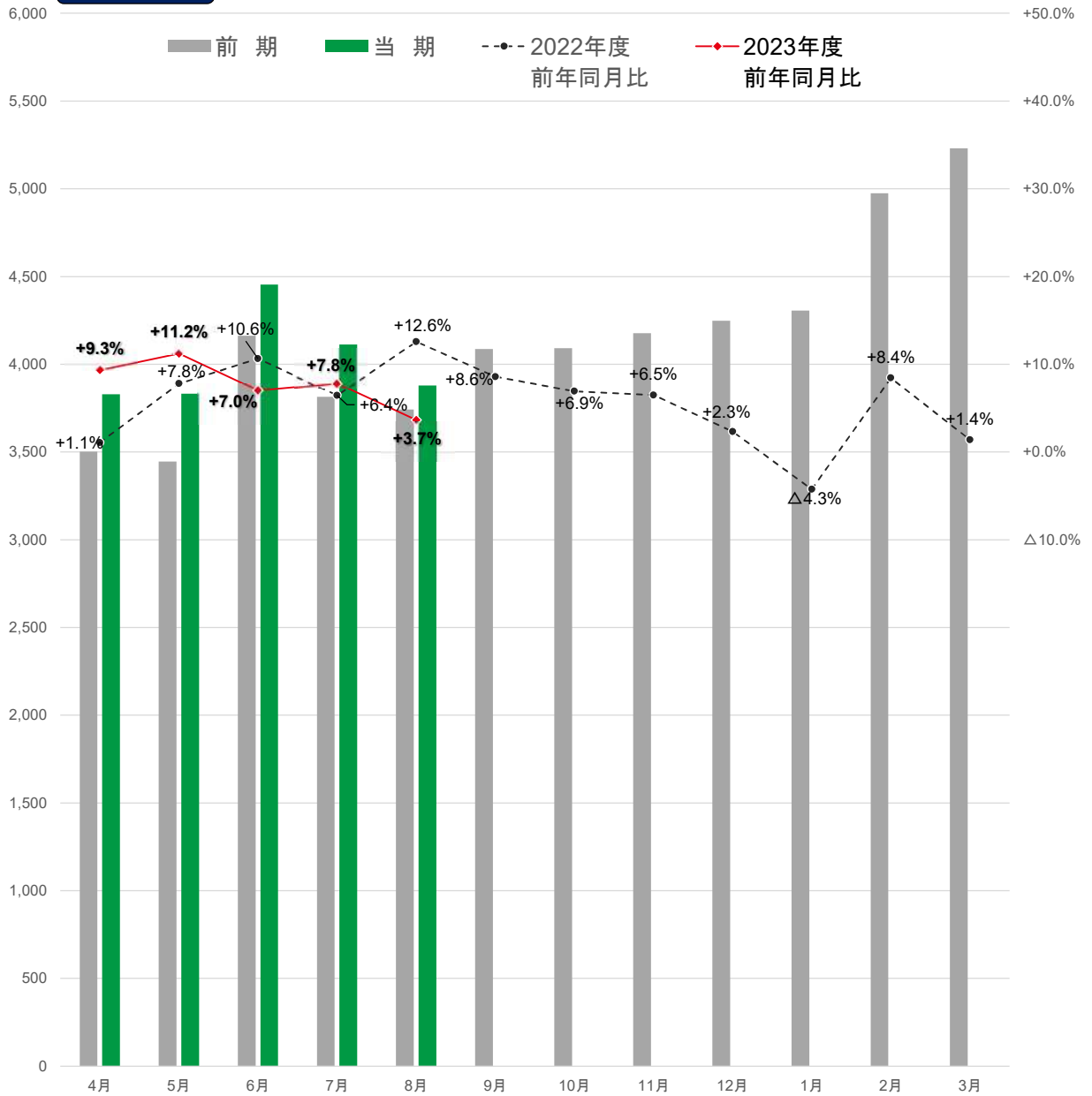
本資料の数値は、単体における主要3分野の部分的速報数値であり、投資家の皆様へ便宜上の傾向をお示しするものです。一時的に未分類の売上高や連結内における内部取引や決算時の控除項目等加減算処理を行っておりません。

参考までに、2022年度における本集計方法における年間合計額は86,178百万円、単体決算における年間売上高は88,265百万円、連結売上高は91,421百万円です。

なお、6月、9月、12月、3月の実績の公表は決算短信の開示のタイミングとさせていただきます。

単位:百万円、%

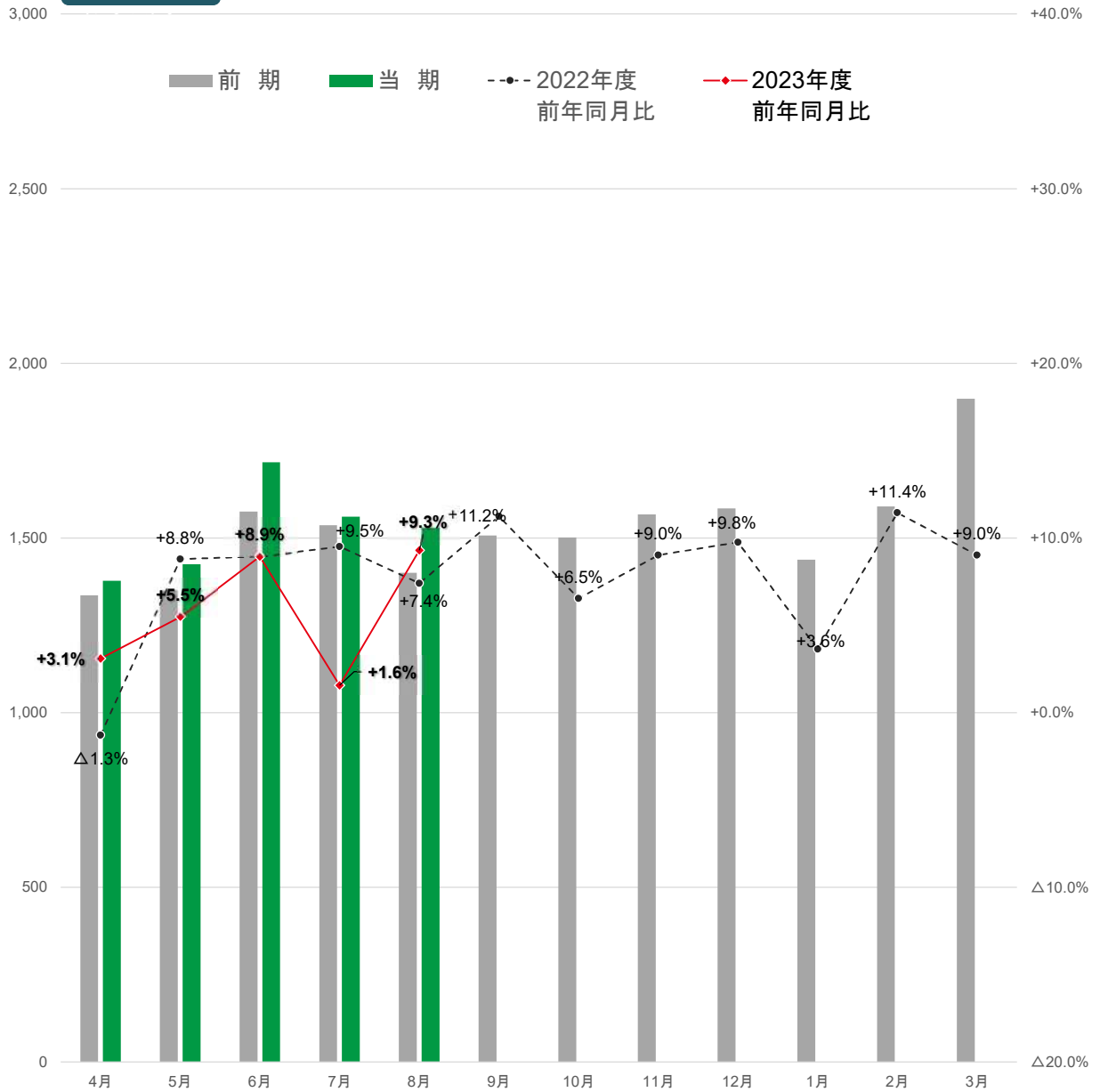
ラボラトリー



	4月	5月	6月	7月	8月	9月	10月	11月	12月	1月	2月	3月
前々期	3,465	3,197	3,762	3,584	3,324	3,764	3,827	3,923	4,152	4,498	4,587	5,160
前期	3,502	3,446	4,162	3,815	3,742	4,087	4,092	4,177	4,249	4,307	4,974	5,232
当期	3,829	3,832	4,454	4,113	3,878							
2022年度前年同月比	+1.1%	+7.8%	+10.6%	+6.4%	+12.6%	+8.6%	+6.9%	+6.5%	+2.3%	△4.3%	+8.4%	+1.4%
2023年度前年同月比	+9.3%	+11.2%	+7.0%	+7.8%	+3.7%							

単位:百万円、%

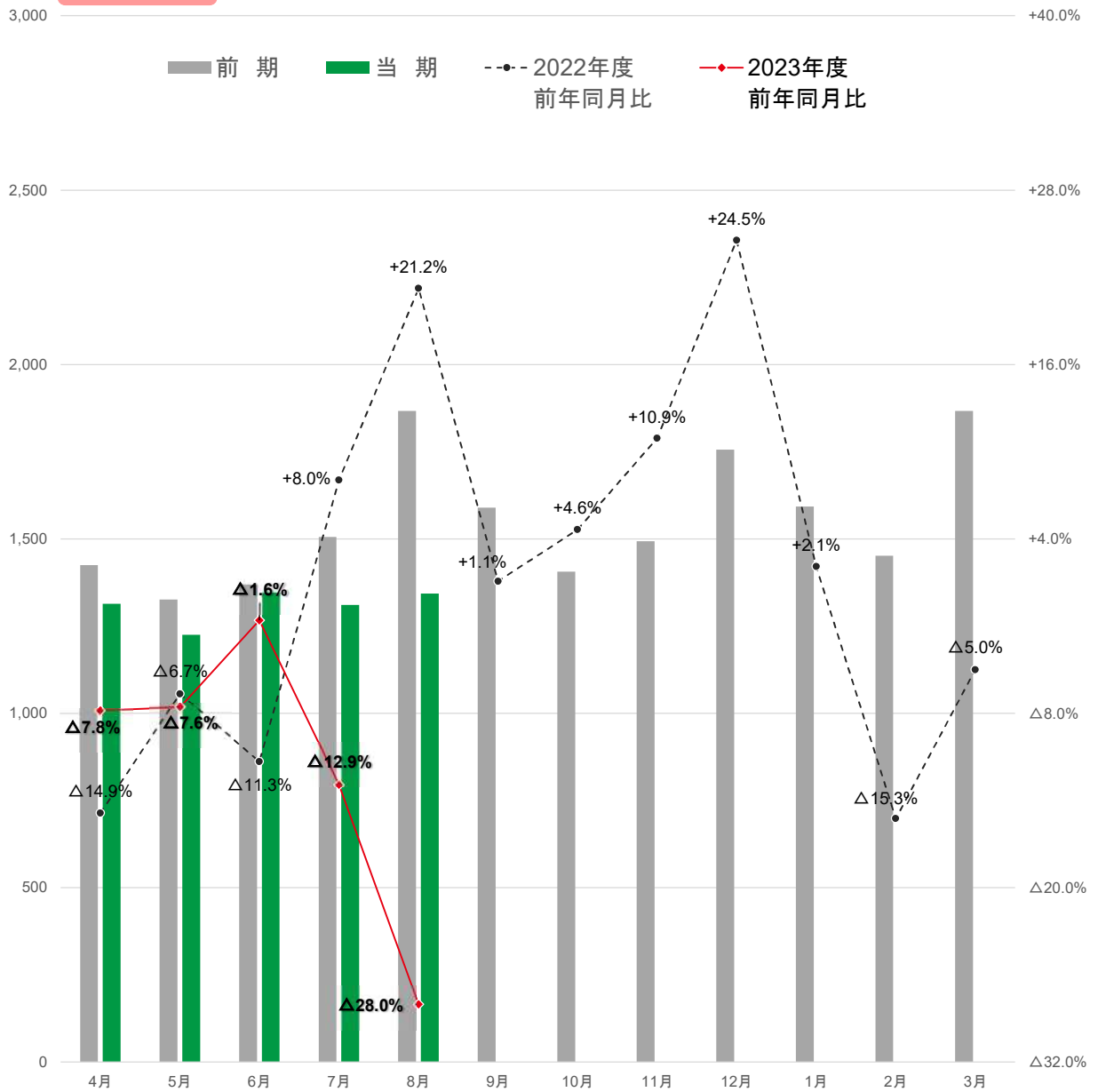
インダストリー



	4月	5月	6月	7月	8月	9月	10月	11月	12月	1月	2月	3月
前々期	1,354	1,242	1,446	1,403	1,304	1,355	1,410	1,438	1,444	1,387	1,427	1,742
前期	1,336	1,351	1,576	1,537	1,400	1,507	1,502	1,567	1,584	1,438	1,590	1,899
当期	1,377	1,425	1,717	1,561	1,530							
2022年度 前年同月比	△1.3%	+8.8%	+8.9%	+9.5%	+7.4%	+11.2%	+6.5%	+9.0%	+9.8%	+3.6%	+11.4%	+9.0%
2023年度 前年同月比	+3.1%	+5.5%	+8.9%	+1.6%	+9.3%							

単位:百万円、%

メディカル



	4月	5月	6月	7月	8月	9月	10月	11月	12月	1月	2月	3月
前々期	1,674	1,421	1,544	1,393	1,540	1,572	1,344	1,346	1,410	1,560	1,713	1,965
前期	1,425	1,326	1,369	1,505	1,867	1,589	1,406	1,493	1,756	1,593	1,451	1,867
当期	1,314	1,225	1,347	1,311	1,344							
2022年度前年同月比	△14.9%	△6.7%	△11.3%	+8.0%	+21.2%	+1.1%	+4.6%	+10.9%	+24.5%	+2.1%	△15.3%	△5.0%
2023年度前年同月比	△7.8%	△7.6%	△1.6%	△12.9%	△28.0%							

以上