



グローバル情報技術で笑顔を創る
株式会社 **SYSホールディングス**

2023年7月期 決算説明

2023年9月14日
(銘柄コード：3988)

決算概要

…p.3～12

- ・ 前期比 ・ 予想と実績の比較 ・ 5期通期比較と進捗 ・ 増減要因（営業利益率）
- ・ 既存事業の業績とM&A関連費用 ・ 新・中期経営計画における連結計数の目標と進捗
- ・ 上場時からの売上高構成比の変化 ・ 2030年の売上高構成比予想
- ・ 上場以降の中長期投資と営業利益率の推移

トピックス

…p.13～28

- ・ SDGsへの取り組み ・ M&Aの実績 ・ 4社経営同盟祝賀会を開催
- ・ M&A後の業績比較とのれん償却と残高 ・ 「夏のリコチャレ2023」に参加
- ・ 若手経営者の活躍 ・ 外国人採用について ・ 女性活躍推進と働き方改革への取り組み
- ・ 企業理念とパーパス ・ 従業員エンゲージメント向上の取り組み ・ 障がい者雇用

業績予想

…p.29～33

- ・ 連結業績予想（通期） ・ 世界情勢による業績への影響
- ・ ソリューション別売上高推移（予想） ・ 国内地域別売上高推移（予想）

今後の展開

…p.34～42

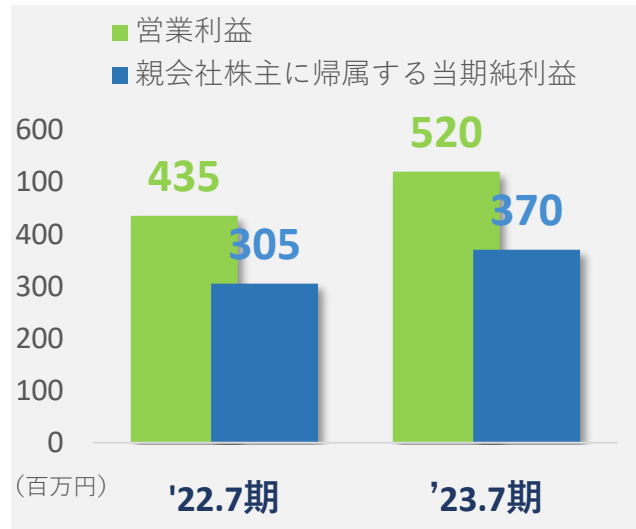
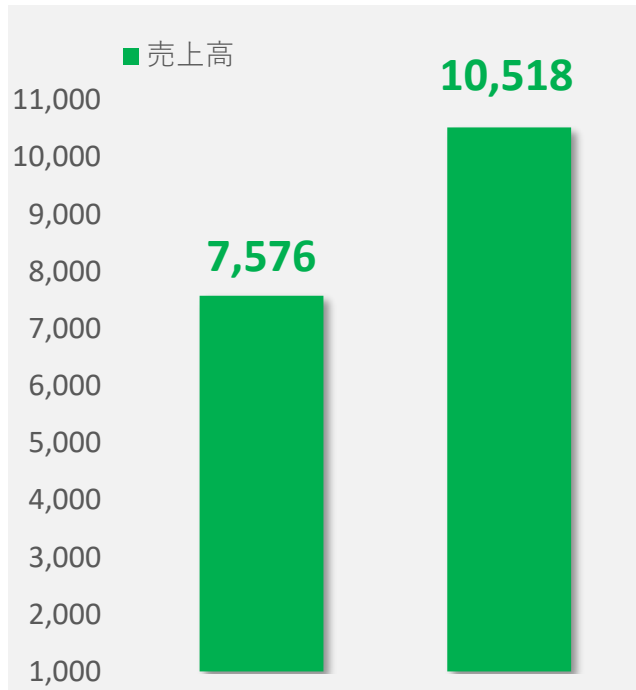
- ・ グローバル製造業事業領域 ・ 社会情報インフラ事業領域
- ・ 案件のご紹介（Ignition国内2社目のインテグレータ認定／デジタルマーケティングサービス）
- ・ 国内従業員採用人数の推移と今後の採用計画 ・ 配当政策 ・ 当社グループが目指すもの



**2023年7月期
決算概要**

VS
FOR
Your
Smile

2023年7月期 決算概要【前期比】



▶ 前年同期比の増減

単位：百万円

	'22.7期	'23.7期	増減額	増減率
売上高	7,576	10,518	2,942	38.8%
営業利益	435	520	84	19.4%
営業利益率	5.8%	4.9%	-	-
親会社株主に 帰属する 当期純利益	305	370	64	21.0%

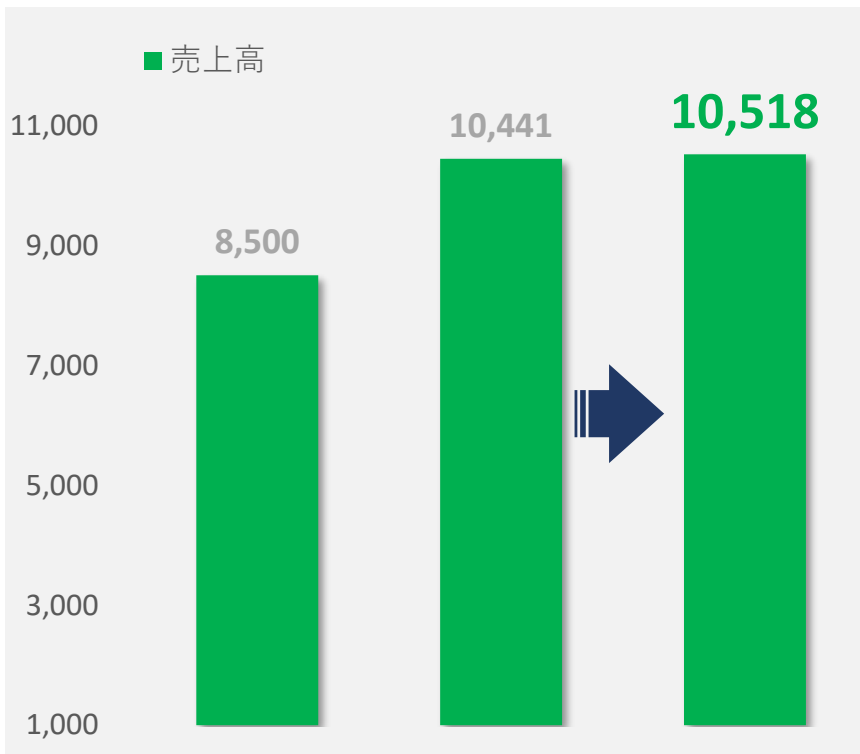
▶ 増収

▶ 増益

▶ 前期からの増減要因

売上高	<p>▼ 増加要因</p> <ul style="list-style-type: none"> 既存事業の増加1,260百万円 M&Aによる増加 1,681百万円 採用は外国人含め計画通り、積極的にBP様を登用
営業利益	<p>▼ 増加要因</p> <ul style="list-style-type: none"> 売上高の増加による増加 <p>▼ 減少要因</p> <ul style="list-style-type: none"> M&A関連費用80百万円 新規子会社ののれん償却費66百万円

2023年7月期【予想と実績の比較】



▶ 予想と実績の比較

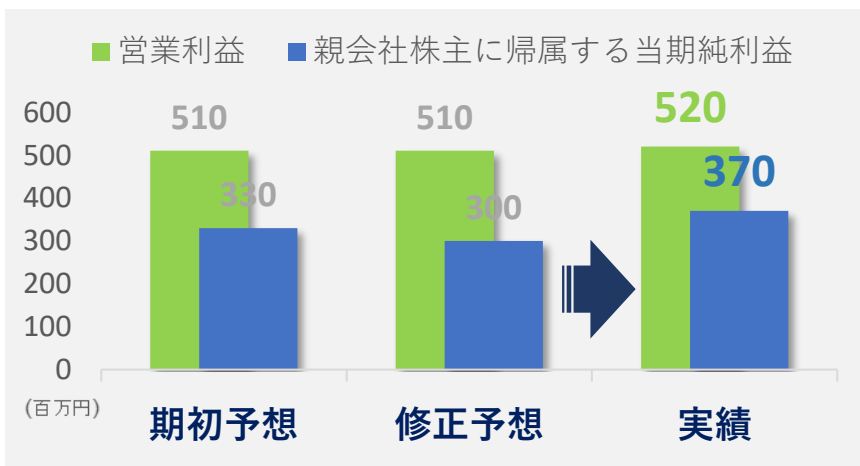
単位：百万円

	2/13 修正予想	実績	差額	差額率
売上高	10,441	10,518	76	0.7%
営業利益	510	520	10	2.0%
営業利益率	4.9%	4.9%	-	-
親会社株主に 帰属する 当期純利益	300	370	69	23.2%

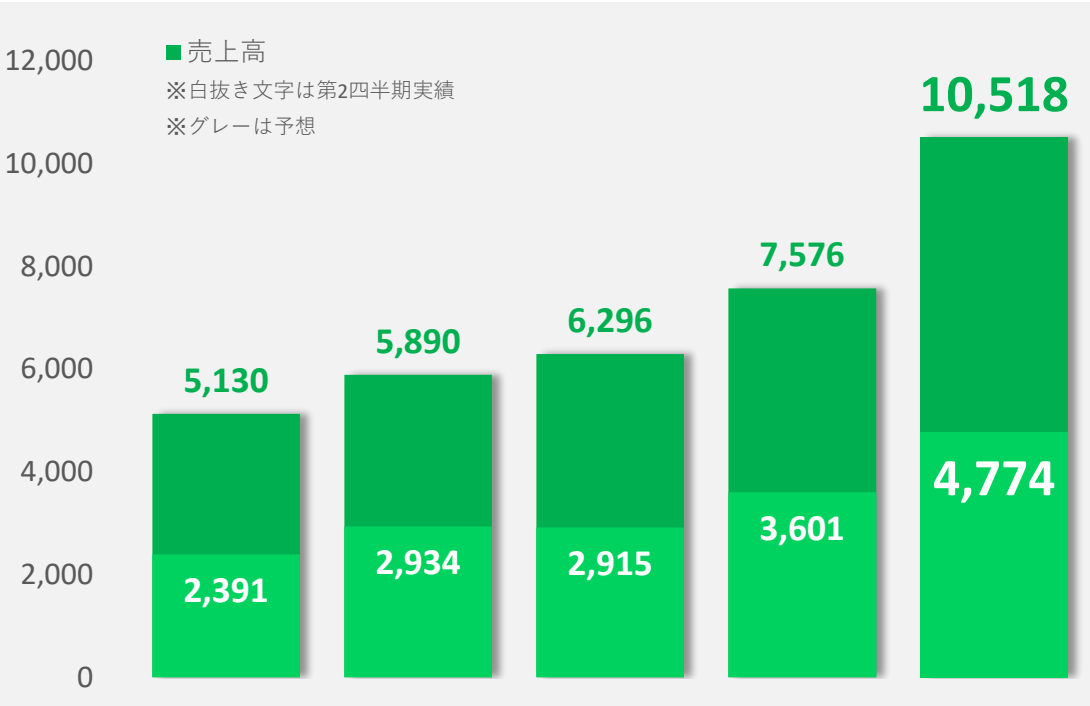
(参考) 期初予想と実績の比較

単位：百万円

	期初予想	実績	差額	差額率
売上高	8,500	10,518	2,018	23.7%
営業利益	510	520	10	2.0%
営業利益率	6.0%	4.9%	-	-
親会社株主に 帰属する 当期純利益	330	370	40	12.1%



2023年7月期 5期通期比較と進捗

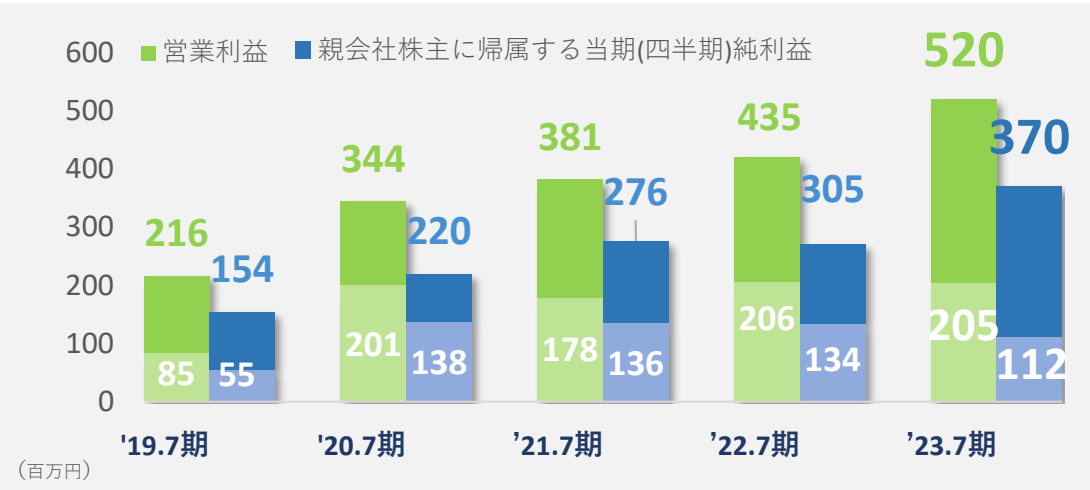


【参考】 上場時からの成長率 ('17.7期 対 通期予想)

売上高 : 169.7%増
 営業利益 : 139.6%増
 親会社株主に帰属する
 当期純利益 : 127.0%増

9期連続増収

5期連続増益



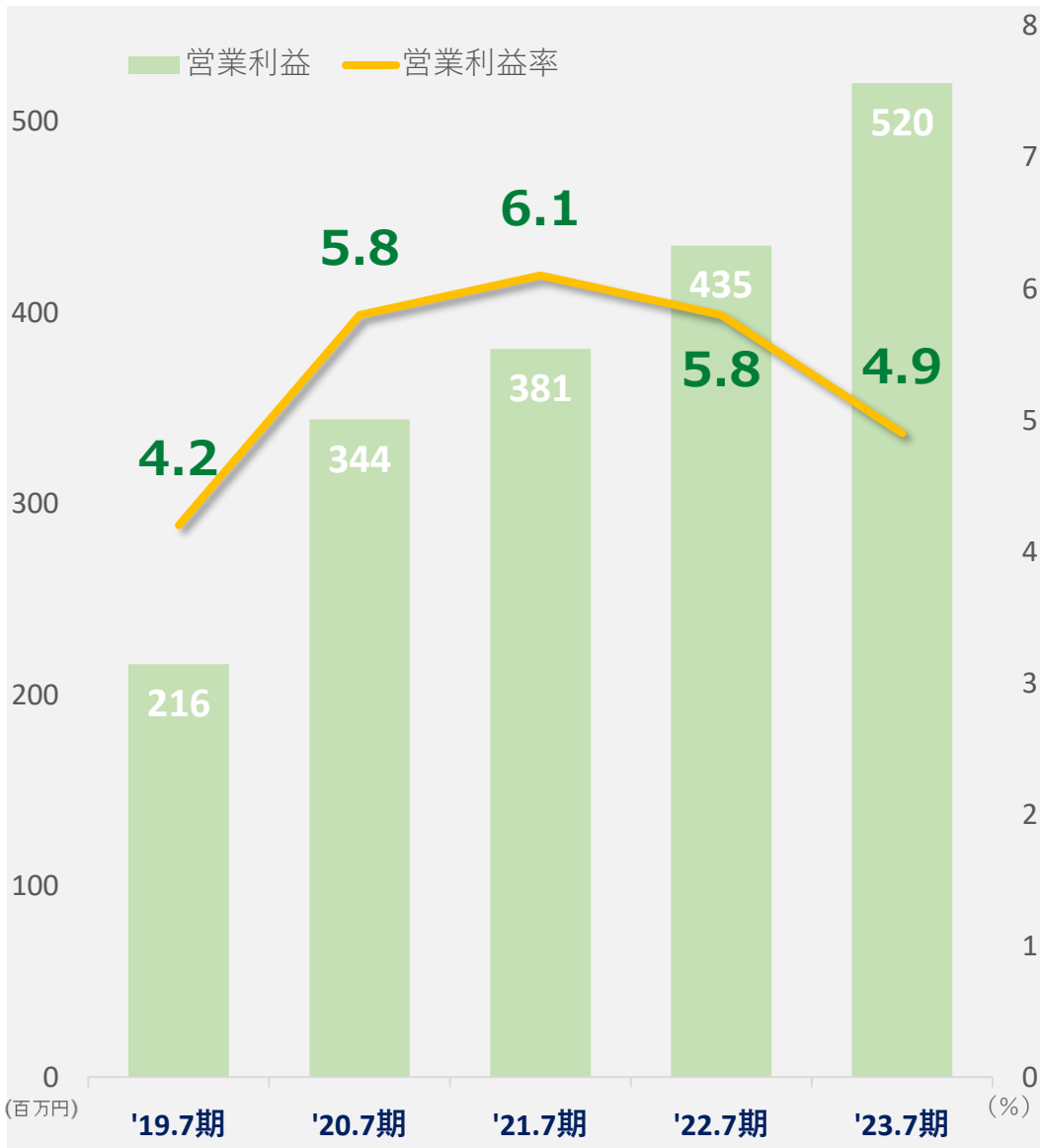
【上場以来連続増収】

上場以来実施してきた
 ・ M&A
 ・ 大量採用
 ・ 待遇改善
 ・ 社内環境投資
 が、着実に業績成長へ反映

【上場以来最高益】

2023年7月期 増減要因 (営業利益率)

▶ 営業利益と営業利益率の推移



▶ 例年との比較

増加要因

- ・ 既存事業の増加 **97百万円**
- ・ M&Aによる増加 **134百万円**

減少要因

- ・ M&A関連費用 **80百万円**
- ・ 新規子会社ののれん償却 **66百万円**

▶ 期初予想との比較

増加要因

- ・ 既存事業の増益

減少要因

- ・ 株式取得関連費用等

既存事業の業績とM&A関連費用

▶ 連結営業利益の構成

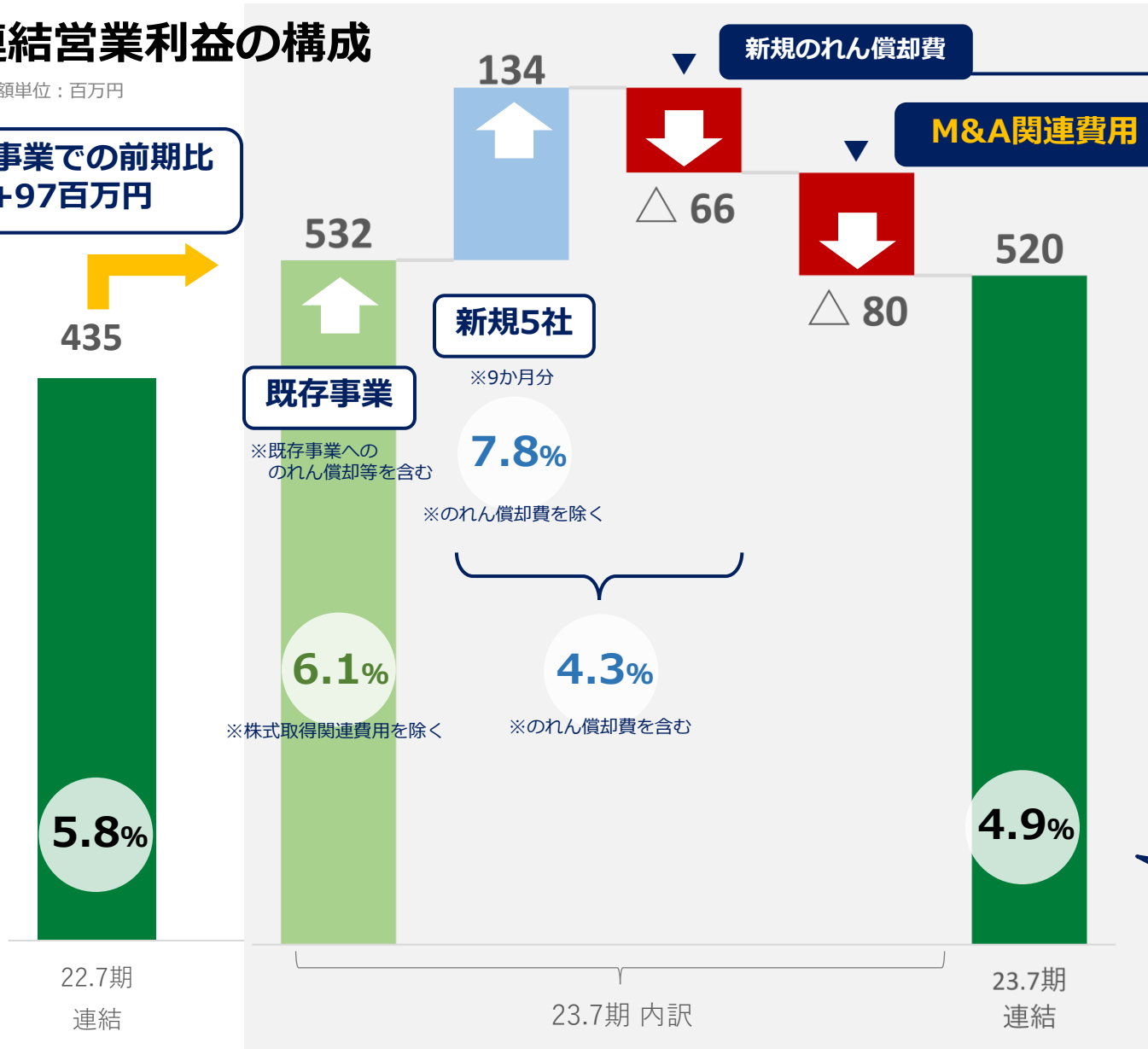
※金額単位：百万円

既存事業での前期比
+97百万円

今後も継続する費用

M&A関連費用

成約当初に集中して
発生する費用



既存事業
※既存事業へののれん償却等を含む

新規5社
※9か月分

6.1%
※株式取得関連費用を除く

4.3%
※のれん償却費を含む

※○の数字は
営業利益率

新・中期経営計画における連結計数の目標と進捗



上海 西安	TF ORG	CNX DSS	MS	RC	TAH MSC	NP TSE/THA ASC AIG	2社	2社
----------	-----------	------------	----	----	------------	-----------------------------	----	----

▶3カ年計画

※金額単位：百万円

	'23.7期	'24.7期	'25.7期
売上高	10,518	12,500	13,800
営業利益	520	640	768
経常利益	592	678	768
親会社株主に 帰属する 当期純利益	370	410	486
ROE	13.6%	13.3%	13.9%

◀グループ変遷

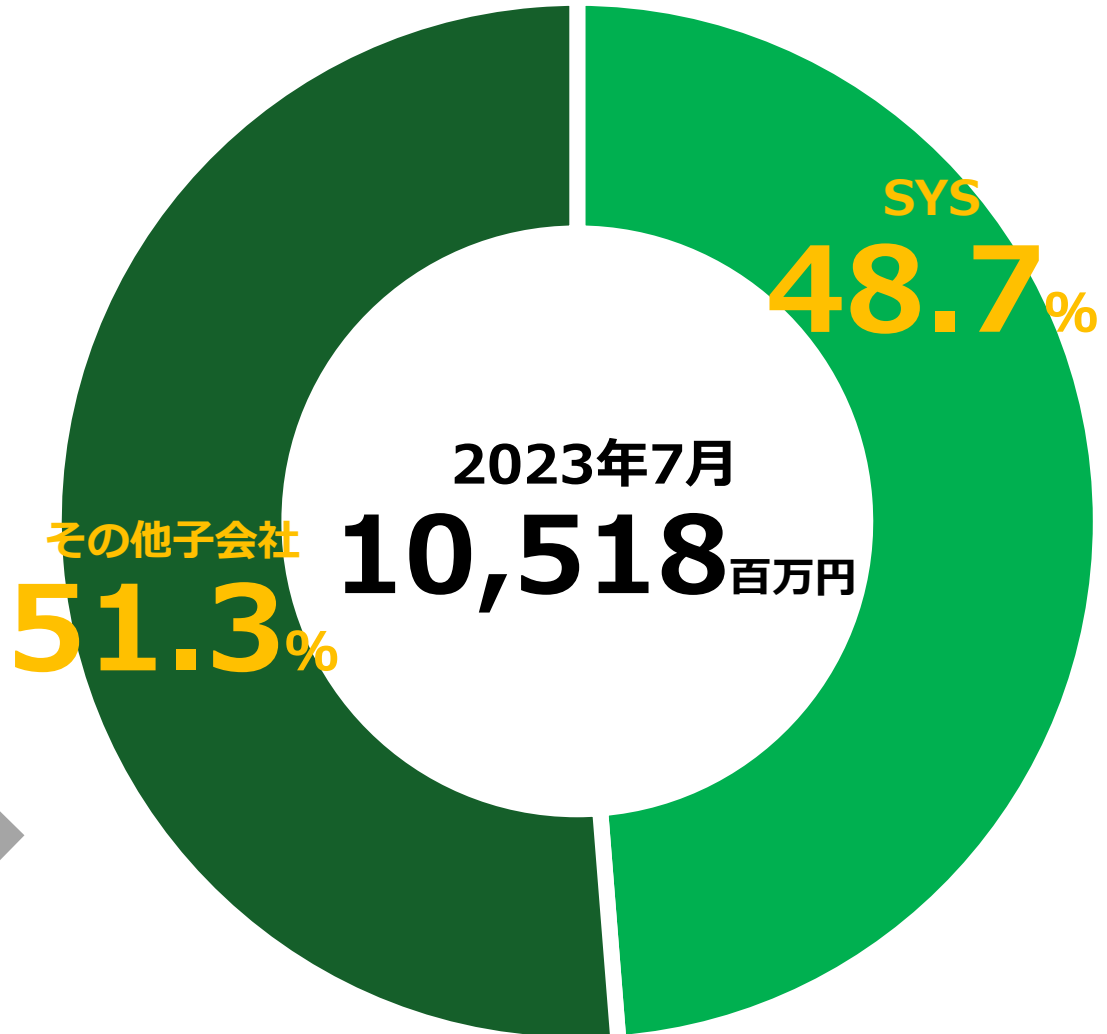
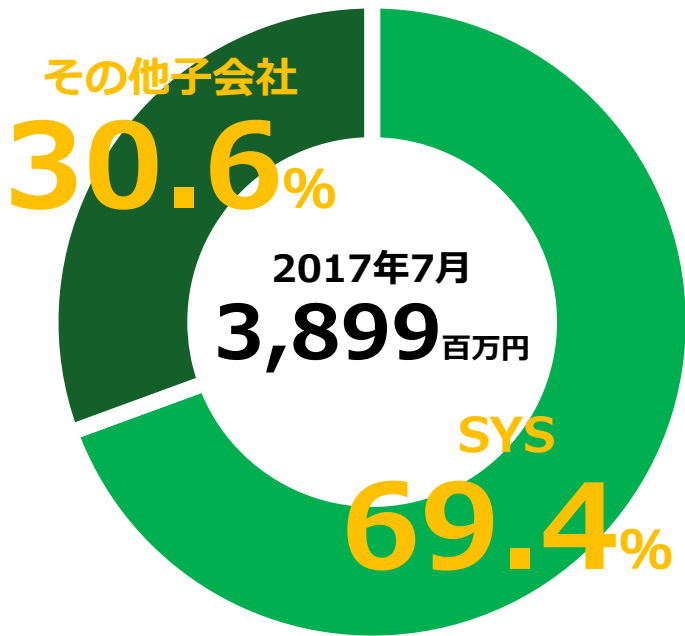
■M&A ■事業譲受 ■売却 ■目標

TF…(株)テクノフュージョン/ORG…(株)オルグ/CNX…サイバー
 ネットクス(株)/DSS…(株)アットワン/MS…(株)マスターズソリュー
 ション/RC…(株)レゾナント・コミュニケーションズ/TAH…(株)ス
 レッドアンドハーフ/MSC…マグナシステム(株)/上海…上海裕日
 軟件有限公司/西安…西安裕日軟件有限公司/NP…(株)ネットパー
 ク21/TSE…つくばソフトウェアエンジニアリング(株)
 /THA…THAI SOFTWARE ENGINEERING CO.,LTD/ASC…(株)
 アシック/AIG…(株)アイガ (注)マグナシステム(株)は2022年7月
 1日に(株)オルグに吸収合併



上場時からの売上高構成比の変化

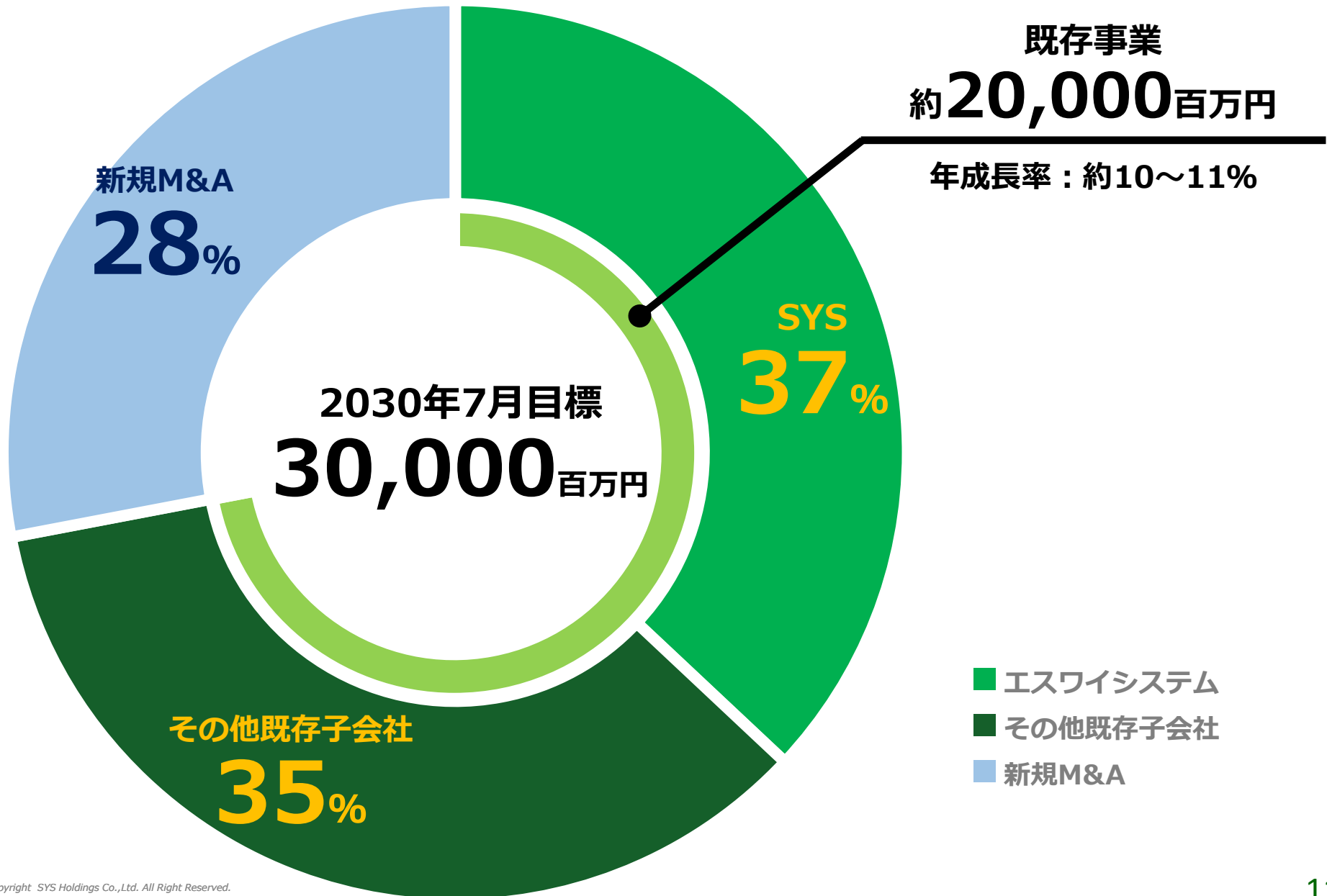
▶ エスワイシステムの売上構成比



■ エスワイシステム ■ その他子会社

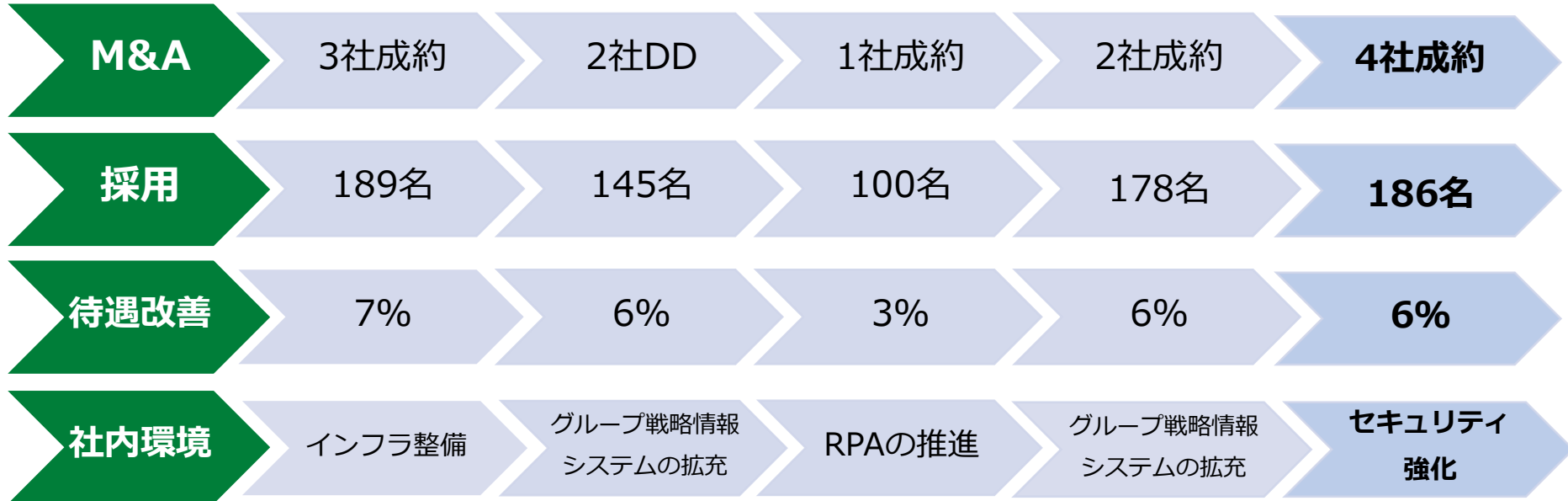


2030年の売上高構成比予想



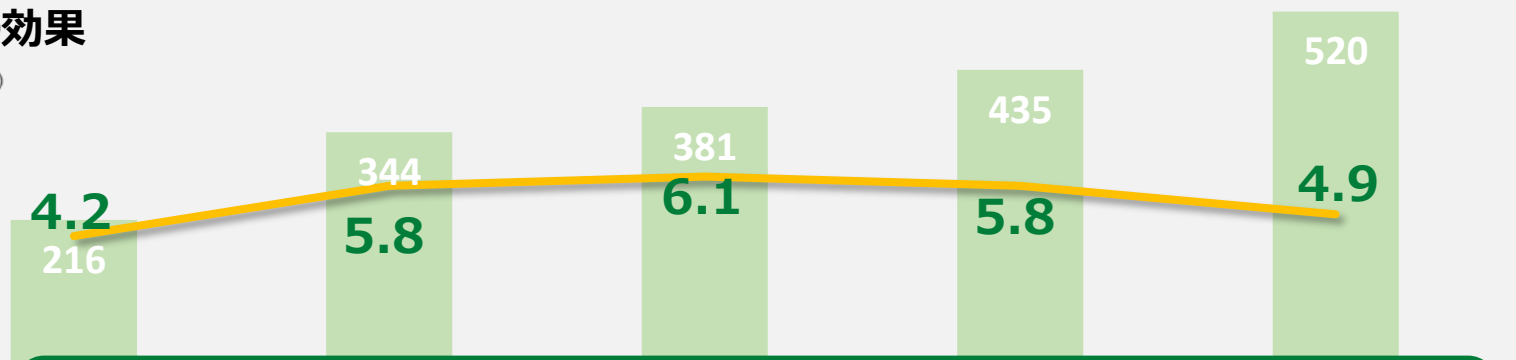
上場以降の中長期投資と営業利益率の推移

2019年7月期 2020年7月期 2021年7月期 2022年7月期 2023年7月期



▶ 中長期投資の効果

■ 営業利益 (百万円)
■ 営業利益率 (%)



今後も、『人材投資・雇用環境・M&A』への効果的な投資を、積極的に進めていく



**2023年7月期
トピックス**

GO ON IT
For
Your
Smile

◆SDGsへの取り組み

SDGs

Sustainable
Development
Goals



SDGs(Sustainable Development Goals)とは、
人と地球環境の未来のために
解決すべき17の目標です。
企業にはこれら17の目標について、
事業を通じて取り組むことが
期待されています。

当社グループでは、
SDGsの達成に向けて、
総合情報サービスの提供を通じて
社会の持続的な発展に
貢献してまいります。

SUSTAINABLE DEVELOPMENT GOALS



次ページから紹介する
トピックスでは、
SDGsの17の目標に該当する
弊社の取り組みに
アイコンを表記しています。



◆M&Aの実績①

■株式会社ネットパーク21 2022年11月1日全株式を取得し、子会社化

- ・ 設立 : 1995年4月
- ・ 所在地 : 名古屋市中区金山
- ・ 売上高 : 451百万円
- ・ 従業員数 : 67名※2022年9月時点
- ・ 事業内容 : コンピュータシステムの開発・販売・運用



Web デザイン開発・ICT サポート・アウトソーシング

株式会社 **ネットパーク21**

✓ インフラ構築・ITサポート

✓ システム開発

JAVA・PHP・ColdFusion等

✓ ホームページ制作

✓ 取扱商品

建設業統合基幹業務パッケージソフトウェア



右：(株)ネットパーク21 代表取締役 竹内 康郎

◆M&Aの実績②

■つくばソフトウェアエンジニアリング株式会社 2022年11月1日全株式を取得し、子会社化



- ・設立 : 1990年4月 ・所在地 : 茨城県土浦市港町
- ・売上高 : 364百万円
- ・従業員数 : つくばソフトウェアエンジニアリング(株) 30名
THAI SOFTWARE ENGINEERING CO.,LTD 49名※2022年9月時点
- ・事業内容 : コンピュータソフトウェアの開発・販売・運用

◇大手製造業、大手建設業向け システム開発

- ✓ 動画／画像編集
- ✓ 組込／モバイル
- ✓ 技術計算／シミュレーション
- ✓ 商品プレゼン・見積
- ✓ ネットワーク監視
- ✓ 土木用パッケージ



右：つくばソフトウェアエンジニアリング(株) 代表取締役 平島 隆之

◆M&Aの実績③

■株式会社アシック 2022年11月1日 全株式を取得し、子会社化

- ・ 設立 : 1984年12月
- ・ 所在地 : 大阪市淀川区西中島
- ・ 売上高 : 185百万円
- ・ 従業員数 : 21名※2022年9月時点
- ・ 事業内容 : コンピュータソフトウェアの開発・販売・運用

Asyc 株式会社アシック
APPLICATION SYSTEM COORDINATE

◇大手搬送機メーカーを中心とした 製造業向けシステム開発

- ✓ システムコンサルティング
- ✓ システム構築
- ✓ システム保守

使用言語 : C/Visual Basic/Visual C/C#
Java/Visual C/X-Windows 等



右：(株)アシック 代表取締役 上原 仁吉

◆M&Aの実績④

■株式会社アイガ 2022年11月1日 全株式を取得し、子会社化

- ・ 設立 : 1999年10月
- ・ 所在地 : 名古屋市中村区名駅南
- ・ 売上高 : 865百万円
- ・ 従業員数 : 156名※2022年9月時点
- ・ 事業内容 : コンピュータソフトウェアの開発・販売・運用

- ✓ ITエンジニア
SES・アウトソーシング事業
- ✓ デジタルマーケティング支援
 - ・ Webサポート
 - ・ SNSサポート
 - ・ ECサポート
- ✓ ITサービス代理販売



右：(株)アイガ 代表取締役 坂井 徹

◆ 4社経営同盟祝賀会を開催

第9回定時株主総会と同日（2022年10月27日）に開催

当社役員・顧問全員、各子会社役員、また特別顧問神田真秋氏（前愛知県知事）にも出席いただき、盛大な祝賀会となりました。



◆ M&A後の業績比較とのれん償却と残高（1/2）

社名	グループ加入月	グループ加入前/事業開始時 (百万円) (注2)		'23年7月期 (百万円) (注1)				
		売上高	営業利益	売上高	営業利益	備考1	のれん償却額等	のれん等残高
(株)SYI	'11.2設立	143	9	313	18	増収増益	—	—
(株)エス・ケイ	'12.5取得	233	2	338	63	増収増益	—	—
㈱グローバル・インフォメーション・テクノロジー	'13.7設立	56	△3	509	30	増収増益	—	—
(株)総合システムリサーチ	'13.11取得	595	△7	1,045	72	増収増益	—	—
(株)テクノフュージョン	'17.11取得	91	△20	258	15	増収増益	5	12
(株)オルグ (2023年7月以降は、マグナシステム㈱含む)	'18.4取得	295	8	628	39	増収増益	9	31
サイバーネックス(株)	'19.5取得	171	5	241	18	増収増益	0.5	—
㈱アットワン (事業譲受)	'19.4譲受	110	20	120	26	増収増益	2	1
㈱マスターズソリューション (事業譲受)	'19.8譲受	117	15	150	14	増収	4	12
(株)レゾナント・コミュニケーションズ	'21.5取得	189	16	301	32	増収増益	8	57
(株)スレッドアンドハーフ	'21.11取得	180	△0.5	161	11	増益	1	3
マグナシステム(株) (株)オルグに吸収合併)	'22.5取得	101	13	—	—	㈱オルグに吸収合併	2	10
						小計	34	130



- (注) 1. すべて監査法人による監査を受けていない参考数値又は、社内管理数値です。適切な会計処理が行われていない場合があります。のれん償却等には、顧客関連資産の償却を含んでおります。
2. (株)エス・ケイは'11.8期、(株)SYIは'12.7期、(株)総合システムリサーチは'13.9期、(株)グローバル・インフォメーション・テクノロジーは'15.7期、(株)テクノフュージョンは'17.5期、(株)オルグは'18.3期、サイバーネックス(株)は'19.3期、(株)レゾナント・コミュニケーションズは'21.3期、(株)スレッドアンドハーフは'20.12期、マグナシステム(株)は'21.3期で、法人税確定申告書等より転記しております。(株)アットワン、(株)マスターズソリューションは事業譲受後1年目の'20.7期の社内管理数値です。

◆ M&A後の業績比較とのれん償却と残高（2/2）

社名	グループ加入月	グループ加入前/事業開始時 (百万円) (注2)	
		売上高	営業利益
(株)ネットパーク21	'22.11取得	451	5
つくばソフトウェアエンジニアリング(株)	'22.11取得	364	50
THAI SOFTWARE ENGINEERING CO.,LTD	'22.11取得	178	10
(株)アシック	'22.11取得	193	10
(株)アイガ	'22.11取得	953	△11



'23年7月期 (百万円) (注1)				
売上高	営業利益	備考1	のれん償却額等	のれん等残高
370	3	9か月	9	87
298	48	9か月	26	271
165	16	9か月	—	—
141	22	9か月	9	82
753	43	9か月	24	169
小計			70	610
合計 (前頁含む)			104	741

◆ 2022年7月期までに参入した子会社はすべて増収増益の軌道へ

- ▶▶ 内部統制、営業・採用等でのシナジー効果を発揮
- ▶▶ 今後もますますM&Aによる事業拡大を推進する

(注) 1. すべて監査法人による監査を受けていない参考数値又は、社内管理数値です。適切な会計処理が行われていない場合があります。のれん等には顧客関連資産、のれん償却等には、顧客関連資産の償却を含んでおります。
 2. (株)ネットパーク21、つくばソフトウェアエンジニアリング(株)、THAI SOFTWARE ENGINEERING CO.,LTD.は'22.3期、(株)アシック、(株)アイガは'22.9期で、法人税確定申告書等より転記しております。
 3. つくばソフトウェアエンジニアリング(株)ののれん償却費等及びのれん残高は暫定的に算定された数値です。

◆「夏のリコチャレ2023」に参加

株式会社エスワイシステムが内閣府男女共同参画局主催「夏のリコチャレ2023」に参加し、小学生向けのプログラミング体験教室を開催

リコチャレ(理工チャレンジ)

女子中高生・女子学生の皆さんが、**理工分野**に興味・関心を持ち、将来の自分をしっかりイメージして進路選択(チャレンジ)することを応援するため、内閣府男女共同参画局が中心となって行っている取り組み



2022年に
引き続き開催!



◆若手経営者の活躍

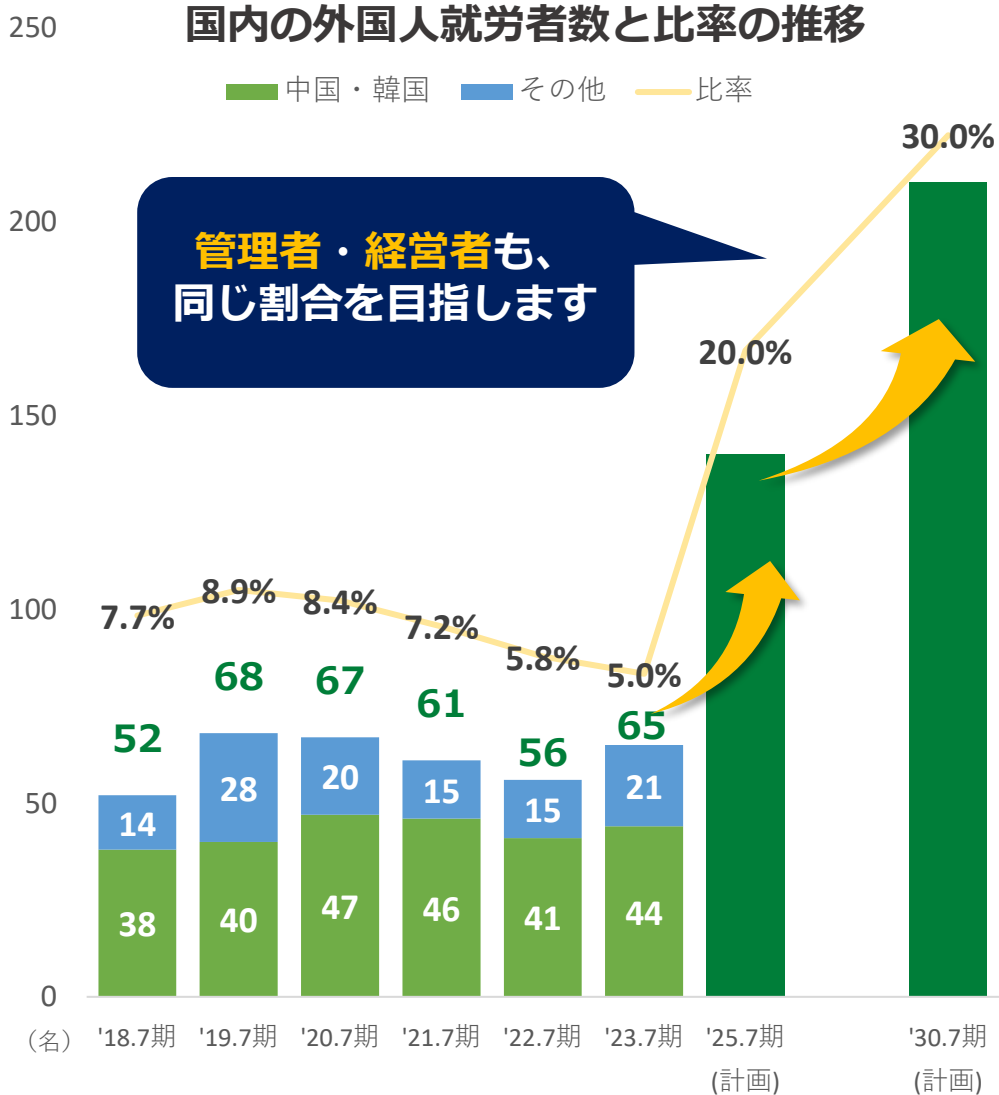


最少年齢：**29**歳 最高年齢：**79**歳

40代までの経営者：**47**% 事業責任者総人数：**38**名

大きく**成長**している
 当社グループの事業会社では、
若手経営者が活躍しています。

◆外国人採用について



15カ国の社員が当社グループで働いています

※2023年7月末現在


▶外国人採用の考え方 …留学生以外を採用する

- 例1) 中国・韓国からの現地採用
「JLPT N1・N2」取得者を採用
➡「基本情報処理技術者試験」を取得
- 例2) 一流大学で日本語が話せない人

入国制限により、雇用者数は停滞

➡ **コロナ終息に伴い外国人採用を加速**

性別・国籍にかかわらず
優秀な人材が成長できる
健全な企業風土を守ります



◆女性活躍推進と働き方改革への取り組み

育児支援



- ✓ 時差出勤制度
- NEW ✓ 時短勤務枠の拡大(中学卒業まで)
- NEW ✓ 希望者の休憩短縮(予定)
- ✓ ベビーシッター補助金制度
- ✓ お子様同伴出勤制度
- ✓ 子どもの誕生祝金支給
- ✓ ファミリーサポート休暇
- NEW ✓ 病気休暇制度

女性管理職 : 25%
女性経営者 : 10%
外国籍社員 : 30%
加・ホ・ダ・ジ・エン・ダ・社員 : 1%

**2030年
目標**

▶ 当期時点の実績

✓ 女性従業員比 : **26.8%**
前期比+0.4ポイント

✓ 女性取締役 : **1名**

✓ 女性経営者 : **1名**

※LINE WORKSは、LINE株式会社の商標または登録商標です
 ※Benefit Stationは株式会社ベネフィット・ワンの商標または登録商標です
 ※One Drive、Microsoft 365は、米国Microsoft Corporation.の米国および
 その他の国における商標登録または商標です
 ※エクシブは、リゾートトラスト株式会社の商標または登録商標です
 ※Zoomは、Zoom Video Communications, Inc.の商標または登録商標です

ライフワーク バランス

- ✓ テレワーク
- ✓ 平均残業時間**14.7時間** $\Delta 0.8$ 時間
- ✓ 有休取得率**70%** +2ポイント

社内インフラ



- ✓ One Drive
- ✓ Microsoft 365
- ✓ LINE WORKS
- ✓ Zoom

福利厚生



- ✓ **Benefit Station**
- ✓ エクシブ施設利用
- ✓ 従業員持株会 (奨励金20%)
- NEW ✓ 確定拠出年金制度 (給与DC)



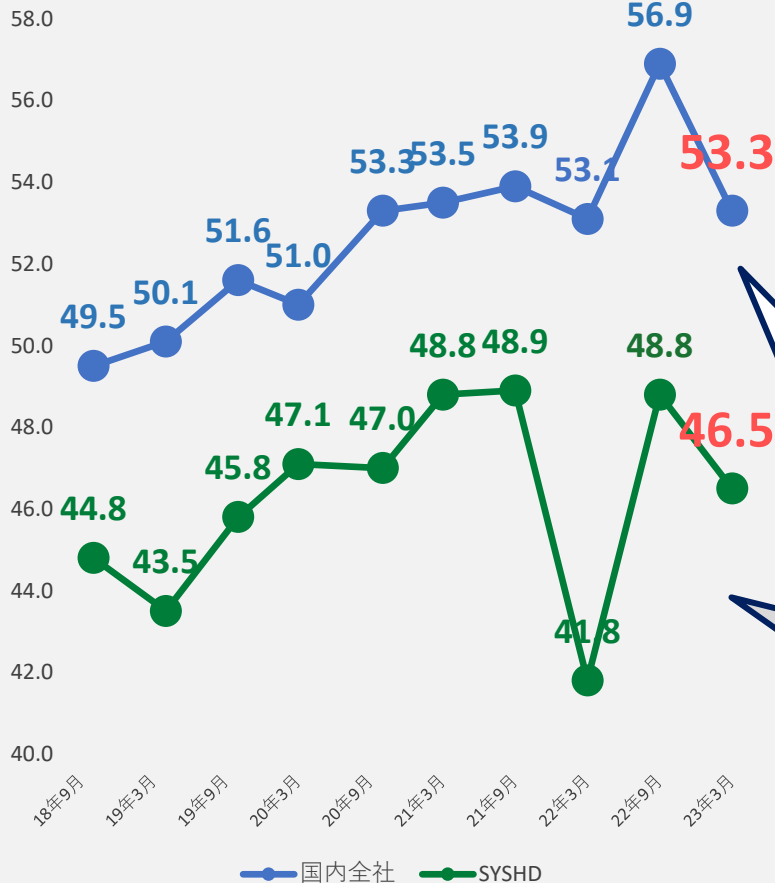
◆企業理念とパーパス

	企業理念	パーパス
	五方正義／顧客満足を実現する総合情報サービスの提供／高品質・高付加価値の追求／世界視野での斬新な挑戦／業界・地域・社会貢献	多様な人材と技術力で、日本のITを支える
	五方正義／顧客満足を実現する総合情報サービスの提供／高品質・高付加価値の追求／世界視野での斬新な挑戦／業界・地域・社会貢献	確かな知識と技術力で、社会の基盤を支える
	離れた場所での問題を解決に導く お客さまのビジネスが消費者の便利につながるサポートを行う 常にお客様側に立ち、社会に対する奉仕の心を持つ人材を育成する	情報技術を通じまだ見ぬ便利を創造し人々の暮らしを豊かにする
	技術革新への果敢な挑戦／ITS社会実現への貢献／次代への比類なき躍進	人と人々を技術で繋ぎ、よりよい明日を創る。
	信頼の「和」を築き、三つの挑戦で企業成長させ、社会に貢献する ・会社発展と個人幸福への挑戦 ・社会に信頼されるグローバル企業への挑戦 ・新価値の提供を実現する開拓者への挑戦	チャレンジとテクノロジーで世界を繋ぎ、IT業界を開進させる
	熱意と技術で、ともに感動を。	「ものづくりが好き」そんな好奇心が言動力。IT技術（テクノフュージョン）の融合で、共に“未来”を創ります
	開発は顧客と二人三脚／顧客と共に成長する／可能性への挑戦	積み上げた技術と真心で全員参加のデジタル社会を実現する
	社会環境変革の荒波の中、IT技術をもって社会に貢献する。	安全で安心できる高度な技術力をもって、快適で豊かな生活の基盤を創る
	ITで社会を豊かにする	私たちの生活を支えるあらゆる企業のITと人の“架け橋”になり、安心して暮らせる社会の実現に貢献していきます
	人と人との絆を大切にすることにより安心を提供できる企業	ICTで人と人々を繋ぎ誰もが活躍できる未来を紡ぐ
	成長し続ける企業を目指す 1. 新しい技術に挑戦します／2. お客さまと社員と社会を大切にします	<div style="display: flex; align-items: center;"> <div style="font-size: 4em; margin-right: 10px;">}</div> <div style="text-align: center;"> <h3>新規子会社も 順次策定中</h3> </div> </div>
	とにかく仕事を楽しもう！他社がやれない困難な開発にもあきらめず積極的に挑戦しよう！そして、心からありがとうと言ってくれるお客様という名の友人をつくろう！	
	我々は顧客の要望に柔軟に対応することを目指す。また、顧客・社員・パートナーとの情報共有を行い信頼関係を勝ち取る。時代の変化に対応しアクティブに新しいサービスへの挑戦を続ける。そして、すべての人の「笑顔」のために、「生きている実感」を共感できる組織を構築する。	

◆従業員エンゲージメント向上の取り組み

2018年10月より 国内全従業員を対象に**従業員エンゲージメントサーベイ**を実施


エンゲージメントスコア（ES）推移



従業員意識と組織課題を**可視化**



組織力向上の**アクションプラン**を
策定・実行



より**働きがい**のある組織・職場

エンゲージメント度合いを測る
「エンゲージメントスコア（ES）」は
上昇傾向

→2023年3月：
新規子会社分が初回で下降

M&Aによる業務増加のためESが大きく下落
→退職者は増えず、今後の改善課題として取り組む

**上昇率が好調な
子会社**

SYI・ORG

※SYI…(株)SYI
※ORG…(株)オルグ

2023年3月のエンゲージメントレーティング※は
国内全社：**BB**となりました。

※(株)リンクアンドモチベーション「モチベーションクラウド」による評価であり、
BBBは全11段階中上位から5段目のレーティング

◆障がい者雇用

▶エスワイシステム

**2022年以降
法定雇用率(2.3%)を達成**

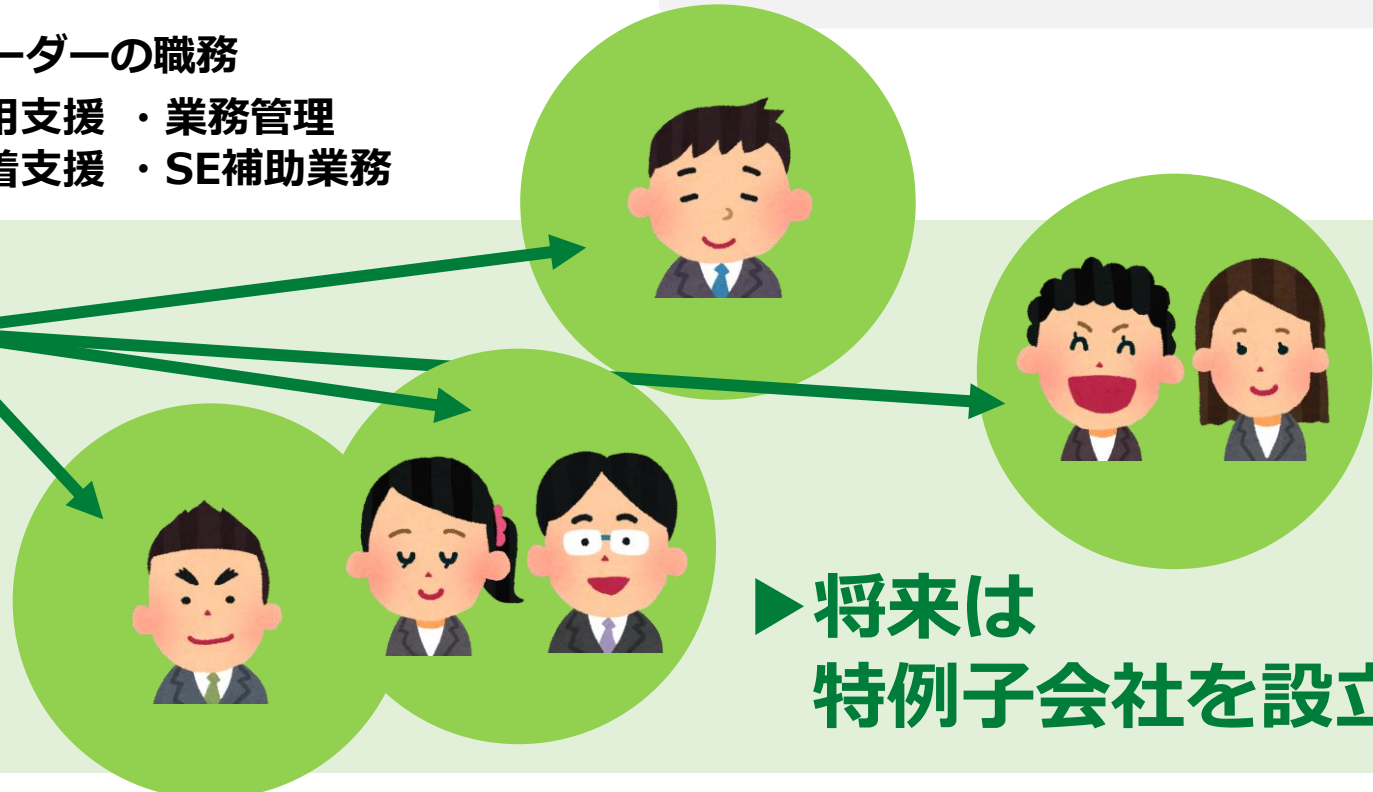


【今後の取り組み】
障がい者社員の中から
リーダー(職務適用援助者)を
育成し、全社で体制を整備



リーダー
(障がい者)

- ▶リーダーの職務
- ・採用支援
 - ・業務管理
 - ・定着支援
 - ・SE補助業務



▶将来は
特例子会社を設立



**2024年7月期
業績予想**

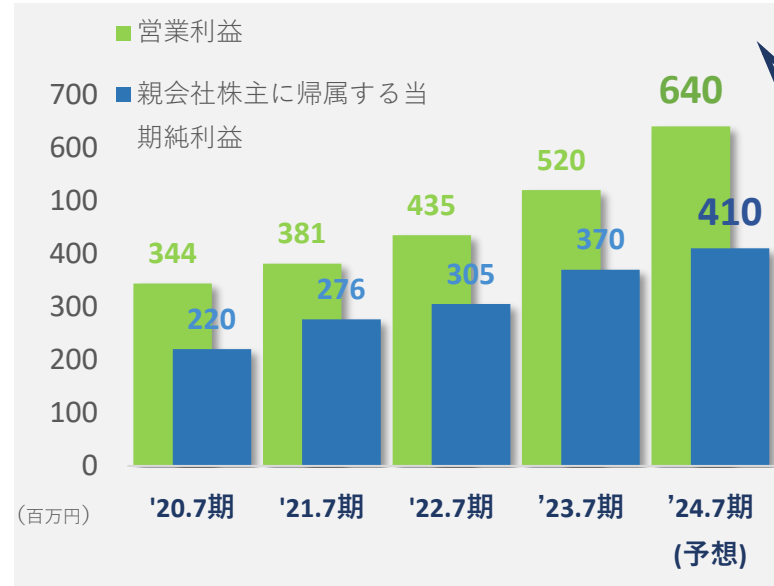
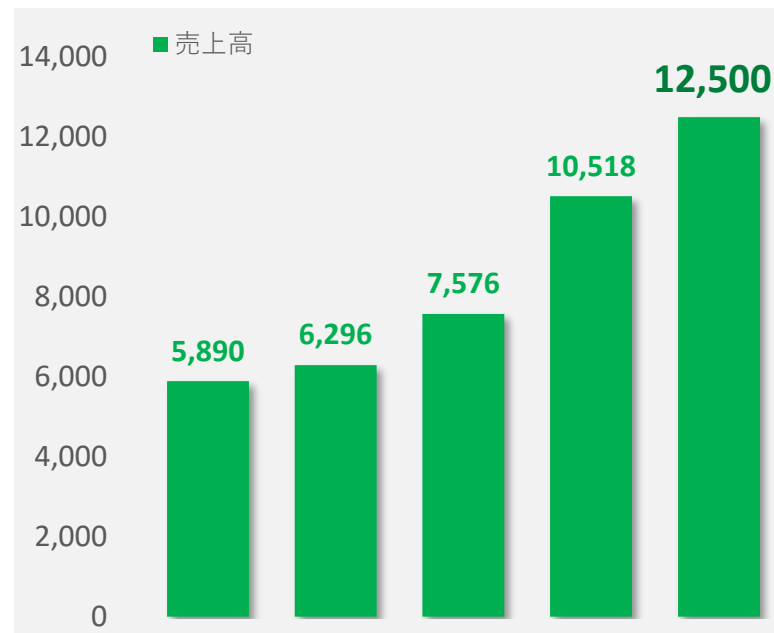
FOR
Your
Smile

2024年7月期 連結業績予想（通期）

単位：百万円

▶ 当期比と売上比

	'23.7期	売上比	'24.7期 (予想)	売上比	前期比	
					増減額	増減率
売上高	10,518	-	12,500	-	1,981	18.8%
営業利益	520	4.9%	640	5.1%	119	23.0%
経常利益	592	5.6%	678	5.4%	85	14.4%
親会社株主に 帰属する 当期純利益	370	3.5%	410	3.3%	40	11.0%



▶ 売上

既存事業の成長と昨年度の新規連結子会社5社の全期分計上
社会情報インフラ関連顧客からの受注好調

▶ 利益

M & A 関連費用は発生しないものの、新規事業（IT道場）で80,000千円*、関東事業本部移転30,000千円、就労環境の向上等の投資で営業利益率は5.1%に留まる見込。

*IT道場の投資は経済産業省より40,000千円補助金収入の見込

世界・日本経済

- ▶ 経済活動の再開
- ▶ 国内経済の回復
- ▶ 円安 ▶ 半導体不足
- ▶ 世界的なインフレ
- ▶ 安全保障の危機

不透明な見通し

情報サービス産業

経済産業省「特定サービス産業動態統計調査
2023年6月分 確報」

情報サービス業 売上高合計 9.7%増
受注ソフトウェア 9.8%増

▶ 当社業績への影響

【売上高】

- 一部の業種で顧客のソフトウェア投資の抑制や見直しの恐れ
- 生成AIによる情報サービス産業への影響

【営業利益】

- 技術者の待機工数が増加する恐れ

2025年の壁

経済産業省「DXレポート～ITシステム「2025年の壁」の克服とDXの本格的な展開～」より

放置
シナリオ

2025～2030年

最大 **12兆** 円/年
経済損失の恐れ

DX市場の拡大

レガシーシステムの維新

ビジネスモデルの刷新

実現
シナリオ

複雑化・ブラックボックス化した既存システムについて、
廃棄や塩漬けにするもの等を仕分けしながら、必要なものについて刷新しつつ、
DXを実現することにより、**2030年実質GDP130兆円超の押上げ**を実現

ソリューション別売上高推移（予想）

グローバル製造業ソリューション

構成比
36.3%

自動車, 重工業, 工作機械, 鉄鋼, 搬送機等の関連企業

社会情報インフラ・ソリューション

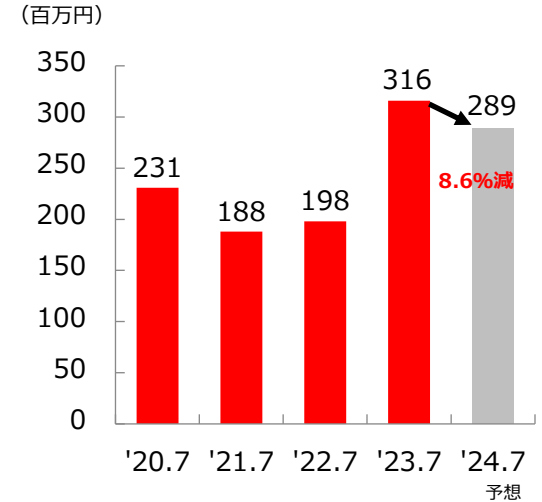
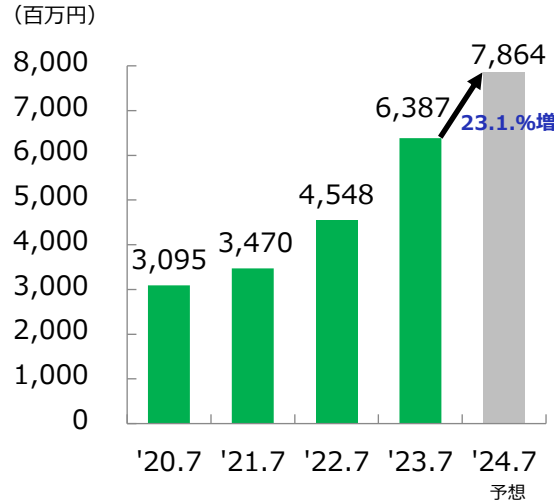
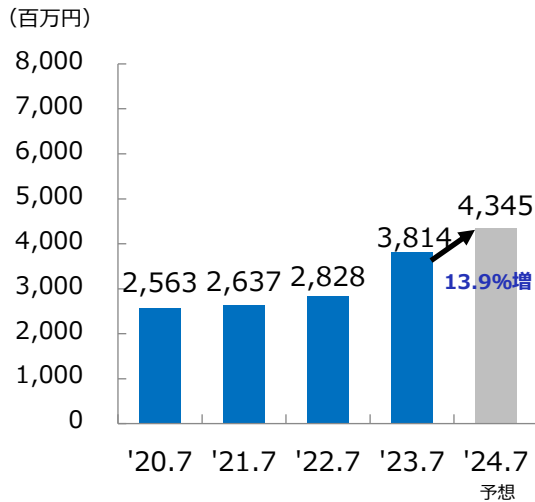
構成比
60.7%

エネルギー, 金融, 印刷帳票, 鉄道, 不動産等の関連企業及び官公庁, 自治体等

モバイル・ソリューション

構成比
3.0%

流通, 訪問介護, 鉄道, 医療, ロードサービス等の関連企業



◆グローバル製造業ソリューション 13.9%増

M & Aによる増加、車載ECU（電子制御ユニット）関連顧客等からの受注の増加を見込み増収

◆社会情報インフラ・ソリューション 23.1%増

M & Aによる増加、電力関連顧客等の需要のある顧客からの受注増加を見込み増収

◆モバイル・ソリューション 8.6%減

前連結会計年度、好調だった製品のカスタマイズ等の受託開発の受注が落ち着くことを見込み減益



国内地域別 売上高推移（予想）

関東に注力！

関東圏

構成比
41.9%

- (株)エスワイシステム
- (株)総合システムリサーチ
- (株)グローバル・インフォメーション・テクノロジー
- (株)エス・ケイ、(株)オルグ
- (株)レゾナント・コミュニケーションズ
- (株)スレッドアンドハーフ
- つくばソフトウェアエンジニアリング(株)
- (株)アイガ

中部圏

構成比
41.4%

- (株)エスワイシステム
- (株)総合システムリサーチ
- (株)エス・ケイ
- (株)テクノフュージョン
- サイバーネックス(株)
- (株)ネットパーク21
- (株)アイガ

関西圏

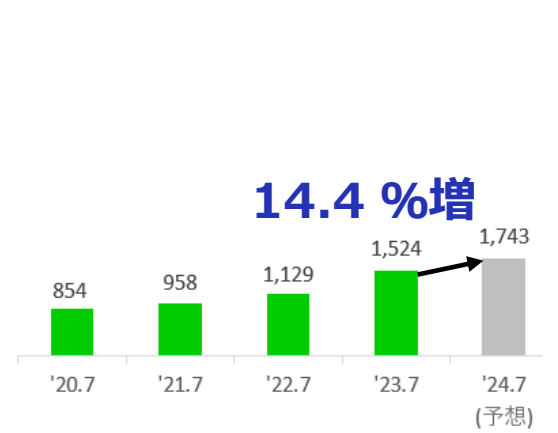
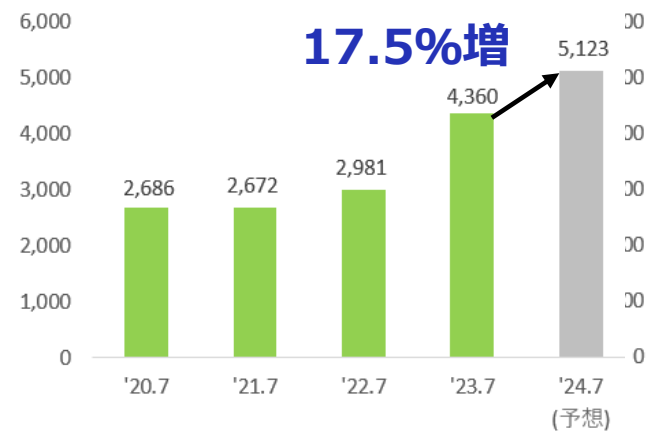
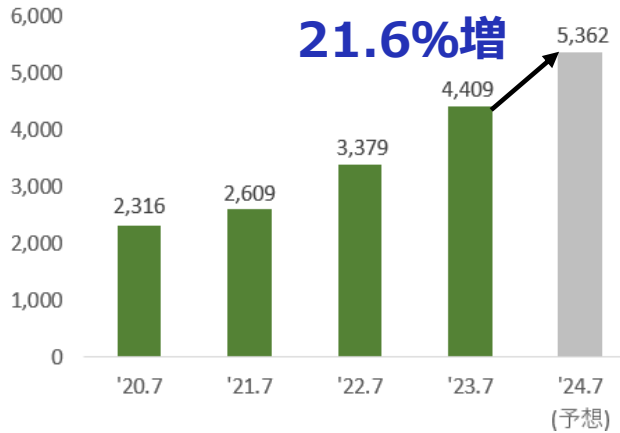
構成比
14.5%

- (株)エスワイシステム
- (株)SYI
- (株)アシック
- ((株)エスワイシステムに吸収合併)

(百万円)

(百万円)

(百万円)



・ 関東圏での採用実績及び計画

'20.7	'21.7	'22.7	'23.7	'24.7 (計画)
51名	51名	81名	84名	104名

※間接社員含む

地域別戦略

引き続き、市場規模の大きい**関東圏**での事業拡大に注力



今後の展開

Global IT
For
Your
Smile

車載ECU事業領域

モデルベース開発

ワイヤレスキーシステム

カーナビゲーション

オートマチック
トランスミッション

エンジン

エアバッグ

メーター関連

ブレーキ

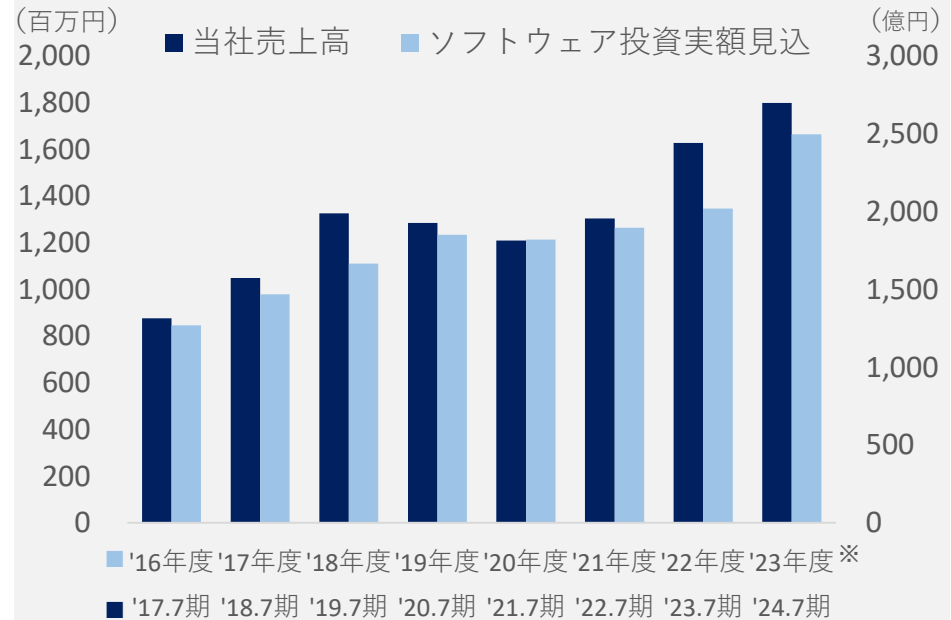
▶ 研究開発分野

- ・ヘッドアップディスプレイ
- ・コネクテッドカー
- ・プラグインハイブリッドカー

▶ 信頼性評価試験分野

- ・電波免疫性試験
- ・妨害波測定試験
- ・ドライブシミュレーター試験

▶ 当社車載ECU関連売上高の推移とソフトウェア投資実額見込



出所：日本銀行「時系列統計データ検索サイト」より当社作成 (予想)
 ('23年度以前は実績、'24年度は'23年6月調査より)
 ※ソフトウェア投資実績見込は3月決算、当社売上高は7月決算

▶ 前期比10.4%増（見込）

自動運転の世界競争による波を受けて増加見込

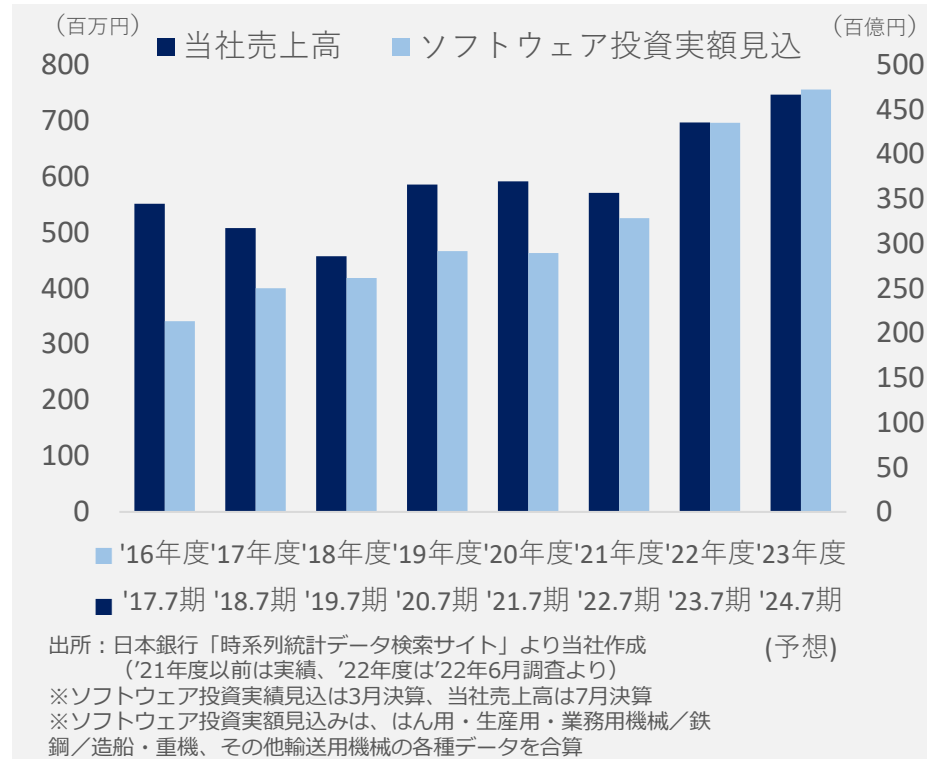
▶ 今後の課題

IDNオフショアなど伸びている分野はあるが、CASEに向けたシフトが求められる

- ▶ 大手搬送機メーカー
- ▶ 大手工作機械メーカー
 - ・ EC、スマホ社会 ・ 長時間労働
 - ・ 世界市場での強み
- ▶ 大手重工業メーカー
- ▶ 大手鉄鋼会社
 - ・ 日本を代表する基幹産業
 - ・ 長期安定的な情報システム投資

**AI・IoTを活用し、
現場の課題解決と
生産性の向上へ**

▶ 当社搬送機・工作機械等 関連売上高の推移と ソフトウェア投資実額見込



▶ 前期比4.7%増（見込）

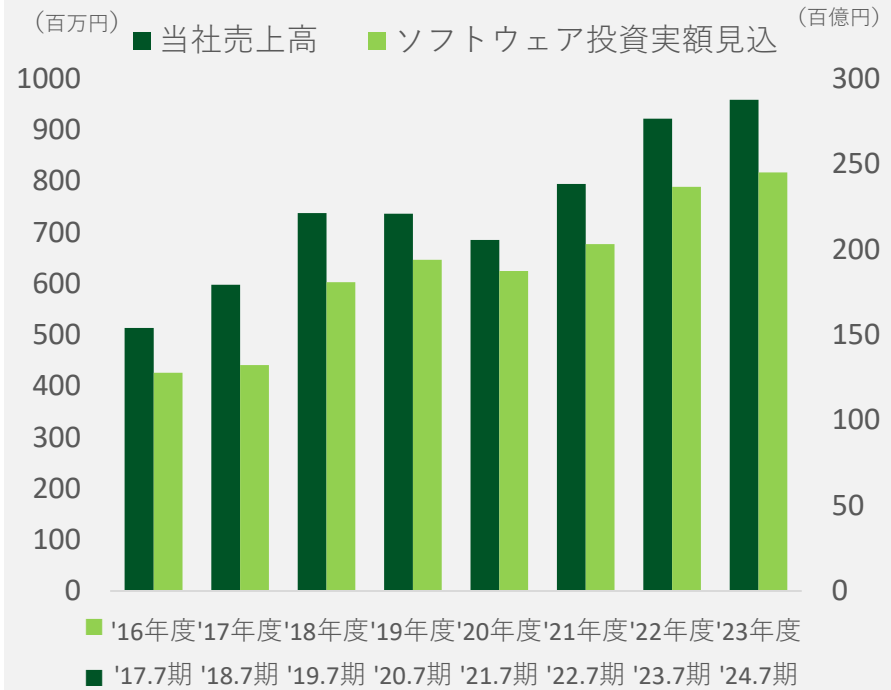
国内需要は旺盛だが、中国の景気減速による影響を受けて例年並みの見込

- ▶ 大手電力会社グループ
- ▶ 大手電気保安協会
 - ・ エネルギー自由化 ・ 原発再稼働
 - ・ スマートグリッド

**AI・IoT・
ビッグデータ
大活用時代の到来で
さらに需要増**

- ▶ 大手クレジットカード会社
- ▶ 大手保険会社
 - ・ FinTech ・ RPA
 - ・ ウェアラブル

▶ 当社電力・金融関連売上高の推移とソフトウェア投資実額見込



出所：日本銀行「時系列統計データ検索サイト」より当社作成
 （'21年度以前は実績、'22年度は'22年6月調査より）
 ※ソフトウェア投資実績見込は3月決算、当社売上高は7月決算
 ※ソフトウェア投資実額見込みは、電力・ガス/金融機関の各種データを合算

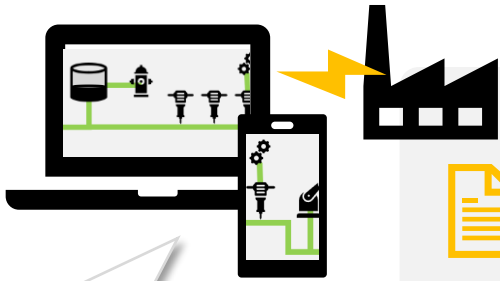
▶ 前期比4.0%増（見込）

電力分野では法改正への対応が一段落
 金融分野では未だ旺盛なDX需要

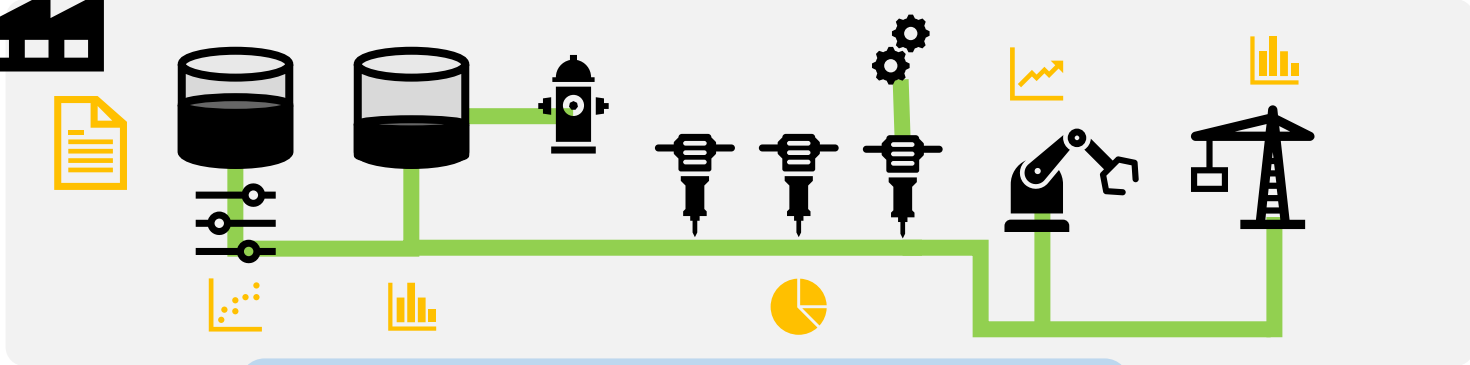
◆Ignition(SCADAソフト) 国内2社目のインテグレータ認定

※Ignitionは、米国大手ソフトウェア開発会社 Inductive Automation社が開発したソフトウェアです。

◆SCADA：施設やインフラを遠隔で監視・制御・分析



場所を選ばない
集中管理・操作



Ignitionの特徴

✓低コスト

多様な部品の組み合わせが可能
⇒中小規模の施設でも
導入しやすい価格を実現

✓リアルタイムモニタ

✓アラート機能

✓簡易性

✓マルチプラットフォーム

✓PLC ✓HMI

つくばソフトウェアエンジニアリング
▶公認インテグレータ資格を取得

2023年7月期

受注実績：**2社**



SCADAの世界市場は2030年まで
年平均成長率**8.4%**で成長する見込み

◆AIG デジタルマーケティングサービス

SNSプロモーションを**アクティブ**に**サポート**

SNSアカウント 運用支援サービス

地域に密着した
SNS運用の
スペシャリスト
集団

- ・アカウント立ち上げ
- ・初期投稿プランの作成
- ・投稿制作代行
- ・炎上監視
- ・キャンペーン企画運用
- ・SNS広告運用(出稿・レポート)


▶グループ参入による顧客開拓

ソーシャルメディア マーケティング市場は

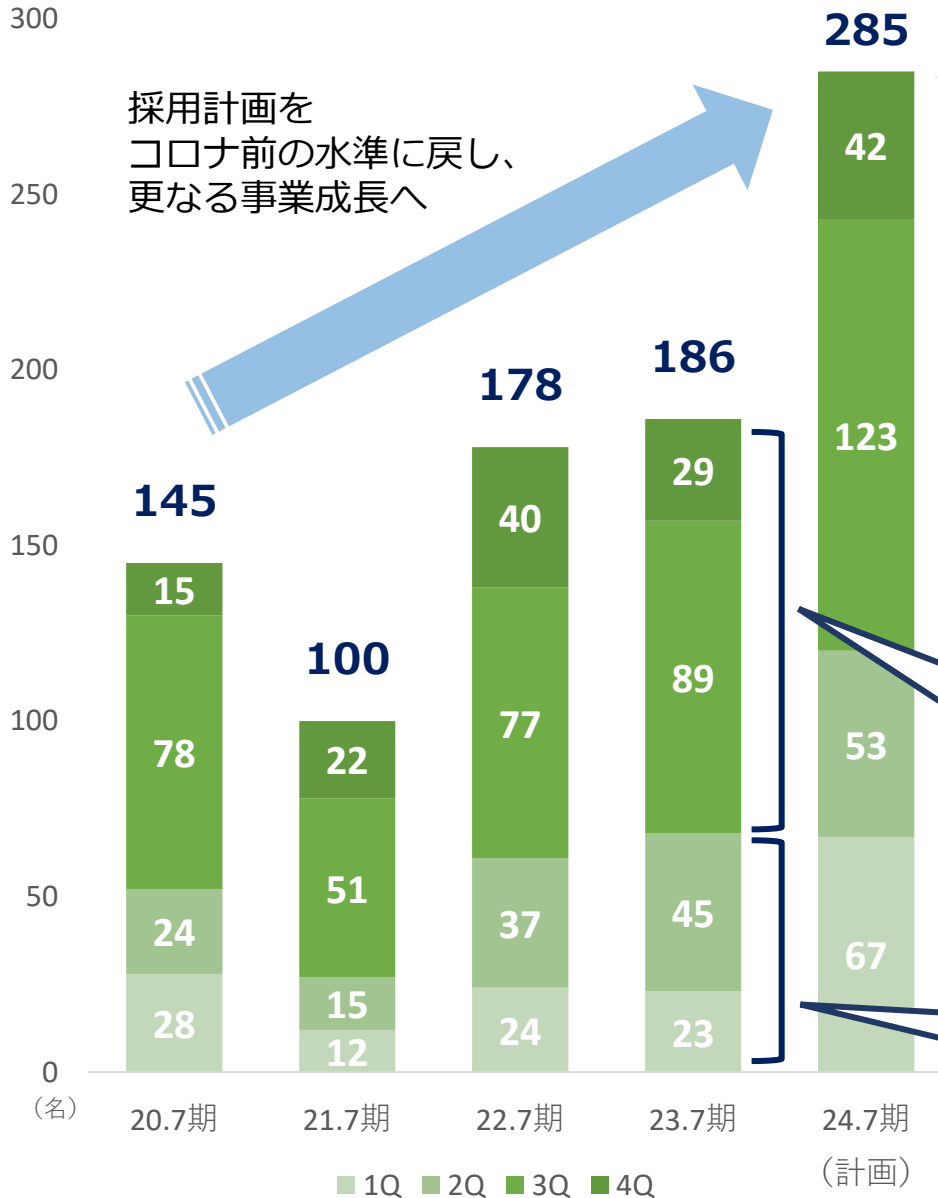
2027年には2023年比約**1.7倍**、

1兆8,868億円に

2022年11月リリース サイバーバズ調査より



国内従業員採用人数の推移と今後の採用計画



▶ 2024年7月期採用方針

今後も、経験よりも
能力ある人材の積極採用を
進めています。



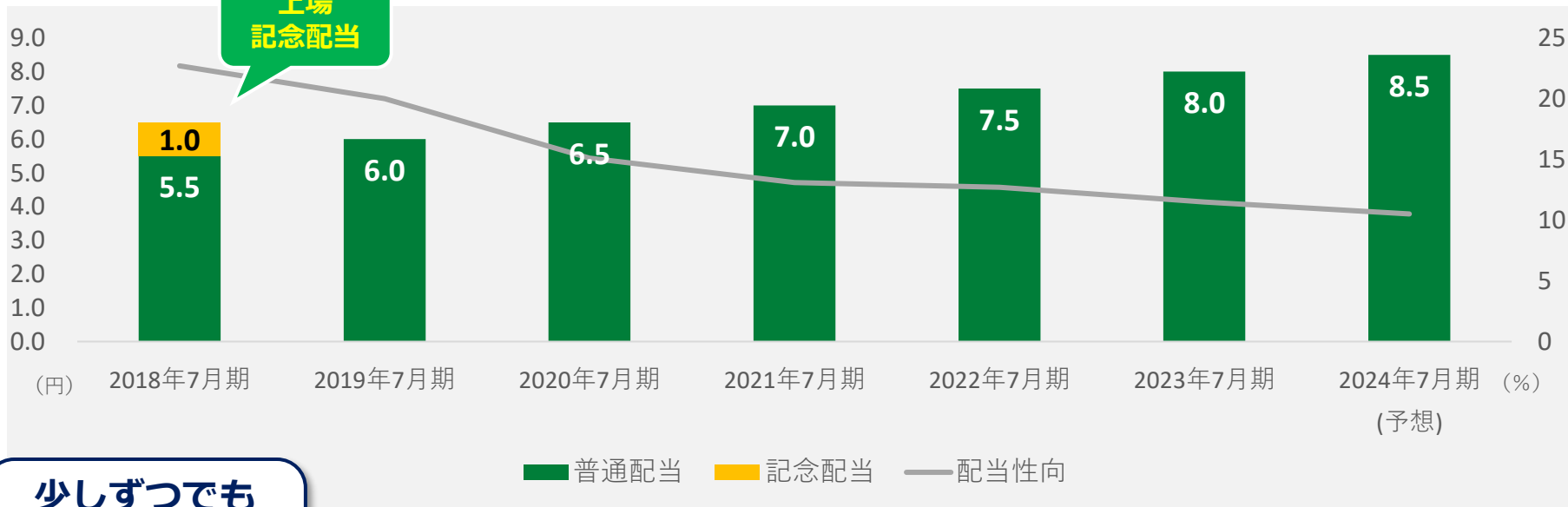
- ▶ シニア採用を開始
- ▶ 中途採用での
女性・外国籍社員採用が課題

▶ 2023.7期実績

下半期：
外国人採用の入国時期が一部翌期にズれる等による遅れがあったものの、概ね計画通りに着地

上半期：
採用市場激化、IT人材の争奪による計画遅れ

	2018.7期	2019.7期	2020.7期	2021.7期	2022.7期	2023.7期	2024.7期 (予想)
1株当たり配当金	6.5円 普通配当5.5円 記念配当1.0円	6.0円 普通配当6.0円	6.5円 普通配当6.5円	7.0円 普通配当7.0円	7.5円 普通配当7.5円	8.0円 普通配当8.0円	8.5円 普通配当8.5円
配当性向	22.7%	20.0%	15.1%	13.1%	12.7%	11.2%	10.8%



**少しずつでも
安定的な増配を
目指します**

当社は2018年2月1日付および2022年2月1日付で普通株式1株につき2株の割合で株式分割を行っております。

上記記載の1株当たり配当金は、分割換算後の数値を記載しております。従いまして、実質的には普通株式1株につき1円の増配となります。

グローバル情報技術で笑顔を創る 当たり前を突き詰める経営

第10期は期初予想を大きく上回り、
売上高**105億18百万円**、営業利益**5億20百万円**と
何れも**過去最高**、**5期連続の増収増益**を
果たすことが出来ました。
2024年7月期も、継続した投資効果で、
6期連続となる増収増益を目指します。

中期経営計画『**SYSTarget2025**』は順調に進捗し、
2025年の**売上高138億**の達成を目指してまいります。
2030年300億達成に向けて確実に成長しております。
より一層に事業付加価値を高め、日本のDX推進に
貢献してまいります。
今後もお引き立てのほど、よろしく願いいたします。



代表取締役会長兼社長 鈴木裕紀



免責事項

本資料に記載した内容等は、資料作成時における当社の判断であり、その情報の正確性、完全性を保証または約束するものではありません。

また、業績見通し及び将来予想についても、資料作成時点において入手可能な情報に基づいた内容であり、今後の事業領域を取りまく経済状況、市場の動向により、実際の業績とは異なる場合があります。

投資を行う際には、ご自身の判断において行っていただきますよう、お願いいたします。

【I Rに関するお問い合わせ先】
株式会社SYSホールディングス
I R担当
T E L : 052-937-0209
E-mail : newinfo@syshd.co.jp