

2024年3月期 第2四半期（2023年4-9月） － 決算短信補足資料 －

2023年10月25日
J C Rファーマ株式会社

【証券コード】 4552
【問合せ先】 管理本部 広報・IR室 小山（TEL: 0797-32-1995）

連結決算概要	2
連結決算概要 - 補足説明	3
売上高内訳（連結）	4
売上高内訳（連結） - 補足説明	5
財務状態（連結）	6
財務状態（連結） - 補足説明	7
キャッシュ・フロー（連結）	8
＜参考資料＞	
各製品別売上高推移	9
項目別売上高構成比	10
累計売上高内訳（連結）推移	11
売上高推移（AZD1222原液を除く）	12
原価・経費の構成比 推移	13
研究開発費（負担控除前）と主な研究開発品目の進捗状況	14

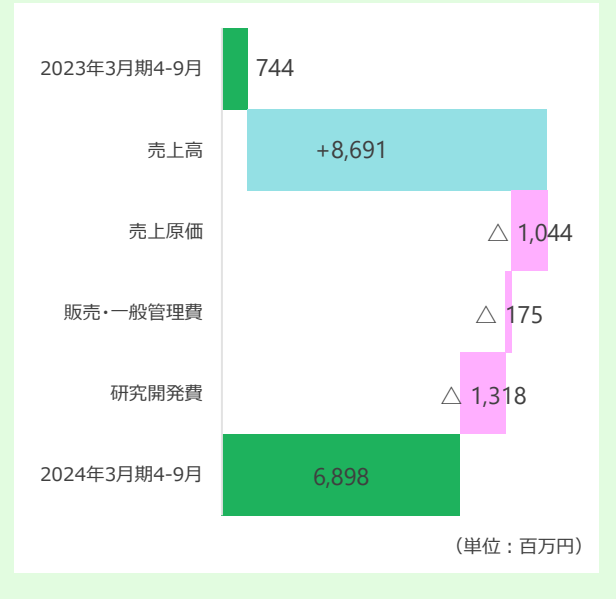
連結決算概要

(単位：百万円)



連結	2023年3月期4-9月		2024年3月期4-9月				
	通期実績	2Q実績	2Q実績	前年同期比		通期予想 (修正後)	年間進捗率
				増減額	増減率		
売上高	34,343	15,581	24,272	+8,691	+55.8%	45,400	53.5%
売上原価	8,886	4,836	5,881	+1,044	+21.6%	12,400	47.4%
売上総利益	25,456	10,744	18,391	+7,646	+71.2%	33,000	55.7%
販売費及び一般管理費	20,480	9,999	11,493	+1,493	+14.9%	22,500	51.1%
販売・一般管理費	11,678	5,782	5,957	+174	+3.0%	12,800	46.5%
研究開発費	8,802	4,216	5,535	+1,318	+31.3%	9,700	57.1%
営業利益	4,975	744	6,898	+6,153	+826.2%	10,500	65.7%
営業外収益	541	861	796	△64	△7.5%	—	—
営業外費用	99	36	568	532	+1453.8%	—	—
経常利益	5,418	1,569	7,126	+5,556	+353.9%	10,000	71.3%
特別利益	10	—	—	—	—	—	—
特別損失	16	9	5	△3	△38.5%	—	—
税引前純利益	5,412	1,560	7,120	+5,559	+356.2%	—	—
法人税等	1,625	583	1,860	+1,276	+218.5%	—	—
親会社株主に帰属する 四半期/当期純利益	3,772	962	5,253	+4,290	+445.6%	7,300	72.0%
(ご参考) 共同開発先による負担控除前の 研究開発費	9,480	4,415	6,273	1,858	+42.1%	11,700	53.6%

◆ 営業利益 **6,898百万円**
対前年同期 +6,153百万円



(単位：名)

従業員数推移	2022年 9月末時点	2023年 9月末時点	増減数
単体	823	896	73
連結	841	924	83

連結決算概要に関する補足説明

- 前年同期比で**大幅な増収増益**となりました。製品売上および契約金収入が前年同期比で増加したことが主な要因です。
- **売上原価**の増加は、製品売上の増加に伴うものです。
- **販売・一般管理費**の増加は主に人件費の増加に伴うものです。
- **研究開発費**の増加は、主にJR-141、JR-171等のグローバル臨床試験の進捗に伴うものです。
- **営業外費用**の増加は、昨年、第三者割当増資の引受を実施した台湾Mycenax社に関する持分法投資損失の計上などによるものです。
- **法人税等**の増加は、売上高の増加に伴うものです。

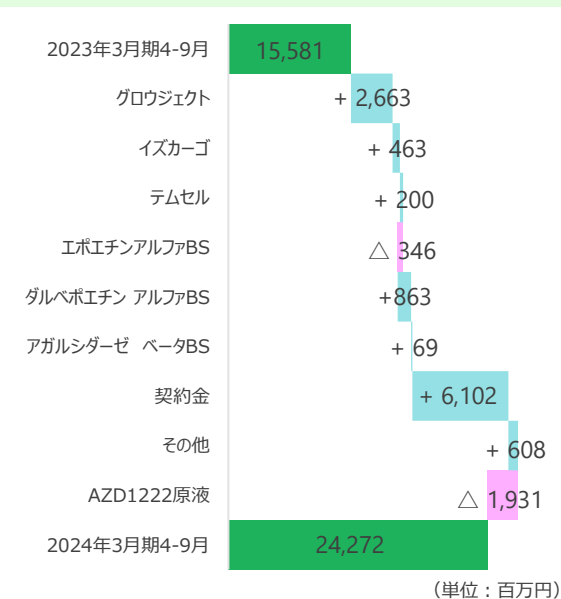
売上高内訳（連結）



（単位：百万円）

連結	2023年3月期4-9月		2024年3月期4-9月				
	通期実績	2Q実績	2Q実績	前年同期比		通期予想 (修正後)	年間進捗率
				増減額	増減率		
グロウジェクト®	12,261	6,083	8,746	+2,663	+43.8%	19,500	44.9%
イズカーゴ®	4,428	2,118	2,581	+463	+21.9%	5,500	46.9%
テムセル® H S 注	3,404	1,701	1,901	+200	+11.8%	3,300	57.6%
腎性貧血治療薬	4,696	2,157	2,674	+517	+24.0%	5,000	53.5%
エボエチンアルファ B S 注「JCR」	2,710	1,392	1,046	△ 346	△ 24.9%	2,200	47.5%
ダルベオエチンアルファ B S 注「JCR」	1,986	765	1,628	+863	+112.8%	2,800	58.1%
アガルシダーゼ ベータ B S 点滴静注「JCR」	964	521	590	+69	+13.2%	1,400	42.1%
医薬品等合計	25,755	12,583	16,495	+3,913	+31.1%	34,700	47.5%
契約金収入	6,546	1,010	7,112	+6,102	+604.2%	8,100	87.8%
その他	109	56	664	+608	+1085.7%	2,600	25.5%
A Z D 1 2 2 2 原液	1,931	1,931	—	△ 1,931	—	—	—
売上高合計	34,343	15,581	24,272	+8,691	+55.8%	45,400	53.5%

◆売上高 24,272百万円
対前年同期 +8,691百万円



売上高内訳に関する補足説明

- **グロウジェクト®**の大幅な売上伸長をはじめ、**イズカーゴ®**の着実な市場浸透や**テムセル®**の堅調な推移等が売上高増加に寄与しました。
- **腎性貧血治療薬**については、販売先であるキッセイ薬品工業株式会社への供給計画に準じた売上高となりました。
- **アガルシターゼベータBS点滴静注「JCR」**についても、販売先である住友ファーマ株式会社への供給計画に準じた売上高となりました。
- **契約金収入**については、予定通りに進捗しております。
- **その他**として、製造受託分の売上高が予定通り計上されております。
- アストラゼネカ株式会社の新型コロナウイルスに対するワクチン原液（AZD1222）の国内製造の受託は2023年3月期までに予定どおり終了しております。

財務状態（連結）



（単位：百万円）

	2023年 3月末	2023年 9月末	増減 ・ 主な増減項目		2023年 3月末	2023年 9月末	増減 ・ 主な増減項目
流動資産	47,802	57,898	計 +10,095 ・ 現金及び預金 +2,689 ・ 売掛金及び契約資産 +9,376 ・ たな卸資産 +757	流動負債	35,762	31,995	計 △ 3,766 ・ 未払法人税等 +2,503 ・ 短期借入金等 △ 7,600
				固定負債	6,761	14,866	計 +8,104 ・ 長期借入金 +8,100
固定資産	47,135	46,090	計 △ 1,044 ・ 有形固定資産 △ 1,716 ・ 繰延税金資産 +491	負債合計	42,523	46,862	計 +4,338
				純資産合計	52,413	57,125	計 +4,712 ・ 四半期純利益 +5,253
合計	94,937	103,988	+9,050	合計	94,937	103,988	+9,050

自己資本率	55.8%	53.9%
-------	-------	-------

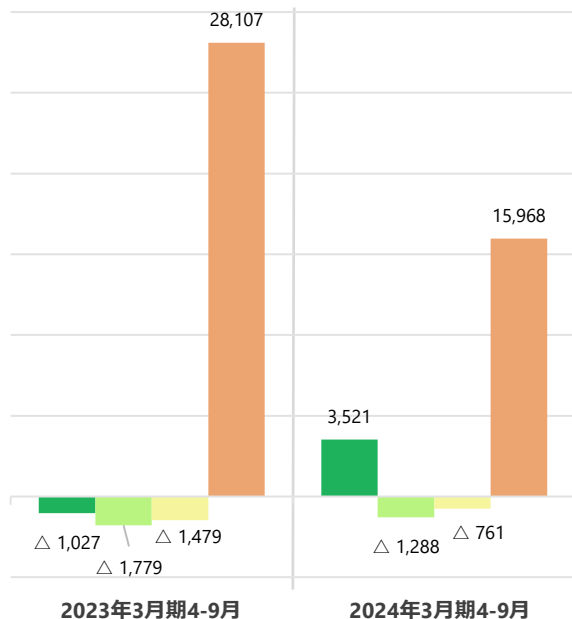
財務状態に関する補足説明

- 売掛金及び契約資産の増加は、契約金収入の計上およびグロウジェクト®の大幅な売上伸長に伴うものです。
- 短期借入金の減少および長期借入金の増加につきましては、将来の金利上昇に伴う借入利息増加のリスク軽減を図るとともに、財務基盤の安定を図るために、短期借入金について長期借入金への借換を行ったことによるものです。

キャッシュ・フロー（連結）



- 営業活動によるCF
- 投資活動によるCF
- 財務活動によるCF
- 期末現金及び現金同等物



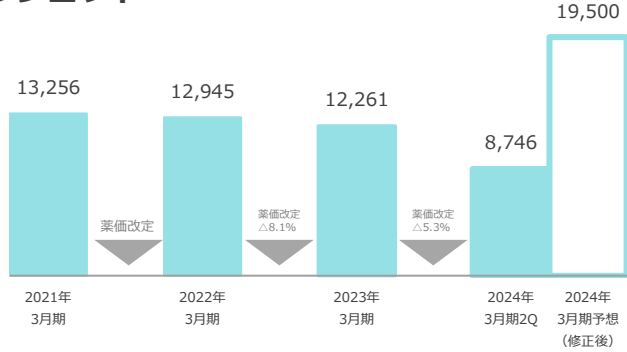
(単位：百万円)	2023年3月期4-9月	2024年3月期4-9月	増減
税金等調整前純利益	1,560	7,120	+ 5,559
減価償却費	953	1,335	+ 381
売上債権・未収入金（△増加）	6,497	△ 8,643	△ 15,140
棚卸資産（△増加）	△ 1,175	△ 757	+ 417
仕入債務・未払金（+増加）	△ 1,984	373	+ 2,357
法人税支払	△ 5,516	2,228	+ 7,744
その他	△ 1,363	1,864	+ 3,228
営業活動によるCF	△ 1,027	3,521	4,548
設備投資	△ 1,333	△ 838	+ 495
その他	△ 446	△ 449	△ 3
投資活動によるCF	△ 1,779	△ 1,288	+ 491
借入金	—	500	+ 500
配当金・自己株式	△ 1,480	△ 1,238	+ 242
その他	1	△ 22	△ 24
財務活動によるCF	△ 1,479	△ 761	+ 717
現金及び現金同等物の増減額	△ 2,625	2,689	+ 5,315
期末現金及び現金同等物	28,107	15,968	△ 12,139

	2023年3月期		2024年3月期	
	4-9月	通期	4-9月	通期（予想）
減価償却費	953	1,945	1,335	2,400
設備投資（助成金控除後）	583	4,472	1,773	2,800

各製品別売上高推移



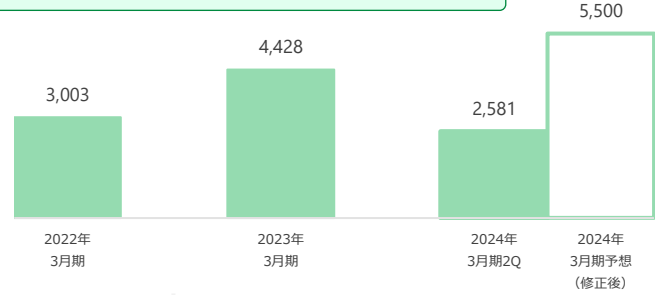
遺伝子組換え天然型ヒト成長ホルモン製剤
グロウジェクト®



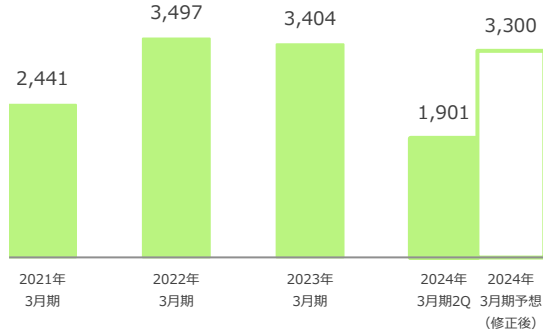
遺伝子組換えムコ多糖症II型酵素製剤
イズカーゴ®点滴静注用10mg

(単位：百万円)

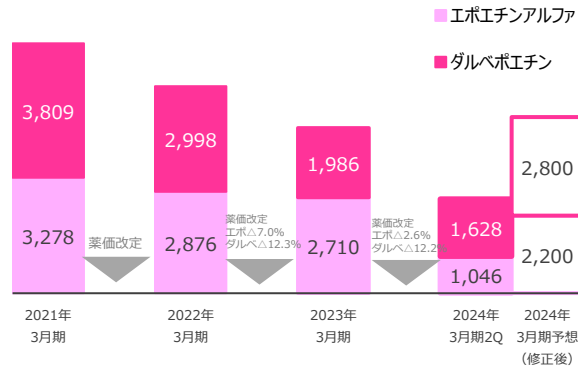
2023年4月24日～：住友ファーマと共同プロモーション



ヒト体性幹細胞加工製品
ヒト(同種)骨髄由来間葉系幹細胞
テムセル®HS注

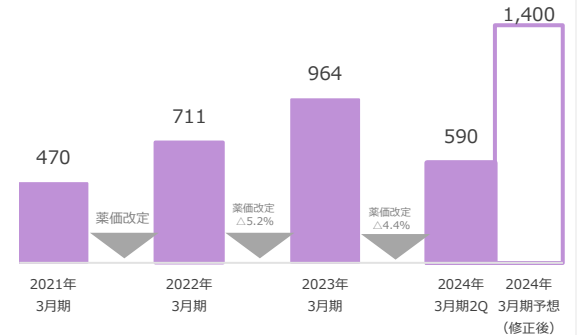


遺伝子組換えヒトエリスロポエチン製剤
エポエチンアルファBS注「JCR」
持続型赤血球造血刺激因子製剤
ダルベポエチン アルファBS注「JCR」

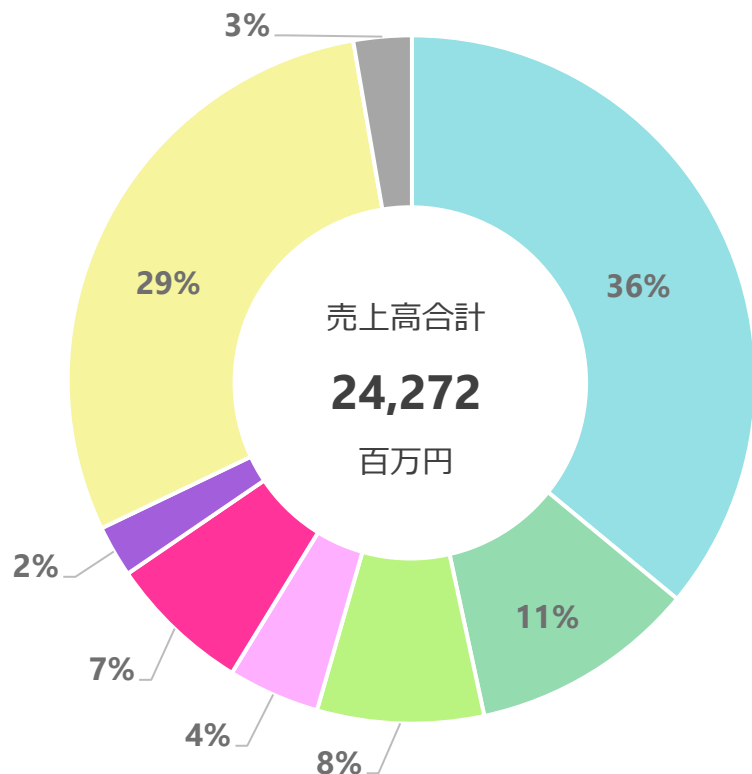


遺伝子組換えファブリー病治療剤
アガルシダーゼ ベータBS点滴静注「JCR」

2022年4月：住友ファーマに販売移管



項目別売上高構成比



2024年3月期2Q（4月-9月）

● グロウジェクト®	8,746 百万円
● イズカーゴ®	2,581 百万円
● テムセル®HS注	1,901 百万円
● エポエチンアルファBS注「JCR」	1,046 百万円
● ダルベポエチン アルファBS注「JCR」	1,628 百万円
● アガルシダーゼ ベータBS点滴静注「JCR」	590 百万円
● 契約金収入	7,112 百万円
● その他	664 百万円

累計売上高内訳（連結）推移



（単位：百万円）



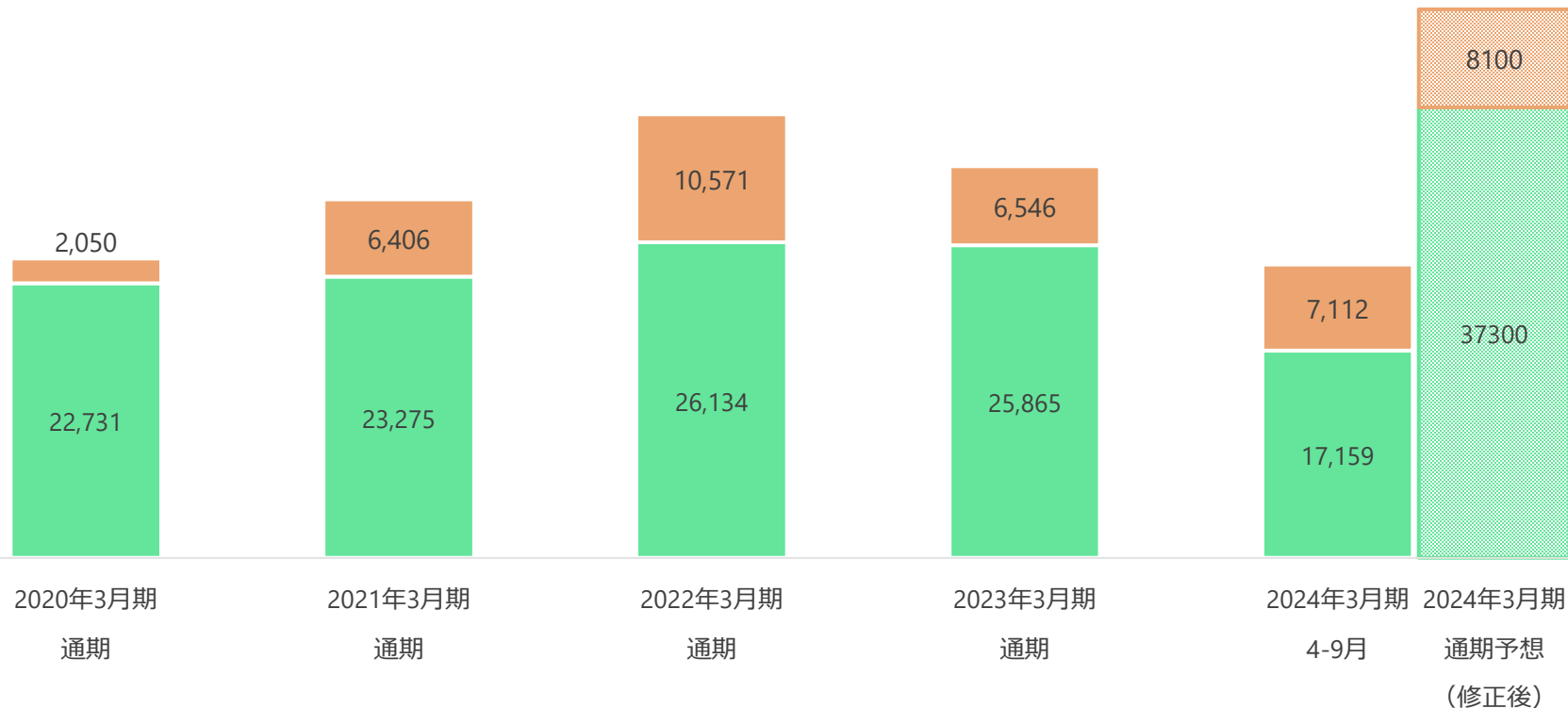
売上高推移（AZD1222原液を除く）



（単位：百万円）

■ 製商品*売上高 ■ 契約金

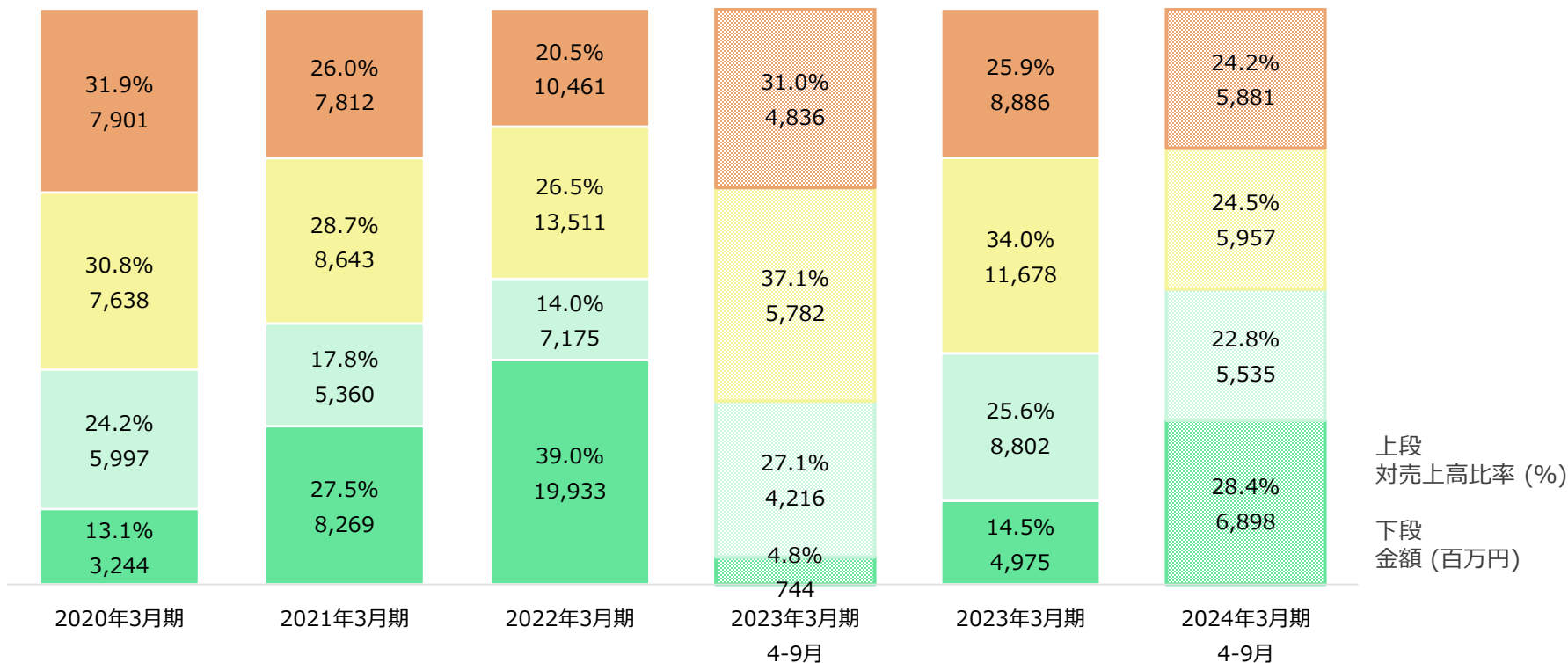
*製商品：グロウジェクト、イズカーゴ、腎性貧血治療薬、テムセル、アガルシダーゼ ベータBS注「JCR」、その他



原価・経費の構成比 推移

■ 営業利益 ■ 研究開発費 ■ 販売費・一般管理費 ■ 売上原価

(単位：百万円)



研究開発費（負担控除前）と主な研究開発品目の進捗状況



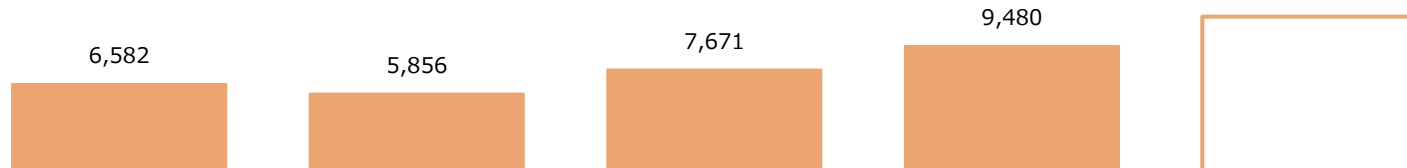
11,700 (単位：百万円)

■ プロセス開発・非臨床

■ 臨床

★ 承認申請

○ 承認取得



	2020年3月期	2021年3月期	2022年3月期	2023年3月期	2024年3月期 (予想)
JR-141(日本)		★	○		
JR-141(ブラジル)				2022.8 非承認	
JR-141(グローバル)		★			
JR-171(グローバル)	■	■	■	■	■
JR-162	■	■	■	■	■
JR-441	■	■	■	■	■
JR-443	■	■	■	■	■
JR-446	■	■	■	■	■
JR-479	■	■	■	■	■
JR-471	■	■	■	■	■
JR-401X	■	■	■	★	○
JR-142	■	■	■	■	■
JR-031HIE	■	■	■	■	■
JTR-161/JR-161	■	■	■	2022.4 共同開発終了	

