

2024年3月期第2四半期 決算説明資料



いちよし証券株式会社

2023年10月

I : 決算の状況

2024年3月期第2四半期決算報告（連結）

1. 収支の状況

- ◆営業収益は、前年同期比6億3,800万円（7.5%）増加の91億6,800万円
- ◆経常利益は、前年同期比4億7,100万円（61.7%）増加の12億3,400万円
- ◆親会社株主に帰属する四半期純利益は、前年同期比3億5,400万円（70.8%）増加の8億5,400万円

(単位：百万円)

	2023年 3月期2Q	2024年 3月期2Q	前年同期比 増減率	前年同期比 増減額
営業収益	8,529	9,168	7.5%	638
純営業収益	8,510	9,147	7.5%	636
販売費・ 一般管理費	7,773	7,922	1.9%	149
営業利益	737	1,224	66.1%	487
経常利益	763	1,234	61.7%	471
特別損益	2	47	2,187.9%	45
法人税等	265	427	61.3%	162
親会社株主に帰属する 四半期純利益	500	854	70.8%	354

(単位：百万円)

2023/3				2024/3	
1Q	2Q	3Q	4Q	1Q	2Q
4,344	4,184	4,102	4,034	4,580	4,587
4,335	4,175	4,096	4,018	4,569	4,578
3,952	3,821	3,838	3,847	3,946	3,976
383	354	257	170	622	601
399	363	284	167	642	592
▲0	2	▲1	0	47	0
136	128	110	82	211	216
262	237	172	85	478	376

2. 純営業収益の内訳

◆受入手数料は、委託手数料及びその他の受入手数料（信託報酬等）の増加等により前年同期比6億800万円（7.3%）増加の89億2,600万円

（単位：百万円）

	2023年 3月期2Q	2024年 3月期2Q	前年同期比 増減率	前年同期比 増減額
受入手数料	8,318	8,926	7.3%	608
トレーディング 損益	29	53	81.7%	24
その他の 営業収支	98	102	4.3%	4
金融収支	64	64	0.3%	0
合計	8,510	9,147	7.5%	636

（単位：百万円）

2023/3				2024/3	
1Q	2Q	3Q	4Q	1Q	2Q
4,243	4,074	3,989	3,911	4,471	4,455
7	22	18	22	20	33
49	49	52	56	44	58
35	29	35	27	33	31
4,335	4,175	4,096	4,018	4,569	4,578

3. 受入手数料の内訳

- ◆株券の委託手数料は、前年同期比4億4,000万円（20.1%）増加の26億3,100万円
- ◆投資信託の募集・売出し手数料は、前年同期比8,100万円（5.6%）減少の13億7,200万円
- ◆その他の受入手数料（信託報酬等）は、前年同期比4億2,500万円（10.2%）増加の45億8,600万円

	(単位：百万円)				(単位：百万円)					
	2023年 3月期2Q	2024年 3月期2Q	前年同期比 増減率	前年同期比 増減額	2023/3				2024/3	
					1Q	2Q	3Q	4Q	1Q	2Q
受入手数料	8,318	8,926	7.3%	608	4,243	4,074	3,989	3,911	4,471	4,455
委託手数料の主な内訳										
株券	2,190	2,631	20.1%	440	1,086	1,104	1,182	1,094	1,383	1,247
募集・売出し手数料の主な内訳										
投資信託	1,453	1,372	▲5.6%	▲81	791	662	546	642	686	685
その他の受入手数料の主な内訳										
信託報酬等	4,160	4,586	10.2%	425	2,048	2,111	2,084	2,030	2,222	2,363
信託報酬等以外	279	282	1.1%	3	138	140	124	111	142	139
計	4,439	4,868	9.7%	429	2,186	2,252	2,209	2,142	2,365	2,503

<参考>

(単位：億円)

投信募集額	953	917	▲3.8%	▲36
-------	-----	-----	-------	-----

※ ラップ販売額を含む。

4. トレーディング損益の内訳

◆ トレーディング損益は、株券等のトレーディング損益の増加等により前年同期比2,400万円（81.7%）増加の5,300万円

(単位：百万円)

	2023年 3月期2Q	2024年 3月期2Q	前年同期比 増減率	前年同期比 増減額
株 券 等	15	44	194.4%	29
債 券 ・ 為 替 等	14	9	▲34.8%	▲5
(債 券 等)	(3)	(0)	(▲73.9%)	(▲2)
(為 替 等)	(11)	(8)	(▲22.6%)	(▲2)
合 計	29	53	81.7%	24

(単位：百万円)

2023/3				2024/3	
1Q	2Q	3Q	4Q	1Q	2Q
1	13	18	18	15	28
5	9	0	4	4	4
(1)	(1)	(0)	(1)	(0)	(0)
(3)	(7)	(▲0)	(3)	(4)	(3)
7	22	18	22	20	33

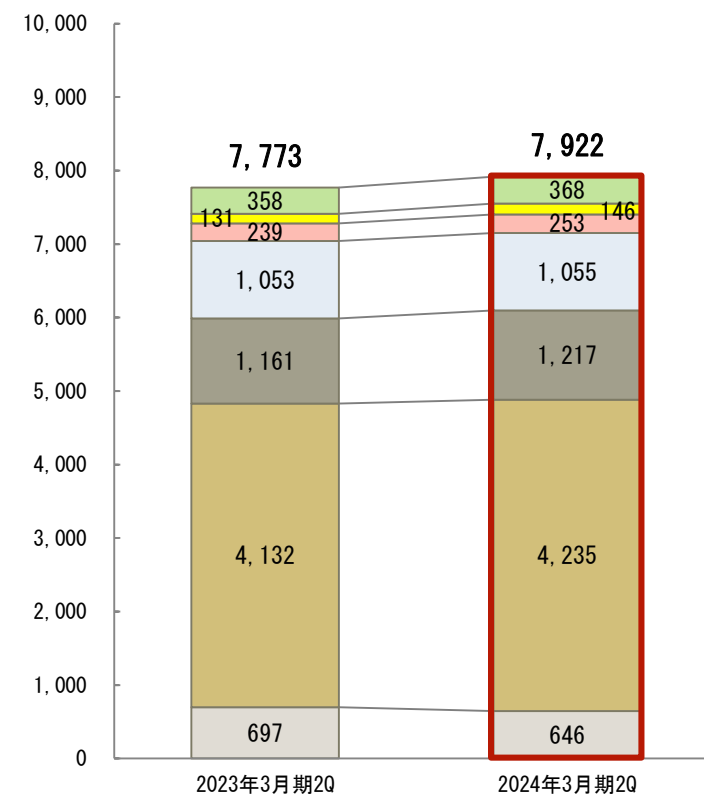
5. 販売費・一般管理費の内訳

◆販売費・一般管理費は、人件費の増加等により前年同期比1億4,900万円（1.9%）増加の79億2,200万円

（単位：百万円）

	2023年 3月期2Q	2024年 3月期2Q	前年同期比 増減率	前年同期比 増減額
取引関係費	697	646	▲7.3%	▲50
人件費	4,132	4,235	2.5%	103
不動産関係費	1,161	1,217	4.8%	55
事務費	1,053	1,055	0.2%	1
減価償却費	239	253	6.0%	14
租税公課	131	146	11.2%	14
貸倒引当金繰入	0	0	▲86.7%	▲0
その他	358	368	2.9%	10
合計	7,773	7,922	1.9%	149

（百万円）

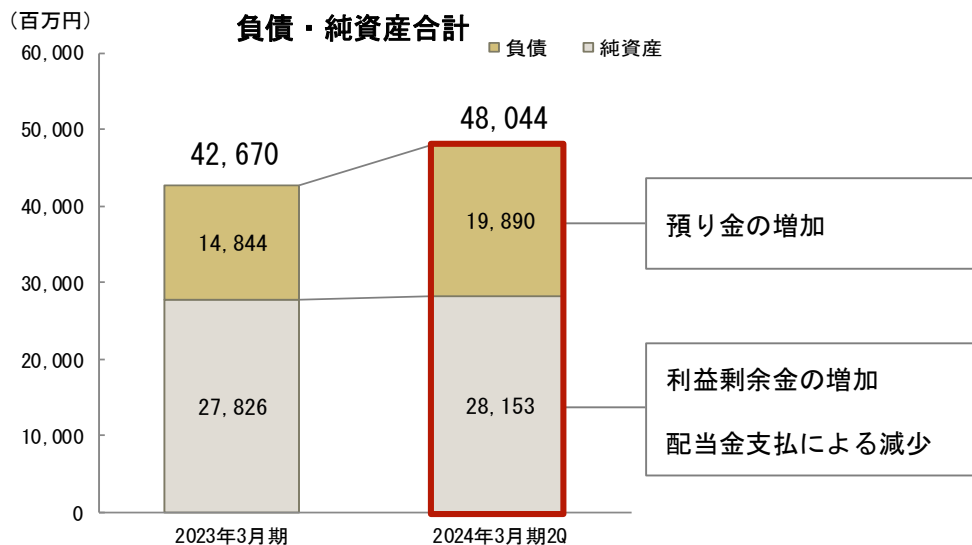
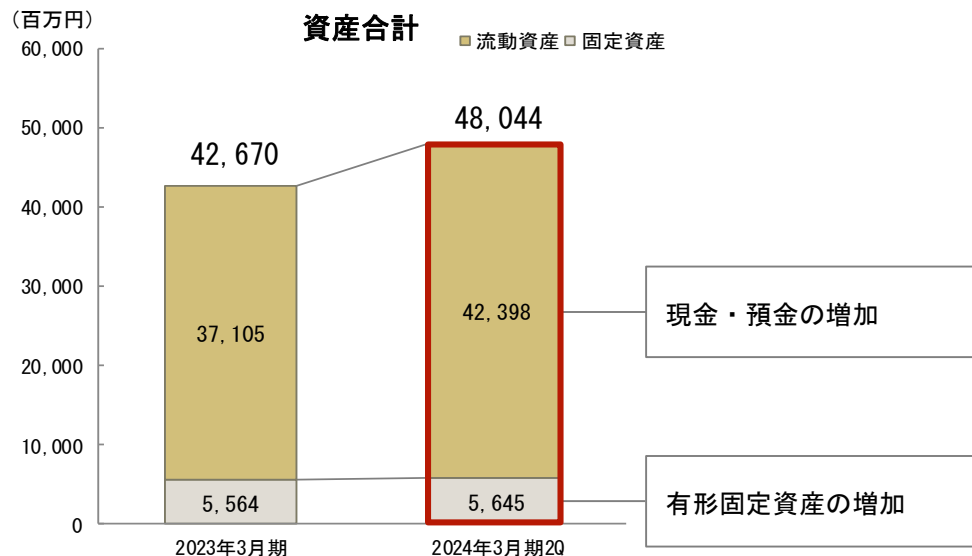


<参考>2024年3月期2Q（4～9月累計）固定費・変動費（単体）

固定費	5,815
変動費	1,588

（単位：百万円）

貸借対照表



財務の状況

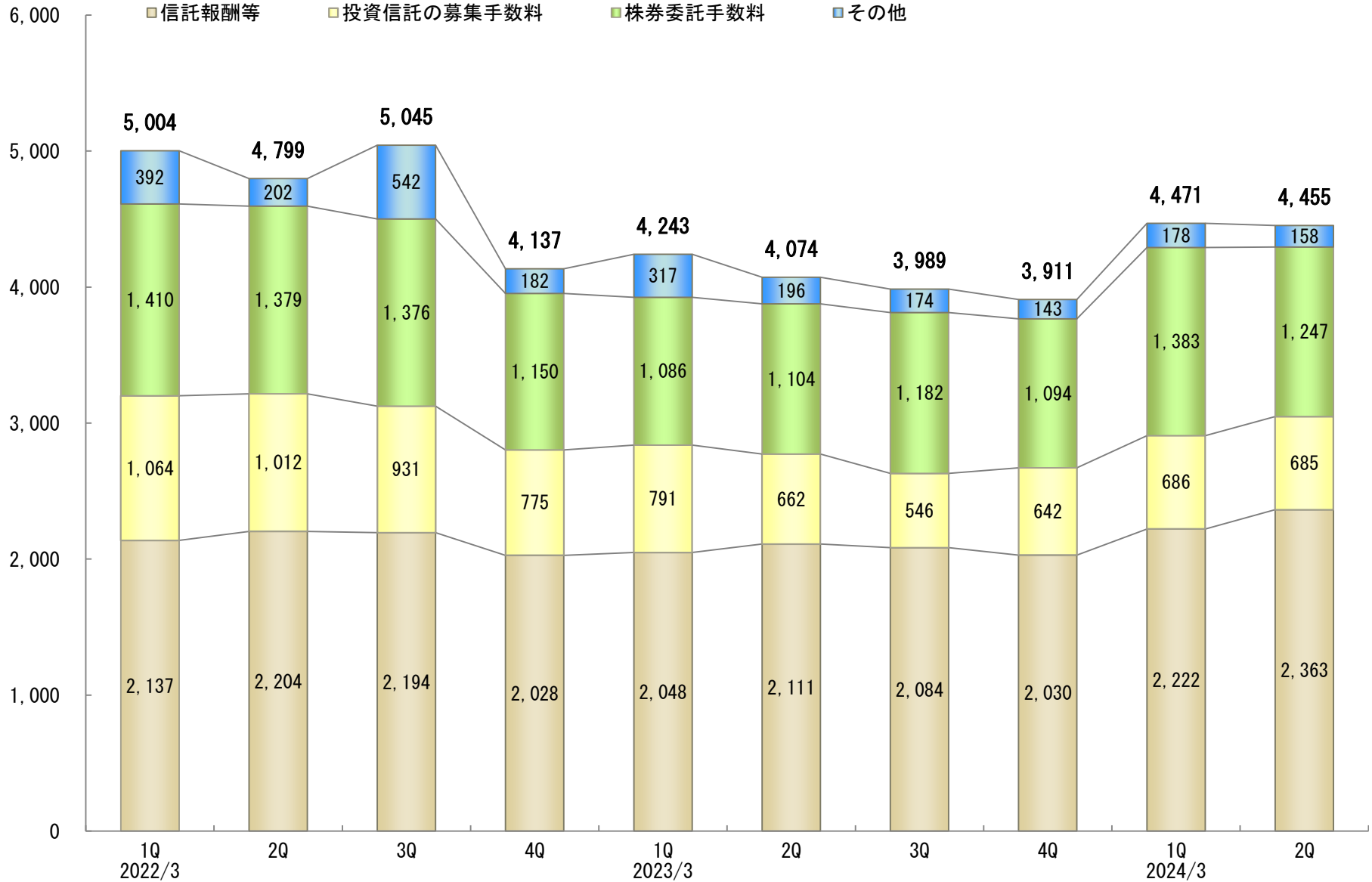
	2024年 3月期2Q	前期末比 増減
自己資本比率 (%)	58.6	▲6.6
1株当たり純資産 (円)	832.55	8.77
自己資本規制比率 (単体) (%)	527.2	21.4

	2024年 3月期2Q	前年同期比 増減
1株当たり四半期純利益 (円)	25.31	10.97
自己資本四半期純利益率 (ROE) (%)	3.1	1.4

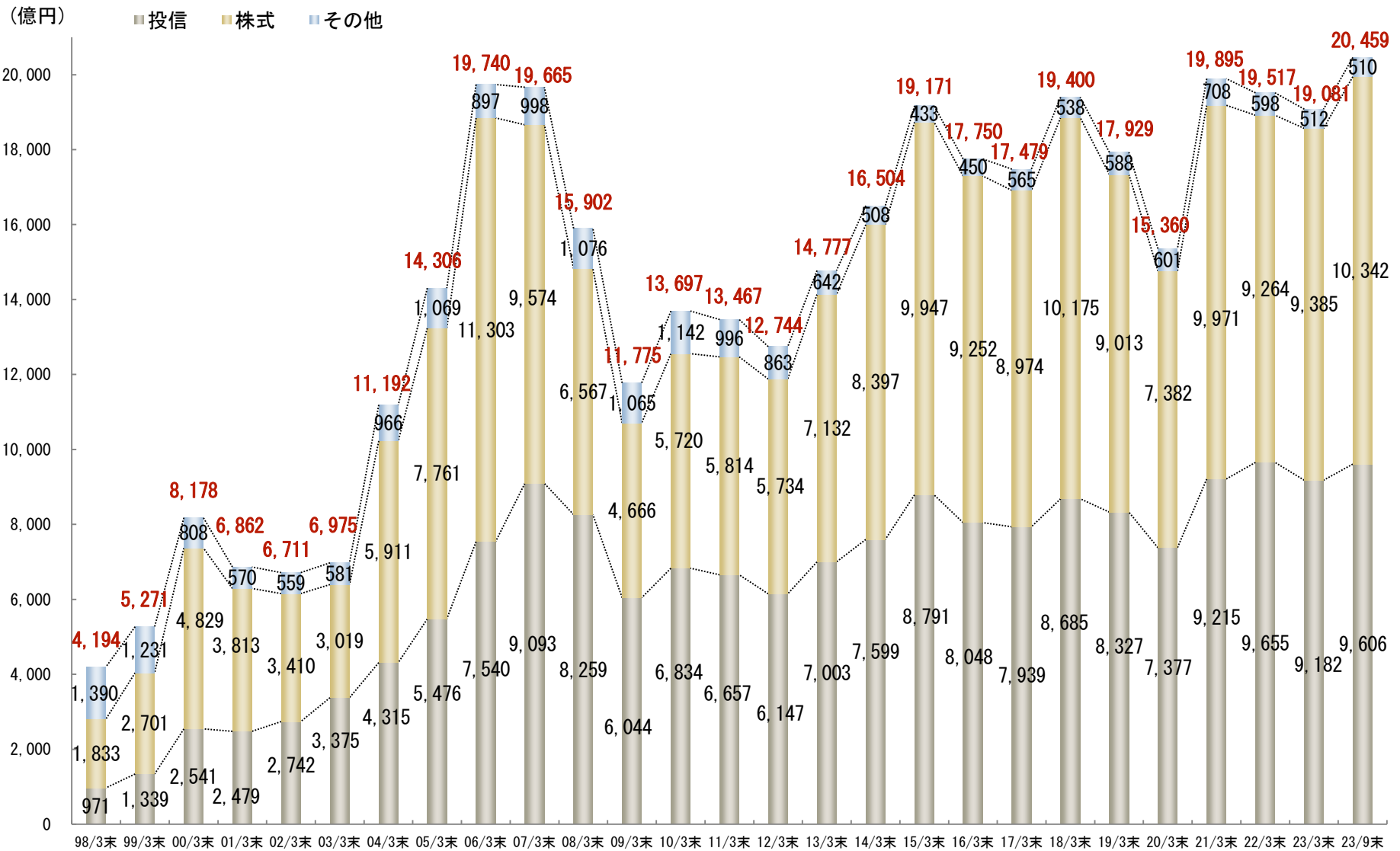
Ⅱ：業績の推移

1. 受入手数料の推移

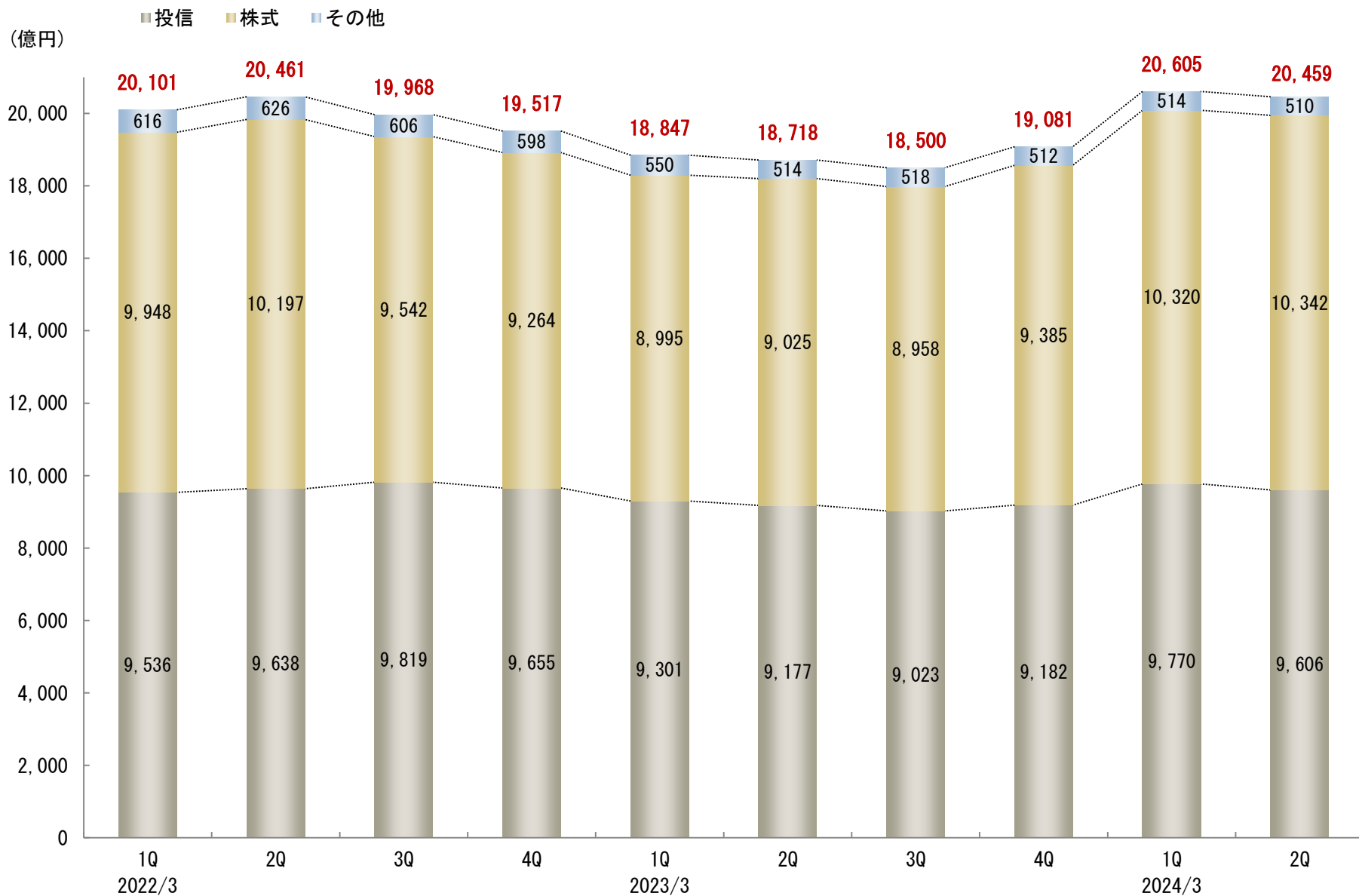
(百万円)



2. 預り資産の推移



3. 預り資産の四半期推移

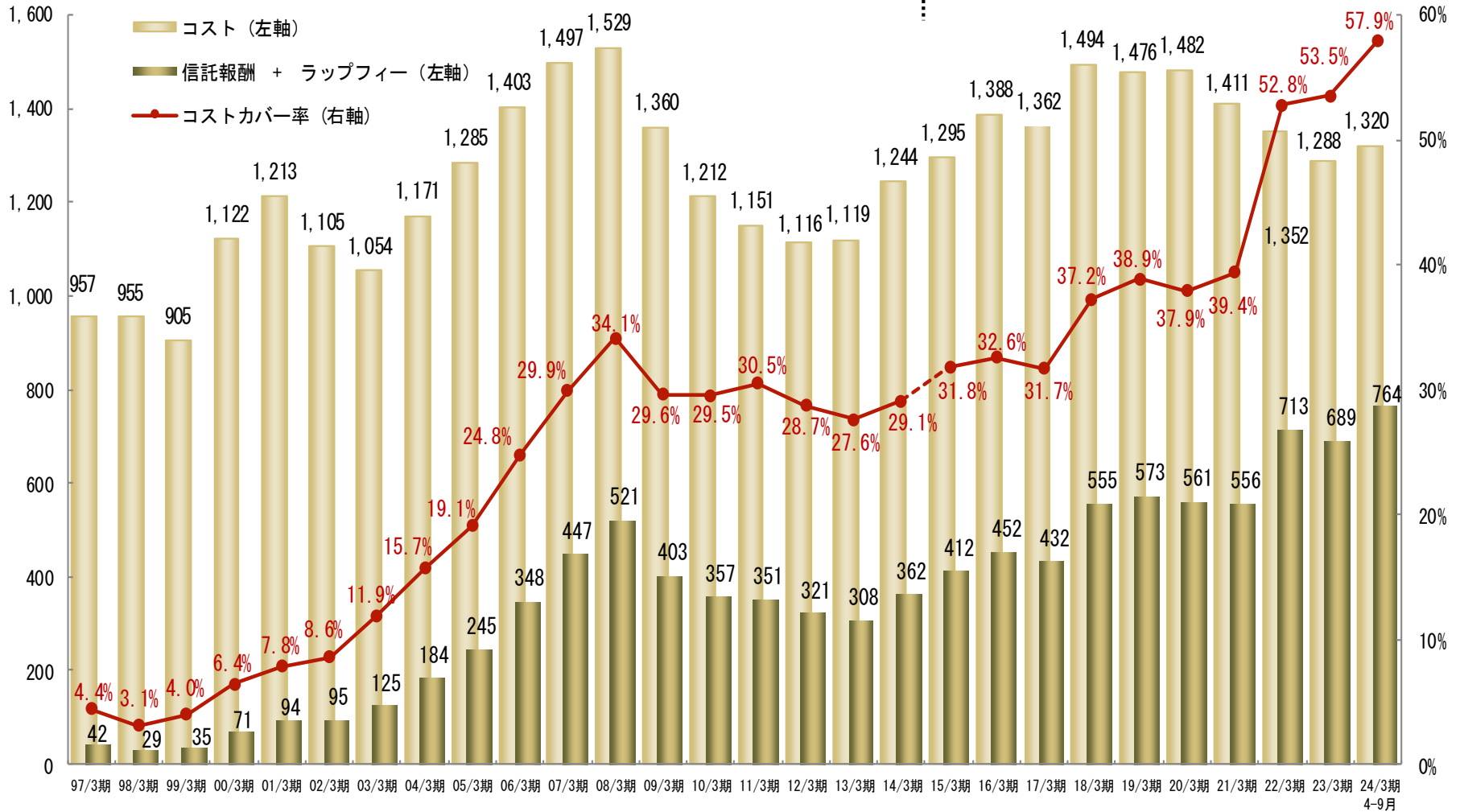


4. 信託報酬と販管費カバー率の推移（月額平均）

$$\text{※ コストカバー率} = \frac{\text{信託報酬} + \text{ラップフィー}}{\text{コスト(販売費・一般管理費)}} \times 100 (\%)$$

単体 ← → 連結

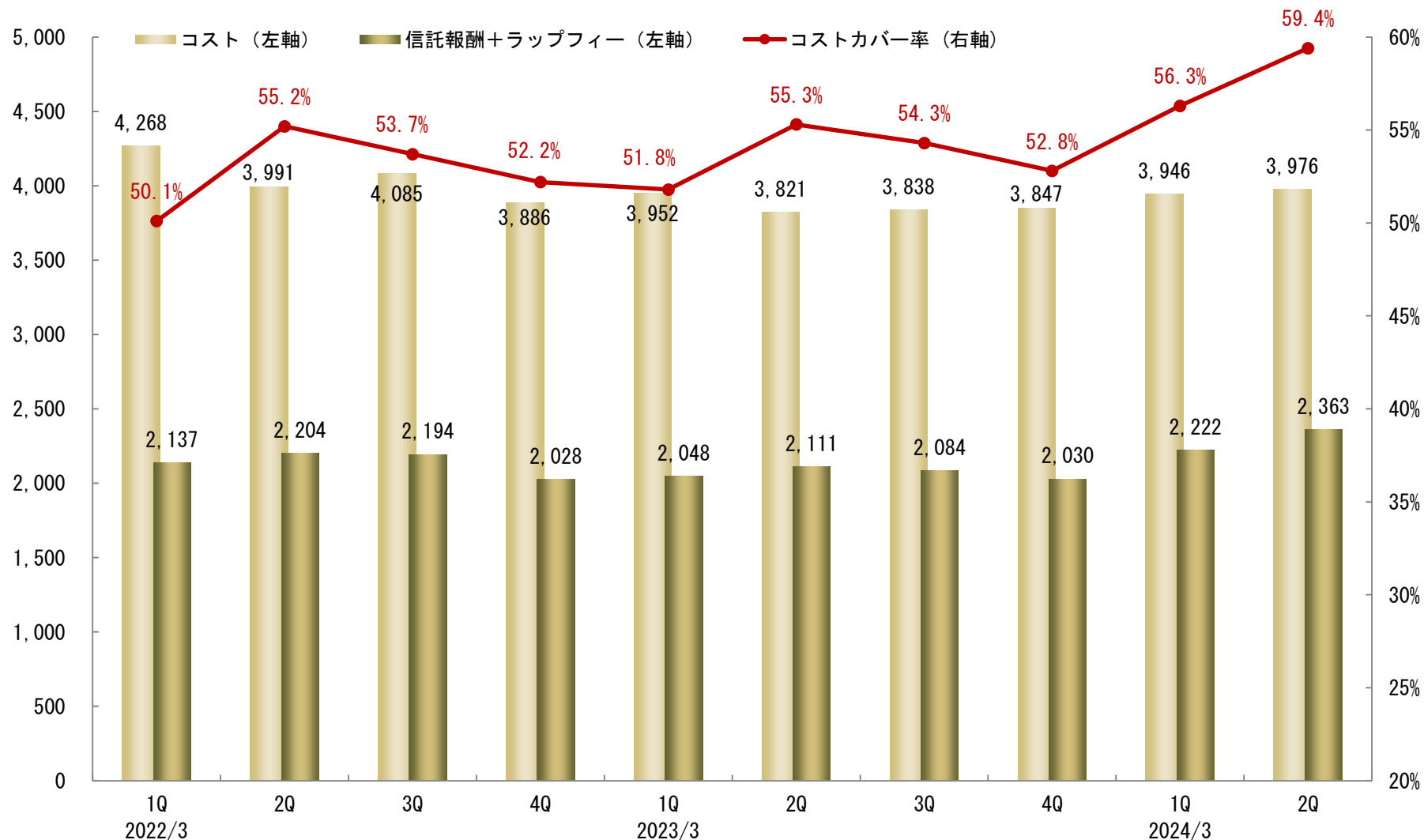
(百万円)



5. 信託報酬と販管費カバー率の四半期推移

$$\text{※ コストカバー率} = \frac{\text{信託報酬} + \text{ラップフィー}}{\text{コスト(販売費} + \text{一般管理費)}} \times 100 (\%)$$

(百万円)

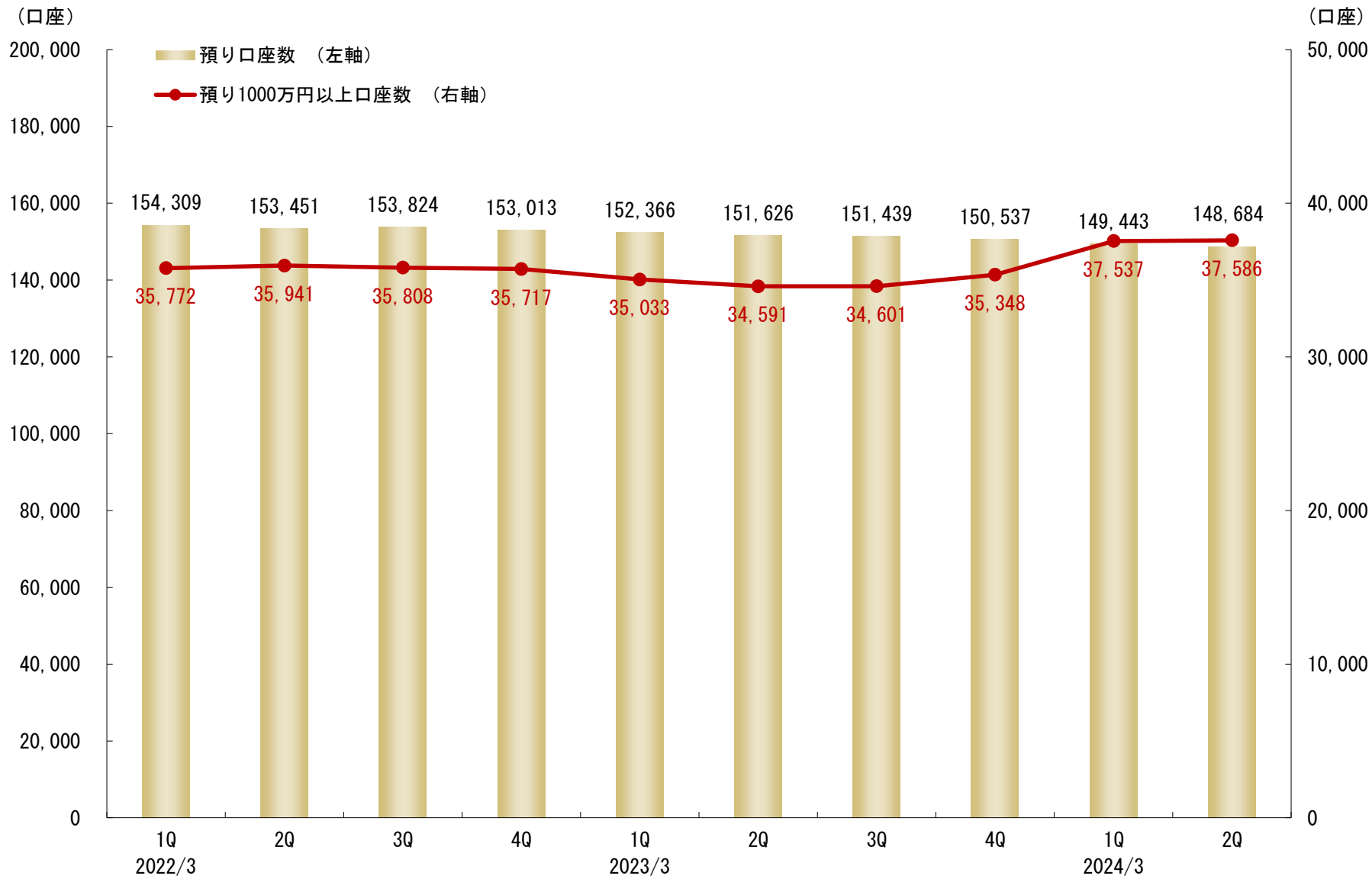


6. 投資信託 販売額上位5位（3ヵ月合算）

（単位：億円）

	2022/3				2023/3				2024/3	
	1Q	2Q	3Q	4Q	1Q	2Q	3Q	4Q	1Q	2Q
いちよし・グローバル株式ファンド （愛称：いちばん星）					17	41		11	33	92
いちよし日本好配当株&Jリートファンド （愛称：明日葉（あしたば））（年4回決算型・資産成長型）				16	35	34	26	22	40	58
ブラックロック世界好配当株式オープン （愛称：世界の息吹）								66	58	52
フィデリティ・USリート・ファンド（A・B・C・Dコース）	27				25	32	30	26	23	20
いちよし・インベスコ世界中小型成長株ファンド （愛称：なないろ）										12
いちよしジャパン成長株ファンド （愛称：天の川）		27	30	27					19	
ビクテ・グローバル・インカム株式ファンド（毎月分配型）	32	26	20	47	60	33	22	22		
いちよし中小型成長株ファンド （愛称：あすなろ）	92	71	56	31			18			
Jリート・アジアミックス・オープン （毎月決算型・資産成長型）						30	24			
GS米国成長株集中投資ファンド （毎月決算・年4回決算・年2回決算）	55	92	94	44	21					
いちよしSDGs中小型株ファンド	34	23	28							

7. 預り口座数の推移【リテール】



※ 預り口座数の集計基準の変更に伴い、従来開示しておりました預り口座数を修正しております。

いちよし証券株式会社 広報室

TEL : 03-4346-4512 FAX : 03-4346-4513
<https://www.ichiyoshi.co.jp>

この資料は、当社の情報提供を目的としたものであり、投資勧誘を目的としたものではありません。このページに掲載された資料の情報に基づき、株式等の有価証券投資を判断される場合には、銘柄の選択、売・買の別、投資の時期などの最終決定はご自身の判断でなさるようお願いいたします。

この資料に記載された計画や見通し等は、資料作成時点の当社の判断であり、その実現・達成を保証・約束するものではなく、また今後予告なしに変更されることがあります。

この資料は2023年9月30日現在のデータに基づき作成しております（百万円未満切捨て表示）。

商号等：いちよし証券株式会社

金融商品取引業者 関東財務局長（金商）第24号

加入協会：日本証券業協会、一般社団法人 日本投資顧問業協会