



**nova system**

**think,challenge,advance**

2023年12月期  
第3四半期決算補足説明資料

ノバシステム株式会社  
(2023年10月31日)

## 会社概要

社名	ノバシステム株式会社	
代表者	代表取締役社長 芳山 政安	
設立	1982年9月	
資本金	298,105千円	
本社所在地	大阪本社：大阪府大阪市西区江戸堀一丁目3番15号 東京本社：東京都品川区大崎2丁目11番1号 大崎ウイズタワー21階	
従業員数	480名（2023年4月現在）	
事業内容	生損保・銀行向けを中心としたシステムインテグレーション クラウドサービス （飲食店向け店舗運営支援システム、受付業務支援システム、 顔認証入退室システム）	
役員構成	代表取締役社長	芳山 政安
	取締役副社長	川上 秀樹
	取締役経営企画部長	加藤 博久
	取締役営業部長	平山 雅浩
	社外取締役	新谷 庄司
	社外取締役	倉田 亨
	常勤監査役	大山 功
	社外監査役	松村 真恵
	社外監査役	森岡 久晃
認定一覧	ISMS認証取得企業 （登録番号：JQA-IM0843） プライバシーマーク使用許諾事業者 （認定番号：第20000684（09）号） OMG認定UML技術者資格試験プログラム （OCUP認定ユーザー企業） Python認定インテグレーター（プラチナ認定インテグレーター）	

## 沿革

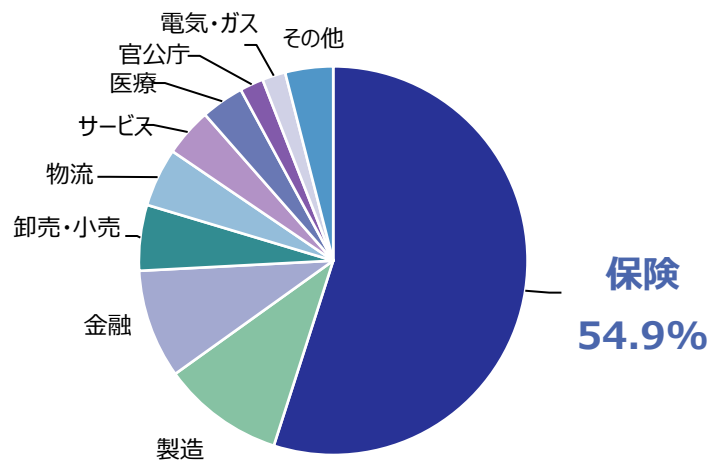
1982年	9月 中小企業汎用機向けのシステム開発を目的としてノバシステム株式会社を設立
1983年	9月 大型汎用機向けのシステム開発事業を開始（現システムインテグレーション）
1985年	4月 生命保険業界向けシステム開発事業を開始
1999年	6月 東京本社を開設 7月 ニッセイ情報テクノロジー(株)との取引を開始
2010年	4月 ISMS認定を取得 12月 飲食店向け店舗運営支援システム「Order Revolution」の提供開始（現クラウドサービス）
2016年	12月 労働者派遣事業許可を取得
2021年	2月 受付業務支援システム「アイウェルコ」の提供開始 7月 開発委託及び共同研究を目的として、VIET NHAT SOFTWARE JOINT STOCK COMPANY（ベトナムハノイ市）に出資
2023年	3月 東京証券取引所スタンダード市場に上場 7月 広島オフィスを開設

## システムインテグレーション

(売上高構成比98.5%) ※

- 生命保険会社、損害保険会社、銀行、信託銀行等の金融業界向けを中心とした業務用情報処理システムの開発

2022年12月期 業種別売上高構成比



## クラウドサービス

(売上高構成比1.5%) ※

- 飲食店向け店舗運営支援システム「Order Revolution」



- 受付業務支援システム「アイウェルコ」



- 顔認証入退室システム「アイウェルコツール」



※ 2023年12月期 第3四半期累計実績

# 【 1 】 第 3 四半期決算（累計）

システムインテグレーション事業が **順調に推移** したことにより、

↓

売上高 : 3,996百万円 (通期予想に対する進捗率 75.5%)  
 営業利益 : 395百万円 (同 93.3%)  
 経常利益 : 383百万円 (同 92.6%)  
 四半期純利益 : 258百万円 (同 97.1%) となりました。

業績予想の修正を行っております (P.10~)。

金額単位：百万円

	第3Q実績 (累計)	通期予想 7/31公表	対通期予想 進捗率	前年実績 2022/12 3Q	前年比
売上高	<b>3,996</b>	5,290	<b>75.5%</b>	3,342	<b>119.6%</b>
売上原価	2,979	4,009	74.3%	2,632	113.2%
売上総利益	1,016	1,280	79.4%	709	143.3%
販管費	621	857	72.5%	515	120.6%
<b>営業利益</b>	<b>395</b>	423	<b>93.3%</b>	194	<b>203.4%</b>
営業外収益	12	16	—	13	92.8%
営業外費用	23	26	—	5	399.0%
<b>経常利益</b>	<b>383</b>	413	<b>92.6%</b>	201	<b>190.3%</b>
<b>四半期純利益</b>	<b>258</b>	266	<b>97.1%</b>	120	<b>214.8%</b>

## 事業別売上高

### ■ システムインテグレーション

ニッセイ・ウェルス生命保険(株)との取引開始をはじめとした新規受注、追加受注及び採用を含む要員の確保等が図られ、3,936百万円（通期予想に対する進捗率 75.7%）となりました。

### ■ クラウドサービス

59百万円（同 65.8%）となりました。

金額単位：百万円

	第3Q実績 (累計)	通期予想 7/31公表	対通期予想 進捗率	前年実績 2022/12 3Q	前年比
システムインテグレーション	<b>3,936</b>	5,199	<b>75.7%</b>	3,272	120.3%
クラウドサービス	<b>59</b>	90	<b>65.8%</b>	69	86.0%
合計	<b>3,996</b>	5,290	<b>75.5%</b>	3,342	119.6%

## 事業別売上総利益

■ システムインテグレーション  
1,019百万円となりました。

■ クラウドサービス  
△2百万円となりました。

売上総利益総額では、1,016百万円（通期予想に対する進捗率 79.4%）となりました。

金額単位：百万円

	第3Q実績 (累計)	通期予想 7/31公表	対通期予想 進捗率	前年実績 2022/12 3Q	前年比
システムインテグレーション	1,019	—	—	—	—
クラウドサービス	△2	—	—	—	—
合計	1,016	1,280	79.4%	709	143.3%

## 販売費及び一般管理費

621百万円（通期予想に対する進捗率 72.5%）となりました。

金額単位：千円

主な科目	第3Q実績 (累計)	通期予想 7/31公表	通期予想 進捗(消費)率	構成比 (対販管費)
①人件費	231,663	296,387	78.2%	37.3%
②賃借料	44,121	58,886	74.9%	7.1%
③支払手数料	43,331	65,504	66.1%	7.0%
④減価償却費	38,843	54,877	70.8%	6.3%
⑤租税公課	30,670	60,799	50.4%	4.9%
⑥福利厚生費	26,510	40,581	65.3%	4.3%
⑦求人費	21,530	35,250	61.1%	3.5%
⑧その他の販管費	184,827	244,708	75.5%	29.7%
<b>合計</b>	<b>621,499</b>	<b>856,997</b>	<b>72.5%</b>	<b>100.0%</b>



## 【2】 通期の見込み

2023年7月31日に公表いたしました通期業績予想を修正いたしました(10/31)。

- 売上高～売上総利益は、システムインテグレーションを中心に順調に推移しております。
- 営業利益、経常利益、当期純利益は、売上高の増加に伴う売上総利益の増加、販管費が前回7/31公表の予想額に対して△約12百万円となる見込みであることから、それぞれ修正を行いました。

金額単位：百万円

	通期予想 7/31公表	通期予想 10/31公表	差額	増減率	前年比	百分比	ご参考 2022実績	百分比
<b>売上高</b>	<b>5,290</b>	<b>5,386</b>	<b>+ 96</b>	+1.8%	116.4%	100.0%	4,626	100.0%
売上原価	4,009	4,082	+ 73	+1.8%	113.5%	75.8%	3,598	77.8%
売上総利益	1,280	1,303	<b>+ 23</b>	+1.8%	126.8%	24.2%	1,028	22.2%
販管費	857	845	△ <b>12</b>	△1.4%	121.0%	15.7%	698	15.1%
<b>営業利益</b>	<b>423</b>	<b>458</b>	<b>+ 35</b>	+8.3%	139.0%	8.5%	330	7.1%
営業外収益	16	16	-	-	89.7%	0.3%	18	0.4%
営業外費用	26	26	-	-	237.5%	0.5%	11	0.2%
<b>経常利益</b>	<b>413</b>	<b>448</b>	<b>+ 35</b>	+8.5%	133.0%	8.3%	337	7.3%
<b>当期純利益</b>	<b>266</b>	<b>289</b>	<b>+ 22</b>	+8.5%	136.0%	5.4%	212	4.6%

## 販売費及び一般管理費

前回7/31公表の予想額に対して△約12百万円となる見込みであり、  
 主要因は以下の科目の金額減によるものであります。

金額単位：千円

主な増額科目	通期予想 7/31公表	通期予想 10/31公表	修正差額	主な理由
福利厚生費	40,581	29,660	△ 10,921	福利厚生施設の備品整備、管理費用等について、 予定を下回る見込みとなりました。
租税公課	60,799	48,165	△ 12,634	当期に見込んでいた不動産取得税の発生が、 来期となったためであります。
小計	101,381	77,826	△ 23,555	—

その他増減額科目	通期予想 7/31公表	通期予想 10/31公表	修正差額	—
+ 増額科目 小計	75,440	104,976	+ 29,535	—
±0 増減のない科目 小計	138,388	138,388	± 0	—
△ 減額科目 小計	643,168	601,635	△ 41,532	—
合計	856,997	845,000	△ 11,997	—

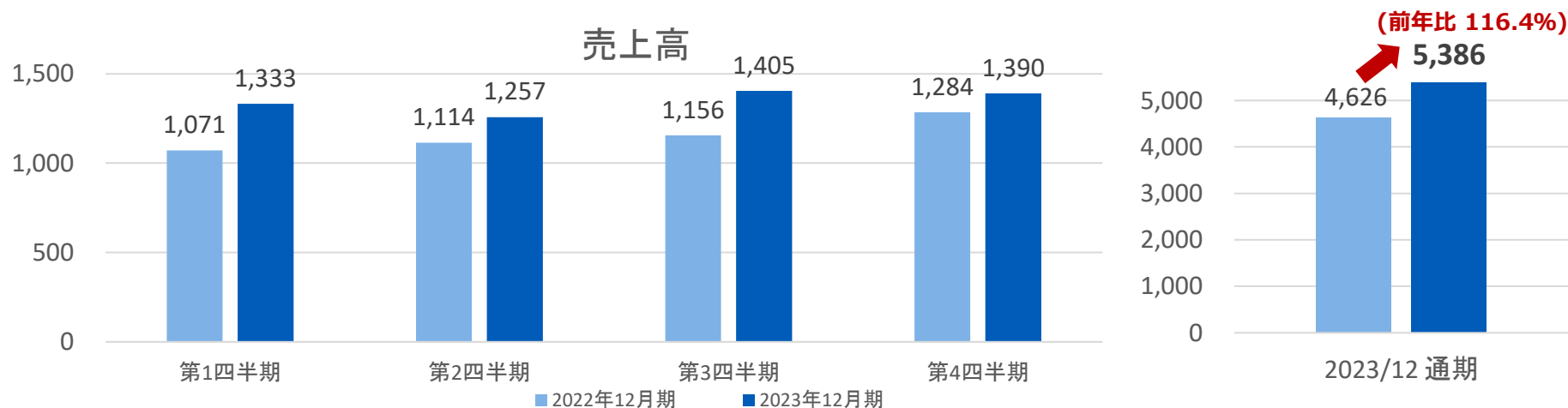
## 対前年比較 (対2022/12期)

金額単位：百万円

実績	第1四半期			第2四半期			上期累計		
	2022	2023	前年比	2022	2023	前年比	2022	2023	前年比
売上高	1,071	1,333	124.4%	1,114	1,257	112.8%	2,185	2,590	118.5%
システムインテグレーション	1,047	1,306	124.7%	1,088	1,243	114.2%	2,136	2,550	119.4%
クラウドサービス	23	26	111.3%	25	13	52.8%	49	39	81.0%

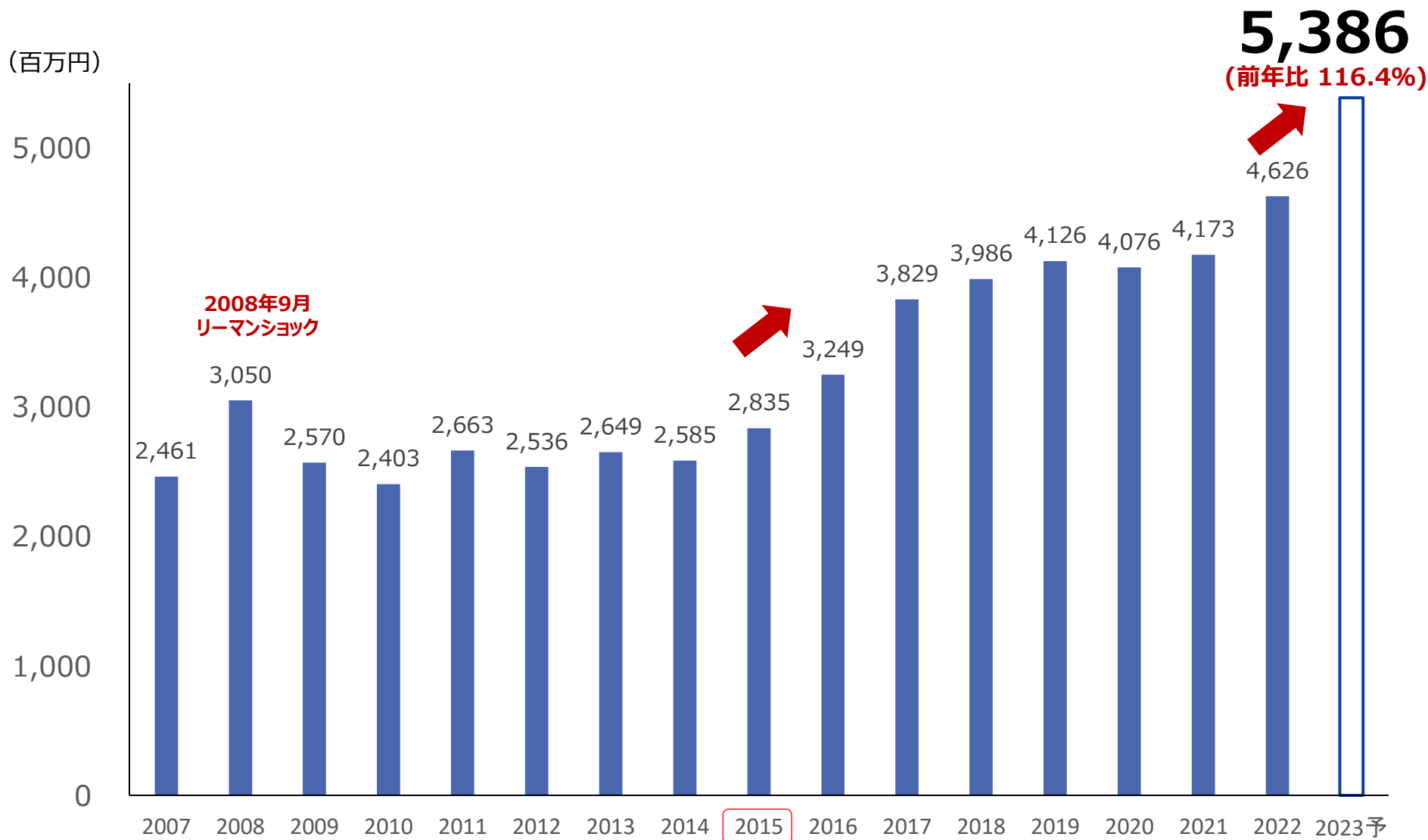
実績・予想	第3四半期			第4四半期			下期累計		
	2022	2023	前年比	2022	2023予	前年比	2022	2023予	前年比
売上高	1,156	1,405	121.5%	1,284	1,390	108.3%	2,440	2,795	114.6%
システムインテグレーション	1,138	1,385	122.0%	1,256	1,362	108.4%	2,392	2,748	114.8%
クラウドサービス	20	19	98.2%	27	27	100.9%	47	47	99.8%



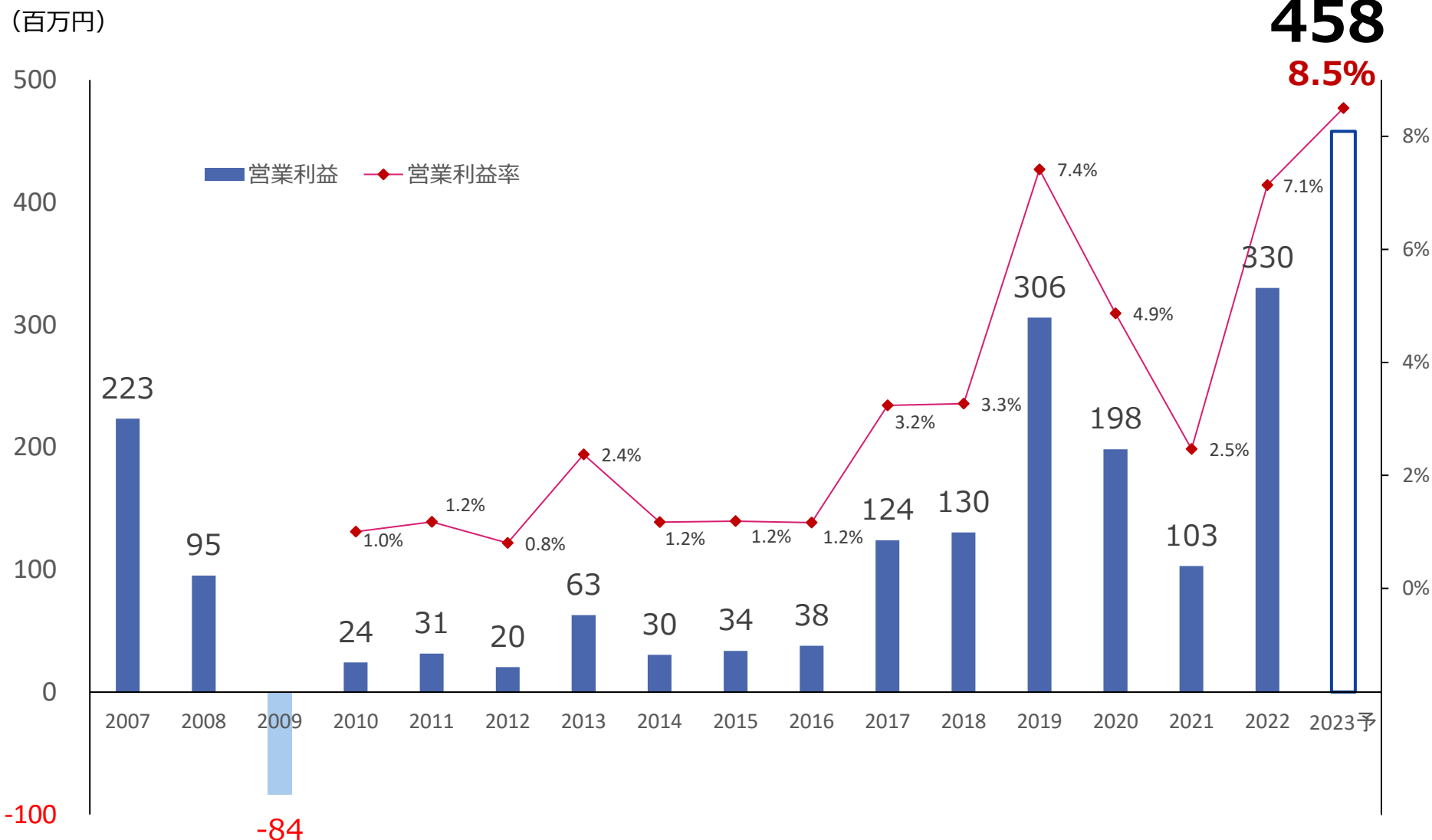
# 【3】 参考情報

## (過去実績の推移)

# 過去実績の推移 売上高 (2007~2023予)



# 過去実績の推移 営業利益 (2007~2023予)





# nova system

**think,challenge,advance**

## ご注意

本資料に記載されている業績見通し等の将来に関する記述は、当社が現在入手している情報及び合理的であると判断する一定の前提に基づいており、その達成を当社として約束する趣旨のものではありません。実際の業績等は今後の様々な要因によって予想数値と異なる場合があります。