

2024年6月期（第33期） 第1四半期 決算補足説明資料

2023年11月2日
アクモス株式会社

目次	■ 連結業績ハイライト……………	2	■ 参考資料……………	9
	■ 連結営業利益分析……………	3	・トピックス	
	■ 連結売上高・営業利益推移……………	4	・アクモスグループ一覧	
	■ セグメント情報 ITソリューション事業…	5	・アクモスグループ事業	
	■ セグメント情報 ITインフラ事業……………	6	・長期ビジョン2025	
	■ セグメント情報 ITサービス事業……………	7	・中期経営計画Ⅲ	
	■ 連結業績予想……………	8	・連結貸借対照表	
			・連結損益計算書	
			・単体貸借対照表	
			・単体損益計算書、単体業績予想	

連結業績ハイライト

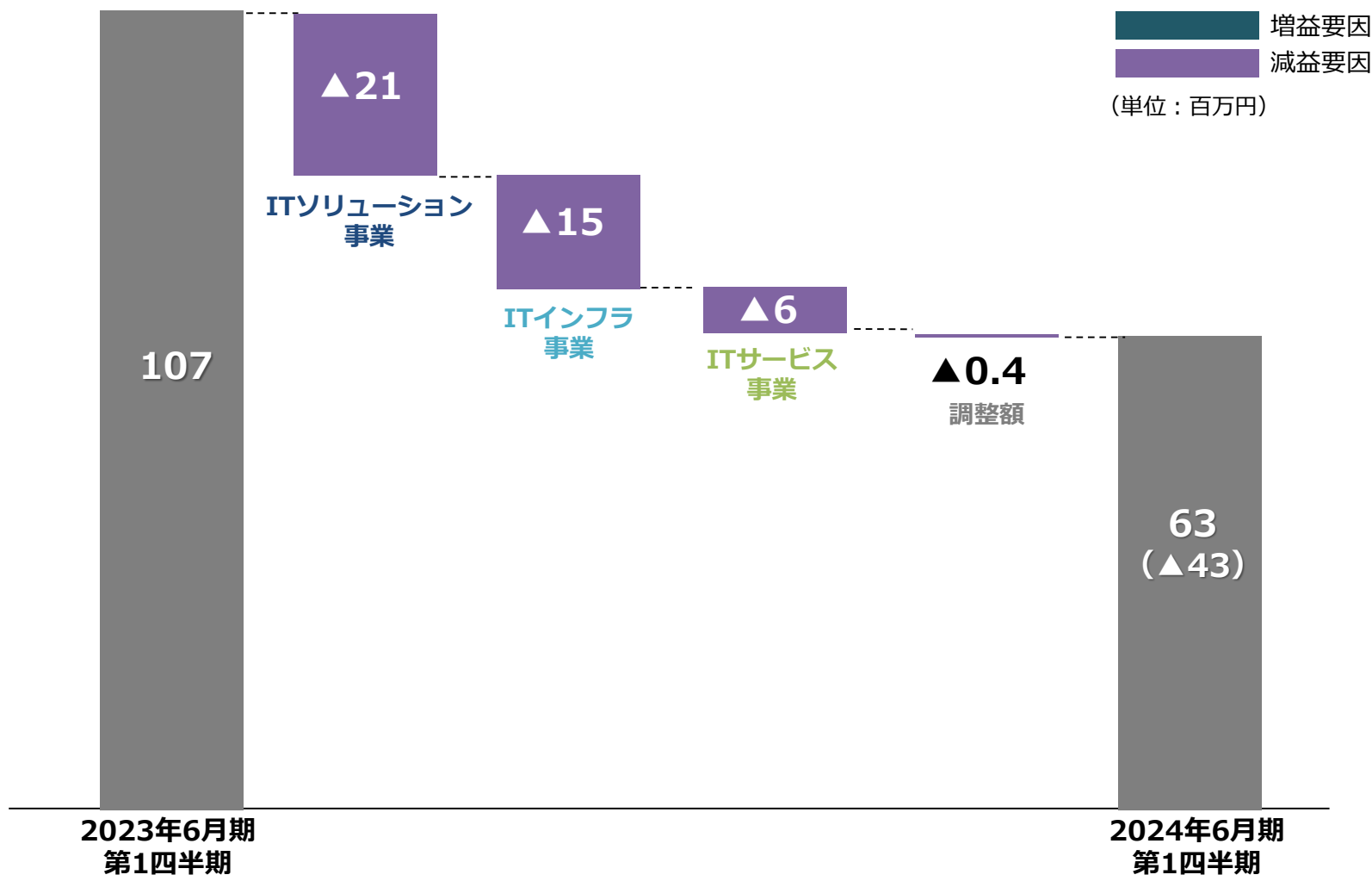
前四半期は官公庁の特需案件があったため前期比減となったが、各事業ともに概ね堅調に推移。

(単位：百万円)

	2023年6月期 第1四半期	2024年6月期 第1四半期	前年同期比	
			増減額	増減率
売上高	1,252	1,237	▲14	▲1.2%
ITソリューション事業	673	719	46	6.8%
ITインフラ事業	211	188	▲22	▲10.7%
ITサービス事業	367	329	▲38	▲10.4%
営業利益	107	63	▲43	▲40.7%
ITソリューション事業	57	36	▲21	▲37.6%
ITインフラ事業	39	24	▲15	▲38.8%
ITサービス事業	23	16	▲6	▲27.1%
経常利益	114	64	▲50	▲43.8%
親会社株主に帰属する 四半期純利益	68	27	▲41	▲60.1%

※各セグメントの売上高・営業利益には内部取引分を含んでおります。連結の数値は内部取引相殺後となっております。

連結営業利益分析



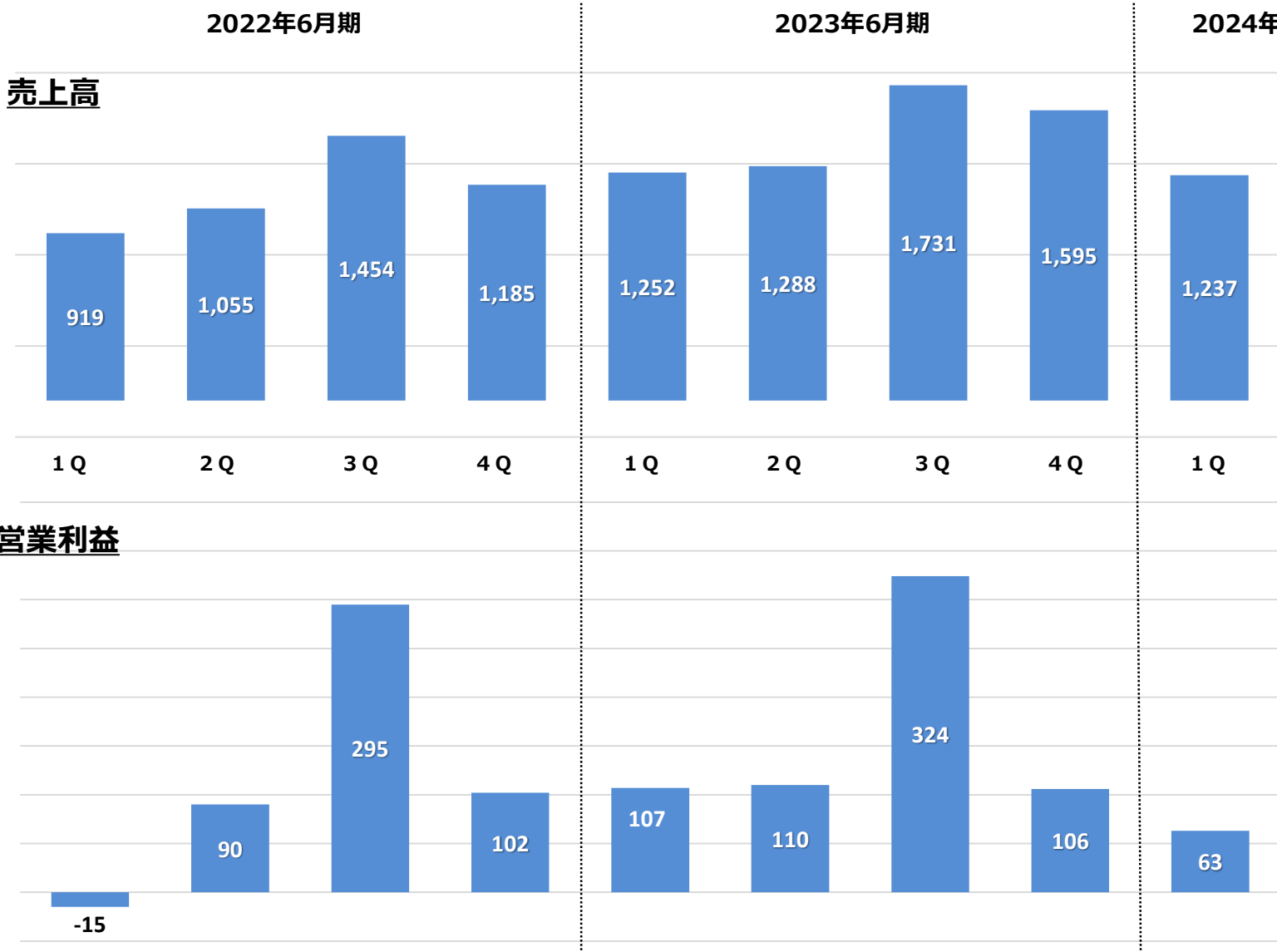
売上高 ▲14百万円 (ITソリューション+46, ITインフラ▲22, ITサービス▲38, 調整▲0)
営業費用 +29百万円 (ITソリューション+67, ITインフラ▲7, ITサービス▲31, 調整+0)

※各セグメントの状況については、P5～7に記載しております。

連結売上高・営業利益推移

国内法人のお客様の多くが3月決算であることから、3月末にあたる第3四半期末において、売上が多く計上される傾向があります。

(単位：百万円)



セグメント情報 ITソリューション事業

システムエンジニアリングサービスの売上が伸長。

(単位：百万円)

	2023年6月期 第1四半期	2024年6月期 第1四半期	前年同期比	
			増減額	増減率
売上高	673	719	46	6.8%
営業利益	57	36	▲21	▲37.6%
営業利益率	9%	5%	—	—

事業の概況

- ・メーカーの戦略パートナー認定による業容拡大などにより、システムエンジニアリングサービスでの売上が伸長。

トピックス

消防防災ソリューション

- ・消防通信指令システムの受注拡大に伴い、開発・構築スペース確保のため、アクモス茨城開発センター敷地内に新棟の建設を開始。消防・防災分野のさらなる事業拡大を目指す。

セグメント情報 ITインフラ事業

前四半期比で減少するも、構築・運用案件を中心に堅調に推移。

(単位：百万円)

	2023年6月期 第1四半期	2024年6月期 第1四半期	前年同期比	
			増減額	増減率
売上高	211	188	▲22	▲10.7%
営業利益	39	24	▲15	▲38.8%
営業利益率	19%	13%	—	—

事業の概況

- ・前四半期の官公庁特需案件の影響がなくなったことによる減少を除き、構築、運用を中心に堅調に推移。
- ・標的型攻撃メール対応訓練ソリューションに教育用コンテンツを追加し、サービスの改善と向上を図る。

トピックス

- ・ID統合管理システム『ADMS』を提供する、株式会社ジインズのテクニカルパートナーに認定。
- ・セキュリティ診断サービスの、経済産業省策定「情報セキュリティサービス基準」適合リストへの登録が更新。

セグメント情報 ITサービス事業

経費削減やサービスのプロモーションを推進し、収益向上を図る。

(単位：百万円)

	2023年6月期 第1四半期	2024年6月期 第1四半期	前年同期比	
			増減額	増減率
売上高	367	329	▲38	▲10.4%
営業利益	23	16	▲6	▲27.1%
営業利益率	6%	5%	—	—

事業の概況

- ・第三者保守サービスは、保守・レンタルが概ね堅調に推移。リファービッシュ機を活用したシステムリプレースのプロモーションを推進。
- ・病院情報システム維持管理は、案件数が減少したものの、外注費の減少や経費の効率化を進める。
- ・サーベイ・アンケート、BPOは、WEB広告やSEOを活用したプロモーション展開を行い、営業強化を図る。

トピックス

サーベイ・アンケート、BPO
9/27～29開催の展示会『第20回 総務・人事・経理Week[秋] HR EXPO』に出展。
企業が実施するアンケート調査のサポートサービスや、Webアンケートシステム「SurveyDESK」のPR活動を推進。

連結業績予想

2023年8月8日付「2023年6月期決算短信」で公表した業績予想に変更はありません。

連結	2023年6月期 通期実績	2024年6月期 通期予想	対前期 増減率
売上高	5,867百万円	6,200百万円	5.7%
営業利益	649百万円	710百万円	9.3%
経常利益	677百万円	700百万円	3.3%
親会社株主に帰属する 当期純利益	419百万円	460百万円	9.7%
1株当たり当期純利益	42.87円	46.78円	—
株主資本利益率（ROE）	15.6%	15.5%	—
営業利益率	11.1%	11.5%	—

※ 2024年6月期の予想数値は、発表日時点で入手可能な情報及び将来の業績に影響を与える不確実な要因に係る仮定を前提としており、実際の業績は今後様々な要因によって異なる結果となる場合がございます。

参考資料

消防・防災システムの開発拠点として新棟の建設を開始

アクモス株式会社は、2023年8月8日開催の取締役会において、消防・防災システムの開発拠点として、茨城開発センター(茨城県那珂郡東海村)敷地内に新棟の建設を決定しました。

既に建設は開始しており、完成は2024年春を予定しております。新棟とともに、消防・防災分野のさらなる事業拡大を目指してまいります。

女性活躍推進法および次世代育成支援法に基づく一般事業主行動計画を策定

アクモス株式会社は、2023年9月、女性活躍推進法および次世代育成支援対策推進法に基づく一般事業主行動計画(第二期)を策定しました。

女性が活躍できる雇用環境の整備、ならびに、男女従業員が仕事と家庭を両立させることができ、全ての従業員が職場で十分に能力を発揮できるよう、取り組みを進めてまいります。

厚生労働省「女性の活躍推進企業データベース」

<https://positive-ryouritsu.mhlw.go.jp/positivedb/detail?id=24868>

アクモスグループ一覽

アクモス株式会社

設立 1991年8月 資本金 6億9,325万円
所在地 〒105-0001 東京都港区虎ノ門一丁目21番19号 東急虎ノ門ビル8階
TEL : 03-5539-8800 FAX : 03-5539-8332 URL : <https://www.acmos.co.jp/>
主要取引先 株式会社日立製作所、富士通株式会社、茨城県、茨城県警察本部、
国立研究開発法人 産業技術総合研究所、東日本電信電話株式会社、KDDI株式会社 他



ASロカス株式会社

設立 1980年1月 資本金 1億円
所在地 〒260-0024 千葉県千葉市中央区中央港1丁目22番7号
TEL : 043-203-5301 FAX : 043-302-2077 URL : <https://www.as-locus.jp/>
主要取引先 株式会社マッブル、総務省、経済産業省、農林水産省、林野庁、千葉県、埼玉県、宮城県、八王子市他官公庁、
住友林業株式会社、一般財団法人消防防災科学センター 他



アクモスメディカルズ株式会社

設立 1981年3月 資本金 1億円
所在地 〒105-0001 東京都港区虎ノ門一丁目21番19号 東急虎ノ門ビル8階
TEL : 03-6206-7495 FAX : 03-6206-7498 URL : <https://www.acmos-ms.jp/>
主要取引先 東京医科大学病院、東京臨海病院、株式会社石川コンピュータ・センター 他



株式会社フィールドワン

設立 1982年7月 資本金 8,000万円
所在地 〒162-0053 東京都新宿区原町3-87-4 NTビル1階
TEL : 03-5368-2111 FAX : 03-5368-2112 URL : <https://field-one.com/>
主要取引先 凸版印刷株式会社、三井情報株式会社、シャープ株式会社、加賀FEI株式会社、日本電子株式会社 他



株式会社ジイズスタッフ

設立 1997年3月 資本金 5,000万円
所在地 〒101-0032 東京都千代田区岩本町一丁目10番3号 紀繁ビル4階
TEL : 03-5829-6428 FAX : 03-5829-6429 URL : <https://www.gstf.jp/>
主要取引先 官公庁、大学、民間企業、労働組合 他



2023年9月末現在

アクモスグループ事業

社是

挑戦する心

挑戦を心の糧に、失敗を技術の種に

企業理念

アクモスグループは、社会の進歩・発展に貢献するため、仕事を通して心の豊かさと技術の向上を追求し、お客さまに感動していただけるプロフェッショナルなサービスを提供して、持続的な成長を実現します。

当社グループは、事業持株会社の当社及び連結対象の子会社4社で構成されており、事業セグメントの区分をITソリューション事業、ITインフラ事業、ITサービス事業の3つに分類しております。

ITソリューション



SI・ソフトウェア開発
消防防災ソリューション
GISソリューション

ITインフラ



IT基盤・ネットワーク構築
クラウド関連サービス

ITサービス



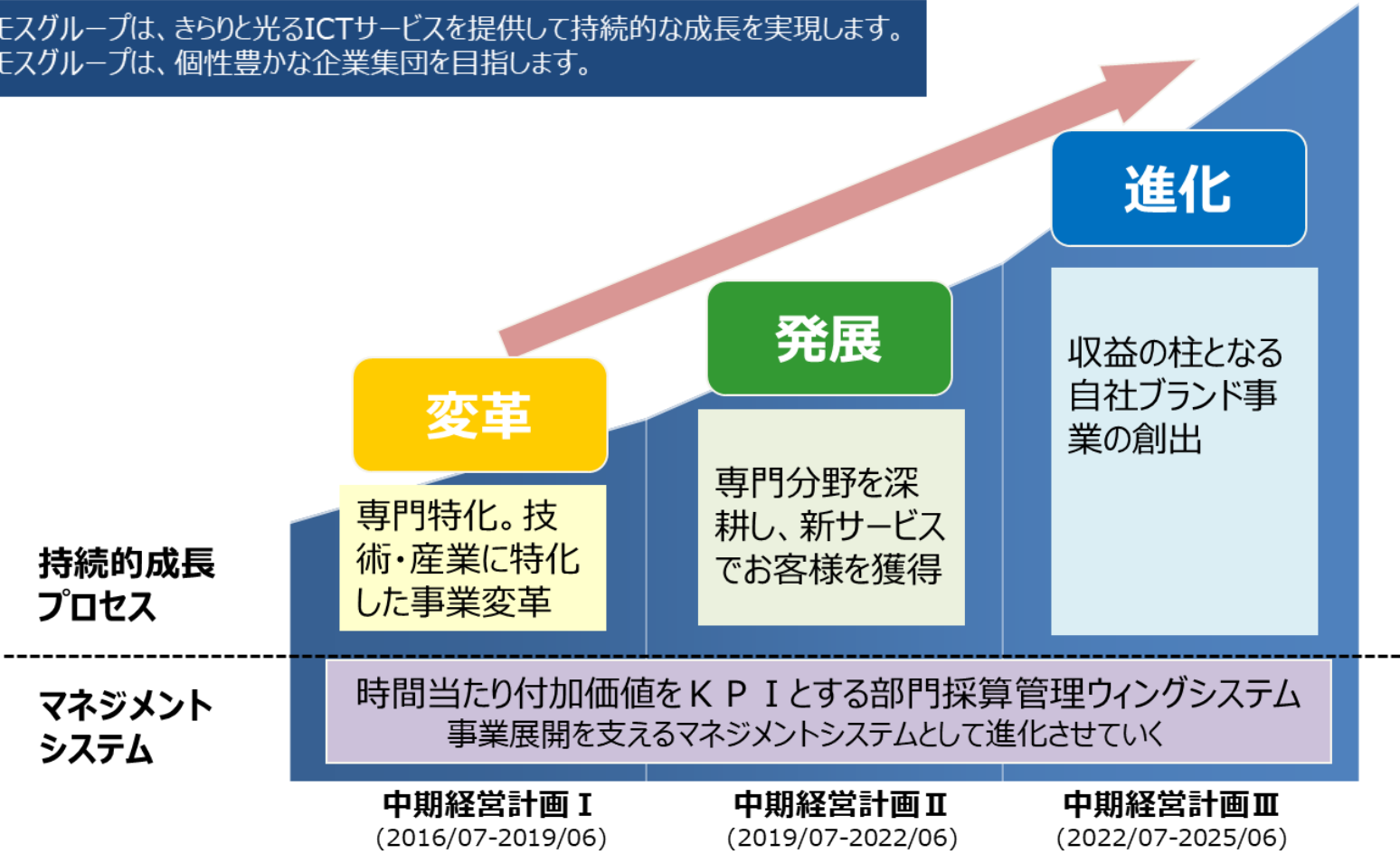
第三者保守サービス
病院情報システム維持管理
サーベイ・アンケート
ビジネスプロセス アウトソーシング

長期ビジョン2025

私たちは輝くICTサービスで社会の向上に貢献します。

目指すべき方向性

- 1. アクモスグループは、きらりと光るICTサービスを提供して持続的な成長を実現します。
- 2. アクモスグループは、個性豊かな企業集団を目指します。



中期経営計画Ⅲ(2022/07-2025/06)

挑戦し続けるグッドカンパニー

Business (事業) × Members (人財) × Value (付加価値)
3つの分野でGoodに挑戦し、外部環境に左右されない成長企業に進化

■ テーマ

進化

収益の柱となる
自社ブランド事業の創出

■ 基本方針

Good Business

成長領域の軸をセキュリティからクラウドに拡大し、
お客様のニーズに対応する最適なICTサービスを提供する
M&A投資を促進

Good Members

社員の挑戦する心を育み、人財成長の仕組みを構築して、
会社と社員が挑戦し続けるための基盤を確立する

Good Value

基準年度である2022年6月期との比較で、中期経営計画の3期の
各事業年度の売上高、営業利益で増収、増益を目指す

外部環境に左右されない内部成長の実現

連結貸借対照表(要約)

(単位：千円)

資産の部			負債の部		
科目	前期末	当期末	科目	前期末	当期末
現金及び預金	3,125,600	2,516,880	買掛金	209,355	251,669
受取手形及び売掛金	799,046	813,473	短期借入金 ※1	197,400	197,400
棚卸資産	446,429	714,370	未払金	271,569	249,404
その他	75,465	79,252	未払費用	457,821	158,472
流動資産合計	4,446,541	4,123,978	その他	473,646	480,811
有形固定資産	248,054	254,098	流動負債合計	1,609,792	1,337,757
無形固定資産	79,352	74,365	長期借入金	375,200	359,600
投資その他の資産	339,649	277,739	その他	37,181	35,333
固定資産合計	667,056	606,203	固定負債合計	412,381	394,933
			負債合計	2,022,174	1,732,691
			純資産の部		
			株主資本合計	2,836,728	2,736,790
			その他の包括利益		
			累計額合計	▲56	207
			株式引受権	—	10,128
			非支配株主持分 ※2	254,752	250,364
			純資産合計	3,091,423	2,997,490
資産合計	5,113,598	4,730,181	負債純資産合計	5,113,598	4,730,181

※1 長期借入金(1年以内)を前期末・当期末ともに62,400千円含んでおります。

※2 連結子会社ASロカス株式会社は、株式会社昭文社ホールディングスが株式の19%を所有しております。
連結子会社株式会社フィールドワンは、同社の役員が株式の20%を所有しております。

連結損益計算書(要約)

(単位：千円)

	2023年6月期 第1四半期	2024年6月期 第1四半期	前年同期比	
			増減額	増減率
売上高	1,252,365	1,237,777	▲14,588	▲1.2%
売上原価	775,846	794,474	18,628	2.4%
売上総利益	476,518	443,302	▲33,216	▲7.0%
販売費及び一般管理費	368,591	379,318	10,727	2.9%
営業利益	107,927	63,983	▲43,944	▲40.7%
営業外損益	6,933	611	▲6,321	▲91.2%
経常利益	114,861	64,595	▲50,265	▲43.8%
特別損益	▲147	—	147	—
税金等調整前 四半期純利益	114,713	64,595	▲50,118	▲43.7%
法人税等	47,725	39,849	▲7,875	▲16.5%
非支配株主に帰属する 四半期純利益	▲1,510	▲2,586	▲1,075	—
親会社株主に帰属する 四半期純利益	68,498	27,332	▲41,166	▲60.1%

単体貸借対照表(要約)

(単位：千円)

資産の部			負債の部		
科目	前期末	当期末	科目	前期末	当期末
現金及び預金	1,808,520	1,294,091	買掛金	175,587	167,486
受取手形及び売掛金	589,804	576,684	短期借入金 ※1	187,400	187,400
棚卸資産	56,416	246,153	未払金	148,692	161,751
その他	32,414	31,410	未払費用	361,124	111,096
流動資産合計	2,487,156	2,148,340	賞与引当金	20,022	94,218
有形固定資産	211,439	216,137	その他	324,728	184,298
無形固定資産	26,940	24,477	流動負債合計	1,217,553	906,252
投資その他の資産	1,389,927	1,322,364	長期借入金	375,200	359,600
固定資産合計	1,628,307	1,562,978	その他	4,185	2,436
			固定負債合計	379,385	362,036
			負債合計	1,596,939	1,268,288
			純資産の部		
			株主資本合計 ※2	2,518,581	2,442,822
			評価・換算差額等合計	▲56	207
			純資産合計	2,518,524	2,443,030
資産合計	4,115,463	3,711,319	負債純資産合計	4,115,463	3,711,319

※1 長期借入金（1年以内）を前期末・当期末ともに62,400千円含んでおります。

※2 自己株式を前期末・当期末ともに▲44,367千円含んでおります。

単体損益計算書(要約)

(単位：千円)

	2023年6月期 第1四半期	2024年6月期 第1四半期	前年同期比	
			増減額	増減率
売上高	831,740	841,011	9,270	1.1%
営業利益	111,428	70,482	▲40,946	▲36.7%
経常利益	131,008	85,169	▲45,839	▲35.0%
四半期純利益	96,680	51,512	▲45,167	▲46.7%

単体業績予想

単体	2023年6月期 通期実績	2024年6月期 通期予想	対前期 増減率
売上高	3,807百万円	4,000百万円	5.1%
経常利益	495百万円	525百万円	6.0%
当期純利益	344百万円	360百万円	4.6%
1株当たり当期純利益	35.19円	36.61円	—

※ 2024年6月期の予想数値は、発表日時点で入手可能な情報及び将来の業績に影響を与える不確実な要因に係る仮定を前提としており、実際の業績は今後様々な要因によって異なる結果となる場合がございます。

■ 本資料について

本資料に記載されている将来の見通しなどについては、本資料の発表日時時点で入手可能な情報に基づいて作成されたものです。今後、当社を取り巻く内外の経済情勢、業界動向、需給関係等の変化にともない、業績見通しが変更される可能性があります。

また、本資料は、当社の株式購入など投資を勧誘する目的で作成されたものではありません。

なお、本資料の将来の見通しについての記述に関しましては、法令上その手続きが必要となる場合を除き、事前の予告なく変更する場合がございますので、予めご了承ください。

アクモス株式会社 経営企画管理部

TEL : 03-5539-1572

HP : <https://www.acmos.co.jp/>