

2023年11月2日

各位

会社名 株式会社TOKAIホールディングス  
代表者名 代表取締役社長 小栗 勝男  
(コード番号 3167 東証プライム市場)  
問合せ先 理事 広報・IR室担当 洞口 外裕  
(TEL. 054-273-4878)

## 2024年3月期 第2四半期決算について ～3期連続の増収、売上高が過去最高更新～

当社は、本日、2024年3月期 第2四半期決算を発表しましたので、下記のとおりお知らせいたします。

記

### 1. 3期連続の増収で過去最高更新

当社は、5月に2025年度を最終年度とする「中期経営計画2025」を公表しました。2025年度までの3年間で、「成長の根源・基幹・果実」という3つの要素からなる成長ツリーに沿って各取り組みを推進し、サステナブルな社会への貢献を果たすとともに、持続的な成長を実現してまいります。

当第2四半期の経営成績について、エネルギー、CATV等の顧客件数増加等による増収や、情報通信事業の法人向けストックビジネス拡大等により、**売上高 1,052 億円(前年同期比+11 億円・1.1%増)と、3期連続の増収で過去最高を更新**しました。

利益面については、高気温等による家庭用ガス販売量の減少等があった一方で、顧客件数増加に伴う月次課金件数の増加等による増益を計上したこと等により、営業利益は43億円と前年同期並みとなりました。

また、前期に発生した持分法投資損失の負担が軽減されたこと等により、四半期純利益は22億円(同+21億円・1,403.4%増)と大幅に改善しました。

(単位：百万円)

	当期実績 (2023.4.1～2023.9.30)	前年同期実績 (2022.4.1～2022.9.30)	前年同期比	
			増減額	増減率
売上高	105,226	104,110	+1,115	+1.1%
営業利益	4,254	4,253	+1	+0.0%
経常利益	4,355	2,432	+1,923	+79.1%
四半期純利益	2,219	147	+2,072	+1,403.4%
1株当たり四半期純利益	17.00円	1.13円	+15.87円	+1,406.6%

## 2. 主力事業が堅調に顧客基盤を拡大

当第2四半期の営業活動について、中期経営計画の達成に向け、積極的な顧客獲得活動に取り組んだことにより、当第2四半期末における継続取引顧客件数は3,328千件と、期首の3,299千件に対し28,154件増加(前年同期は48,618件の増加)しました。

ガス(LP・都市ガス)顧客が16,246件(前年同期は19,094件)の純増、CATV顧客が13,137件(同15,910件)の純増、光コラボが4,420件(同11,849件)の純増、LIBMOが4,263件(同6,852件)の純増と、収益基盤のさらなる拡充を進捗させました。

## 3. 「中期経営計画 2025」を始動

昨今、コロナ禍による社会の変化をはじめ、サステナビリティへの意識の高まり、世界経済の急激な変動など、企業を取り巻く環境やお客様の価値観が急激に変化しております。このような変化の中、社会の持続的な成長に向けた中長期課題への対応ニーズが顕在化してきていると認識し、2025年度を最終年度とする新たな「中期経営計画 2025」を策定し、スタートさせました。

当社グループは市場環境が変わる中でも着実に収益を上げる企業として、ステークホルダーの皆様のご期待に応えるべく取り組んでまいります。

2024年3月期は、「成長の根源、基幹、果実」の3つの要素からなる成長ツリーに沿って各取り組みを推進し、通期の業績は増収、増益を計画しております。

現時点において、2024年3月期の連結業績予想及び配当予想に変更はありません。

(単位：百万円)

	通期業績予想 (2023.4.1~2024.3.31)	前期実績 (2022.4.1~2023.3.31)	前期比	
			増減額	増減率
売上高	240,000	230,190	+9,810	+4.3%
営業利益	15,000	14,919	+81	+0.5%
経常利益	15,000	13,289	+1,711	+12.9%
当期純利益	8,500	6,465	+2,035	+31.5%
1株当たり当期純利益	65.10円	49.41円	+15.69円	+31.8%
期末顧客件数	3,384千件	3,299千件	+84千件	+2.6%

	2024年3月期 (予想)	2023年3月期	2022年3月期
第2四半期末	16.00円	16.00円	15.00円
期末	16.00円	16.00円	17.00円
年間配当金合計	32.00円	32.00円	32.00円

詳細につきましては、別添の「第2四半期決算について」をご参照ください。

また、2024年3月期第2四半期決算短信は、以下のURLをご参照ください。

<https://www.tokaiholdings.co.jp/ir/library/earnings.html>

以上

# 第2四半期決算について

株式会社TOKAIホールディングス  
(証券コード：3167)

2023年11月2日

©2023 TOKAI Holdings Corporation. All Rights Reserved.

1

## 2024年3月期第2四半期決算ハイライト

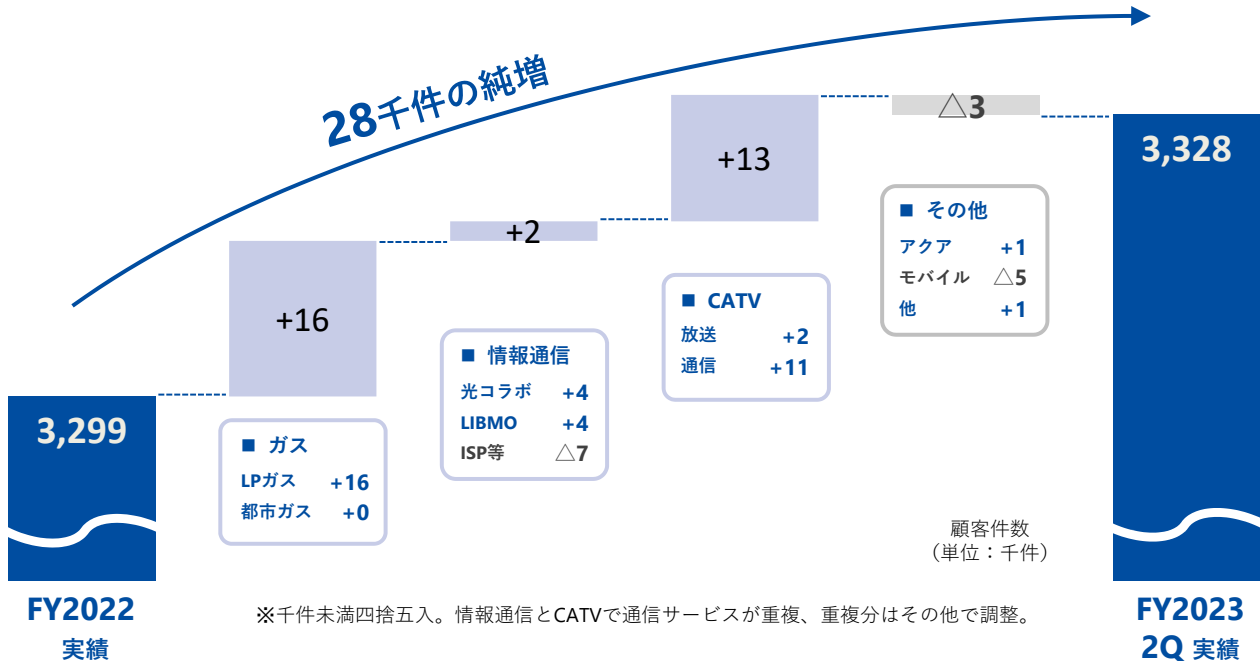
- 売上高は、エネルギー、CATV等の顧客件数増加や法人向け情報通信事業の拡大等により、3期連続の増収、過去最高を更新
- 利益面は、高気温等による家庭用ガス販売量の減少等があった一方で、顧客件数増加に伴う月次課金件数の増加等による増益を計上したこと等により、営業利益は前年同期並み
- 経常利益、四半期純利益は前期に発生した持分法投資損失の負担が軽減され、大幅に改善

	当期実績 (FY2023_2Q)	前期 (FY2022_2Q)	前期比	
			増減額	増減率 (%)
売上高	105,226	104,110	+1,115	+1.1
営業利益	4,254	4,253	+1	+0.0
経常利益	4,355	2,432	+1,923	+79.1
四半期純利益	2,219	147	+2,072	+1,403.4
1株当たり四半期純利益	17.00	1.13	+15.87	+1,406.6

(売上高・利益：百万円、1株当たり純利益：円)

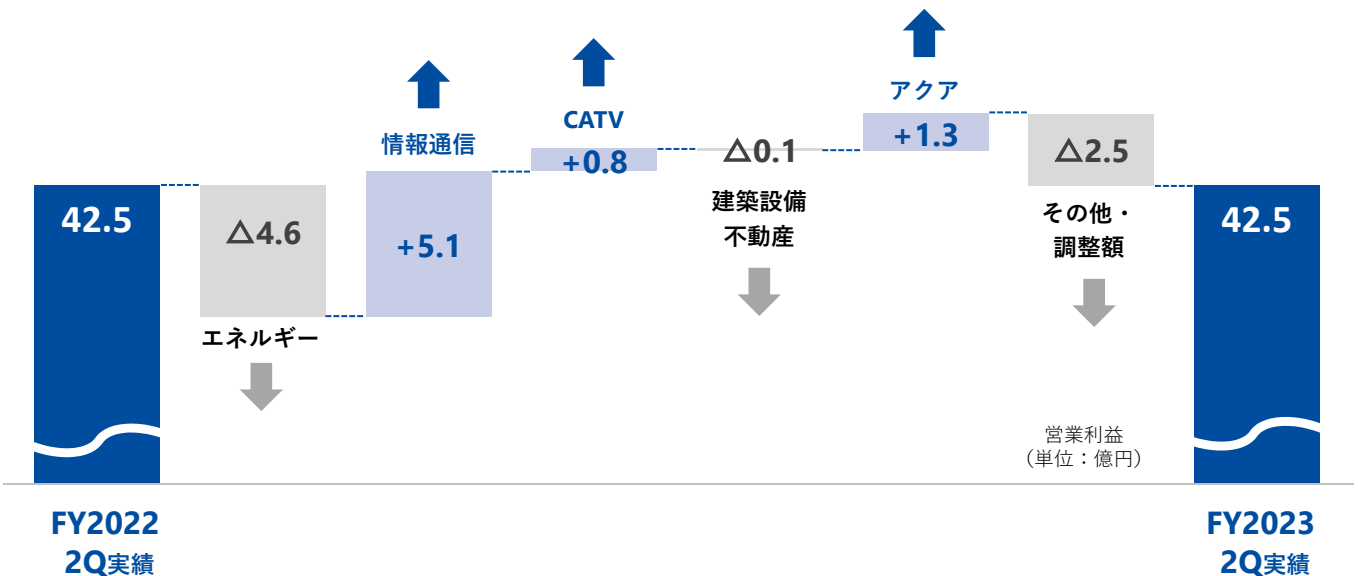
## 主力事業が堅調に顧客基盤を拡大

- 当2Q末の継続取引顧客件数は3,328千件と、期首の3,299千件から28千件増加
- ガス事業、CATV事業、光コラボ、LIBMOが収益基盤のさらなる拡充を進捗



## セグメント別営業利益の増減

- エネルギーは高温等による家庭用ガス販売量の減少等により減益
- 情報通信事業は、コンシューマー向け事業で顧客獲得費用を抑制したこと等により増益
- CATV、アクアは顧客件数の増加等により増益



## 通期の連結業績予想

- 売上高は主要事業を中心に引き続き顧客件数の増加、エリア拡大による増収を計画
- 営業利益は獲得強化及び人財活性化に向けたコスト等を織り込み前年並み
- 経常利益、当期純利益は前期発生した持分法投資損失の負担が軽減され、大幅に改善

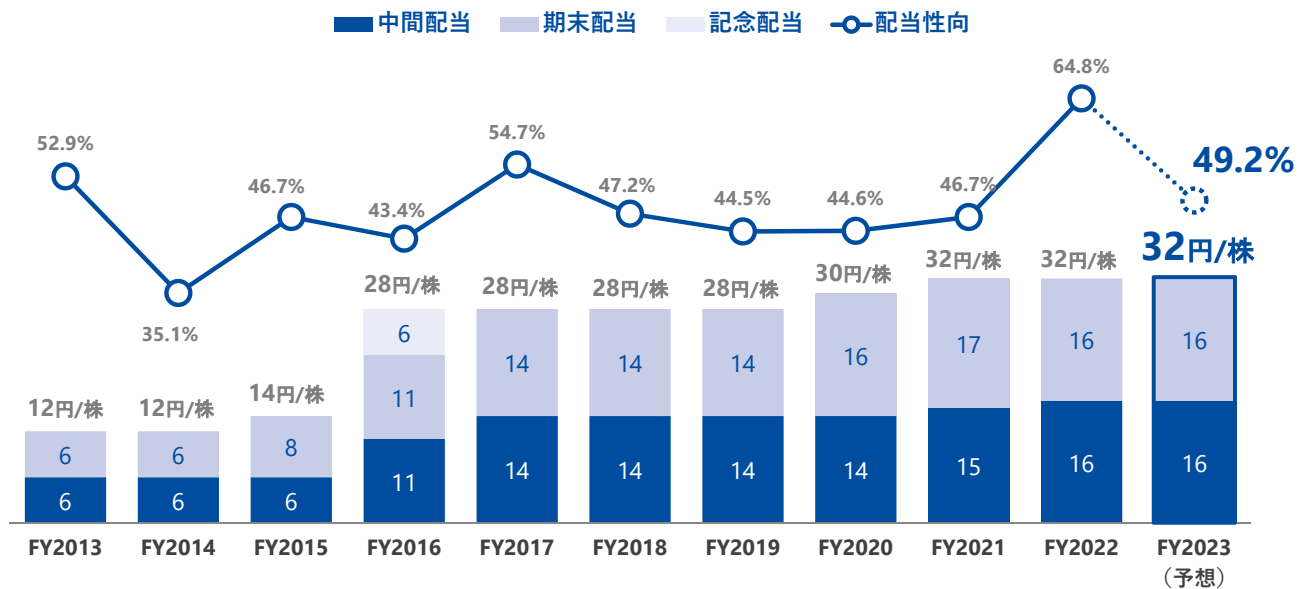
(単位：百万円)

	当期予想 (2023.4.1~2024.3.31)	前期実績 (2022.4.1~2023.3.31)	前期比	
			増減額	増減率
売上高	<b>240,000</b>	230,190	+9,810	+4.3%
営業利益	<b>15,000</b>	14,919	+81	+0.5%
経常利益	<b>15,000</b>	13,289	+1,711	+12.9%
当期純利益	<b>8,500</b>	6,465	+2,035	+31.5%
1株当たり純利益	<b>65.10円</b>	49.41円	+15.69円	+31.8%
期末顧客件数	<b>3,384千件</b>	3,299千件	+84千件	+2.6%

5

## 配当予想

- 継続的かつ安定的な配当に努めていく方針のもと、中間配当16円/株、期末配当16円/株、年間で32円/株を計画
- 配当予想（2023年5月9日公表）に変更なし



6



©2023 TOKAI Holdings Corporation. All Rights Reserved.

# Appendix

- (1) 連結業績
- (2) セグメント別売上高
- (3) セグメント別営業利益
- (4) 連結財務指標
- (5) 連結キャッシュフロー
- (6) グループ顧客件数

7

## (1) 連結業績

(単位：百万円)

	2019年 2Q実績	2020年 2Q実績	2021年 2Q実績	2022年 2Q実績	2023年 2Q実績
売上高	93,015	89,836	96,060	104,110	<b>105,226</b>
営業利益	5,500	5,452	5,223	4,253	<b>4,254</b>
経常利益	5,608	5,499	5,284	2,432	<b>4,355</b>
四半期純利益	3,492	3,279	2,281	147	<b>2,219</b>
1株当たり純利益	26.67円	25.04円	17.42円	1.13円	<b>17.00円</b>

## (2) セグメント別売上高

(単位：百万円)

	2019年 2Q実績	2020年 2Q実績	2021年 2Q実績	2022年 2Q実績	2023年 2Q実績
エネルギー	35,766	33,430	36,153	44,053	42,952
情報通信	25,911	25,131	25,302	26,078	27,457
個人向け					12,100
法人向け					15,356
CATV	15,593	16,490	16,081	16,574	17,732
建築設備不動産	9,736	9,074	12,361	11,486	10,943
アクア	3,752	3,880	3,913	3,838	3,883
その他	2,255	1,828	2,248	2,077	2,257
合計	<b>93,015</b>	<b>89,836</b>	<b>96,060</b>	<b>104,110</b>	<b>105,226</b>

※情報通信については、2023年2Qより個人向けと法人向けの数値も表示しております。

9

## (3) セグメント別営業利益

(単位：百万円)

	2019年 2Q実績	2020年 2Q実績	2021年 2Q実績	2022年 2Q実績	2023年 2Q実績
エネルギー	1,966	2,382	1,963	1,330	869
情報通信	2,269	2,036	2,405	2,320	2,828
個人向け					512
法人向け					2,316
CATV	2,539	2,633	2,957	3,052	3,135
建築設備不動産	843	621	738	589	578
アクア	400	446	186	234	364
その他・調整額	△2,519	△2,667	△3,027	△3,274	△3,520
合計	<b>5,500</b>	<b>5,452</b>	<b>5,223</b>	<b>4,253</b>	<b>4,254</b>

※数値は間接費用等配賦前ベース

※情報通信については、2023年2Qより個人向けと法人向けの数値を表示しております。

10

## (4) 連結財務指標

(単位：百万円)

	2019年 2Q実績	2020年 2Q実績	2021年 2Q実績	2022年 2Q実績	2023年 2Q実績
資産合計	165,616	167,687	177,855	180,807	<b>190,820</b>
負債合計	100,633	98,288	100,713	102,948	<b>106,020</b>
純資産合計	64,982	69,398	77,142	77,859	<b>84,800</b>
有利子負債残高	50,927	48,259	45,212	47,109	<b>48,267</b>
自己資本比率	38.4 %	40.5 %	42.5 %	42.1 %	<b>43.3 %</b>

11

## (5) 連結キャッシュフロー

(単位：百万円)

	2019年 2Q実績	2020年 2Q実績	2021年 2Q実績	2022年 2Q実績	2023年 2Q実績
営業活動による キャッシュフロー	10,706	14,805	11,382	7,956	<b>13,765</b>
投資活動による キャッシュフロー	△6,859	△10,696	△8,997	△6,861	<b>△9,704</b>
フリー キャッシュフロー	3,846	4,109	2,384	1,095	<b>4,060</b>
財務活動による キャッシュフロー	△3,659	△4,048	△1,680	△1,709	<b>△3,018</b>

12



## (6) グループ顧客件数

(単位：千件)

	2019年 2Q実績	2020年 2Q実績	2021年 2Q実績	2022年 2Q実績	2023年 2Q実績
<b>エネルギー</b>	696	728	764	804	837
従来型ISP等	403	379	386	414	400
情報通信	光コラボ	324	339	358	368
	LIBMO	43	51	54	75
小計	770	762	779	834	843
<b>CATV</b>	1,076	1,179	1,214	1,247	1,300
<b>アクア</b>	159	161	165	167	166
<b>モバイル</b>	215	209	198	185	174
<b>セキュリティ</b>	16	16	16	16	16
<b>合計</b>	<b>2,918</b>	<b>3,042</b>	<b>3,125</b>	<b>3,242</b>	<b>3,328</b>

※千件未満四捨五入。情報通信とCATVで通信サービスが重複、合計値からは除外。

※情報通信（従来型ISP等）には、2021年2QよりISP付加サービス（PC訪問サポートサービス）契約を含め、2022年2Qより同（PC遠隔サポートサービス）契約を含めている。

13

本資料で記述されている業績予想並びに将来予測は、現時点で入手可能な情報に基づき当社が判断した予想であり、潜在的なリスクや不確実性が含まれています。そのため、様々な要因の変化により、実際の業績は記述されている将来見通しとは大きく異なる結果となる可能性があることをご承知おき下さい。

金額は百万円未満切り捨て、それ以外を四捨五入で表示しております。

本資料に関するお問い合わせは下記までお願い致します。

株式会社TOKAIホールディングス 広報・IR室

〒420-0034 静岡県静岡市葵区常磐町2-6-8

TEL：(054) 273-4878

FAX：(054) 275-1110

<https://www.tokaiholdings.co.jp>

e-mail：hd-info@tokaigroup.co.jp

うれしいをつなく。ひろげる。



14