



# 2024年3月期 第2四半期 決算説明資料

2023年11月7日

株式会社 SANKYO

銘柄コード 6417

## 目次

➤ 決算概要	.....	P3
事業概況	.....	P11
業界環境・当社の取り組み	.....	P16
補足資料	.....	P23

- ✓ パチンコ機・パチスロ機の販売台数が伸び、前年同期比で大幅な増収増益を達成
- ✓ 遊技機の販売を順調に積み上げ、通期業績予想に対し順調に進捗

## 連結業績

売上高	116,190	百万円	前年同期比	+ 66.1 %
営業利益	45,460	百万円		+ 72.1 %
親会社株主に帰属する 四半期純利益	32,787	百万円		+ 53.9 %
EPS	565.54	円		+ 198.68 円

## パチンコ機 関連事業

売上高	82,107	百万円	前年同期比	+30.3 %
営業利益	36,515	百万円		+29.1 %
販売台数	167,818	台		+16.3 %

## パチスロ機 関連事業

売上高	21,686	百万円	前年同期比	+356.5 %
営業利益	11,483	百万円		+10,444 百万円
販売台数	48,397	台		+379.7 %

### 遊技機市場

- ✓ スマート遊技機の市場は、複数のヒット機種が登場し、稼働貢献度の高いスマートパチスロの普及が先行
- ✓ スマートパチンコは一部機種において成功事例が出てきたものの、試行錯誤の段階にあり、本格的な普及には時間を要する見込み
- ✓ スマートパチスロはタイトルが充実し、ヒット機種も登場していることから順調に普及が進む

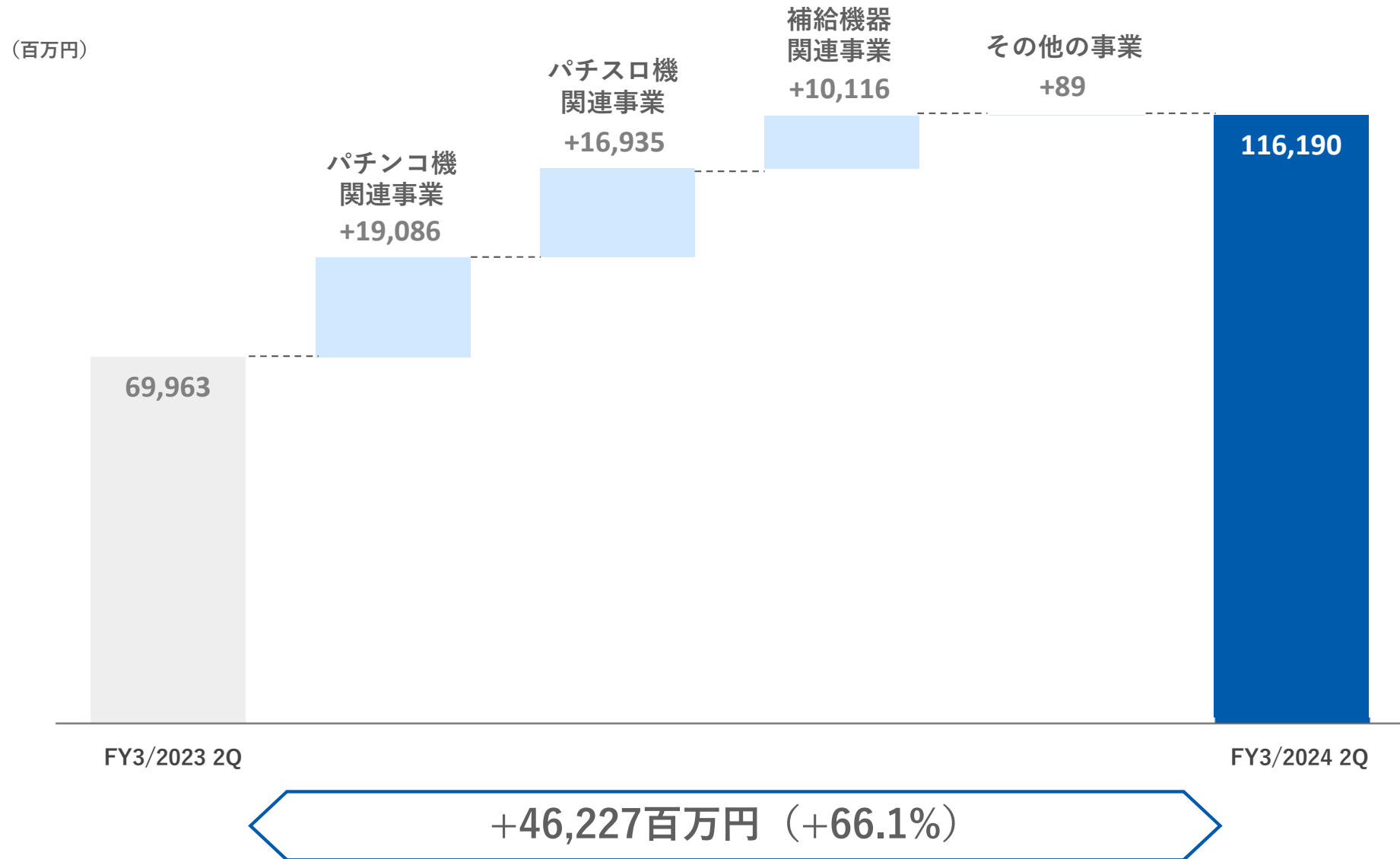
### SANKYO グループ

- 新規パチンコ機：5タイトル（リユース機等：5タイトル）
- 新規パチスロ機：3タイトル
- ✓ 「フィーバー機動戦士ガンダムSEED」の5万台の販売を筆頭に、パチンコ・パチスロ共に新規タイアップ機やシリーズ機等を販売し販売台数を伸ばす
- ✓ 配当方針の変更および自己株式取得を実施

## 第2四半期決算サマリー

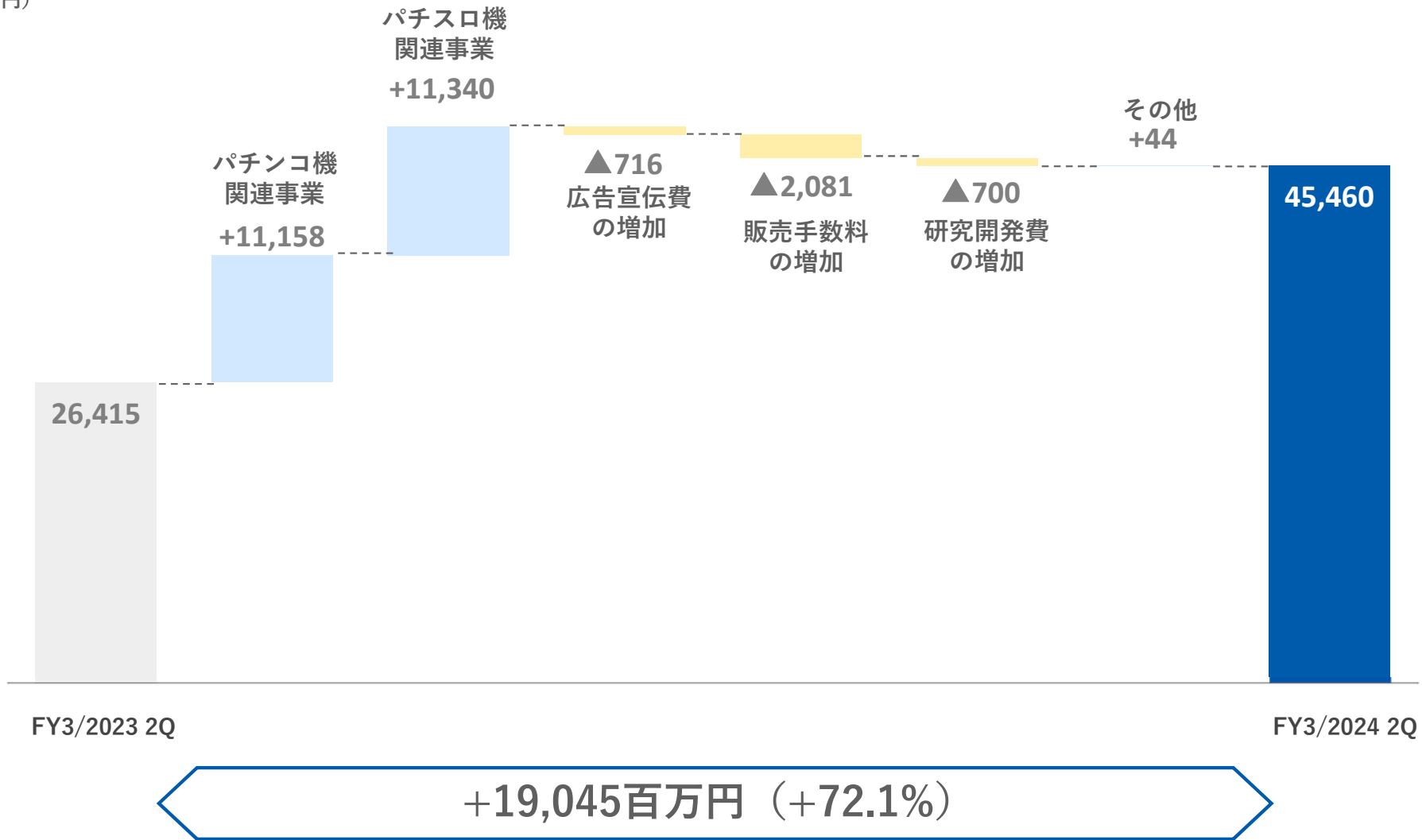
単位：百万円	FY 3/2023 2Q	FY 3/2024 2Q	増減	前期比	FY 3/2024（計画）
<b>売上高</b>	<b>69,963</b>	<b>116,190</b>	<b>+46,227</b>	<b>+66.1%</b>	<b>175,000</b>
パチンコ機関連事業	63,021	82,107	+19,086	+30.3%	131,600
パチスロ機関連事業	4,751	21,686	+16,935	+356.5%	35,100
<b>売上原価</b>	<b>29,238</b>	<b>51,687</b>	<b>+22,449</b>	<b>+76.8%</b>	<b>79,100</b>
<b>売上総利益</b>	<b>40,724</b>	<b>64,502</b>	<b>+23,778</b>	<b>+58.4%</b>	<b>95,900</b>
<b>売上総利益率</b>	<b>58.2%</b>	<b>55.5%</b>	<b>▲2.7pt</b>		<b>54.8%</b>
<b>販管費</b>	<b>14,308</b>	<b>19,042</b>	<b>+4,734</b>	<b>+33.1%</b>	<b>36,400</b>
<b>営業利益</b>	<b>26,415</b>	<b>45,460</b>	<b>+19,045</b>	<b>+72.1%</b>	<b>59,500</b>
<b>営業利益率</b>	<b>37.8%</b>	<b>39.1%</b>	<b>+1.4pt</b>		<b>34.0%</b>
パチンコ機関連事業	28,275	36,515	+8,240	+29.1%	47,800
パチスロ機関連事業	1,039	11,483	+10,444		16,400
<b>経常利益</b>	<b>26,842</b>	<b>45,863</b>	<b>+19,021</b>	<b>+70.9%</b>	<b>60,000</b>
親会社株主に帰属する <b>四半期純利益</b>	<b>21,306</b>	<b>32,787</b>	<b>+11,481</b>	<b>+53.9%</b>	<b>41,500</b>

# 売上高の増減要因



# 営業利益の増減要因

(百万円)



単位：百万円	FY 3/2023 2Q	FY 3/2024 2Q	増減	前期比	FY 3/2024 (計画)
販管費	14,308	19,042	+4,734	+33.1%	36,400
広告宣伝費	911	1,627	+716	+78.6%	2,484
販売手数料	1,747	3,828	+2,081	+119.1%	7,870
研究開発費	6,448	7,148	+700	+10.9%	17,068
給与手当	1,265	1,459	+194	+15.3%	3,100
減価償却費	707	1,172	+465	+65.8%	2,819
設備投資額	889	1,416	+527	+59.3%	4,227

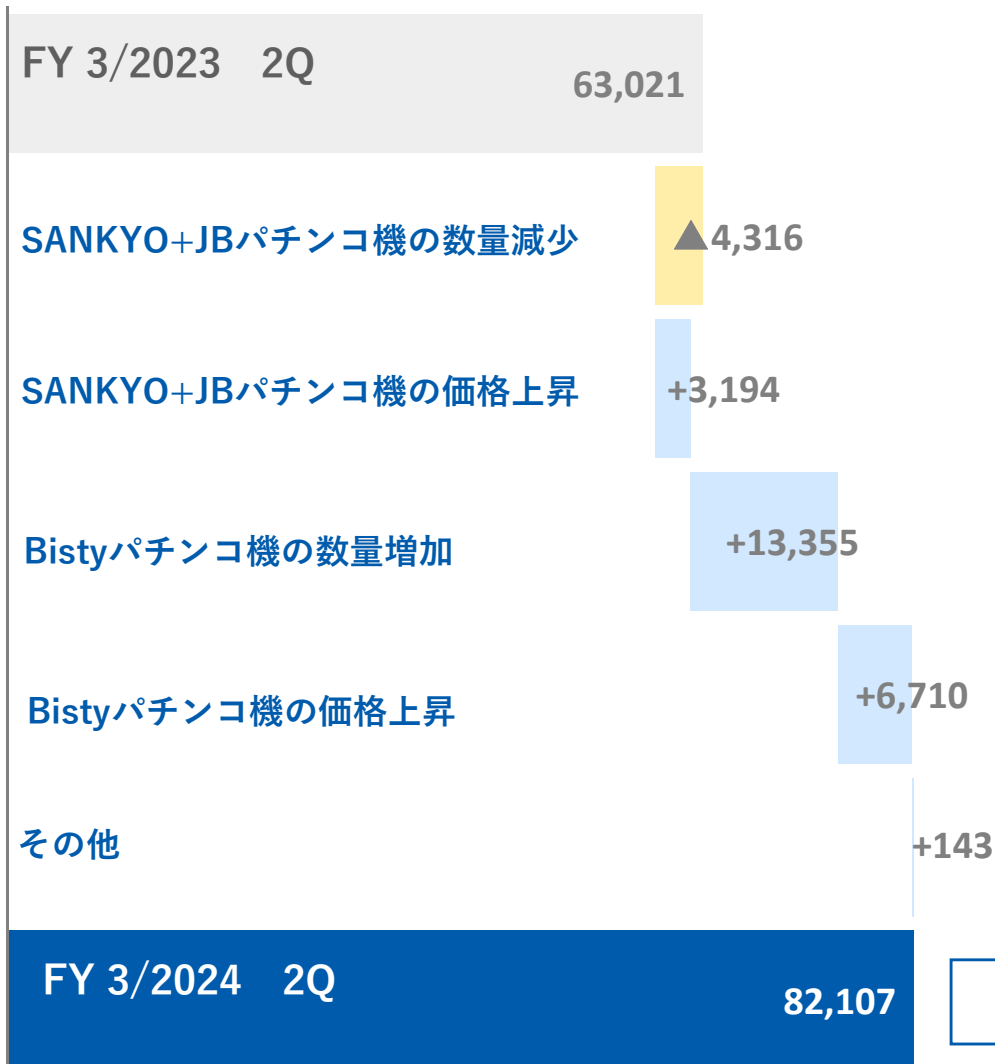


単位：百万円	As of 31-Mar-23	As of 30-Sep-23	前期比	主な増減要因
流動資産	321,797	317,860	▲ 3,937	
当座資産	295,715	291,705	▲ 4,010	一部有価証券を現金化 自己株式の取得による減少
固定資産	44,153	44,752	+599	
投資有価証券	11,436	11,560	+124	
<b>資産合計</b>	<b>365,950</b>	<b>362,613</b>	<b>▲ 3,337</b>	
流動負債	47,180	43,860	▲ 3,320	未払法人税等の減少
固定負債	8,510	8,581	+71	
<b>負債合計</b>	<b>55,691</b>	<b>52,442</b>	<b>▲ 3,249</b>	
<b>純資産合計</b>	<b>310,259</b>	<b>310,170</b>	<b>▲ 89</b>	当期利益を加算 配当金の支払い及び自己株式の取得を減算
<b>負債純資産合計</b>	<b>365,950</b>	<b>362,613</b>	<b>▲ 3,337</b>	

## 目次

決算概要	.....	P3
➤ 事業概況	.....	P11
業界環境・当社の取り組み	.....	P16
補足資料	.....	P23

## 売上高増減要因 (百万円)



## 事業データ

単位：百万円	FY 3/2023 2Q	FY 3/2024 2Q	増減
売上高	63,021	82,107	+19,086
営業利益	28,275	36,515	+8,240
営業利益率	44.9%	44.5%	▲0.4pt
単位：台			
販売台数	144,304	167,818	+23,514
SANKYO+JB	125,060	115,042	▲10,018
枠付き	72,053	74,813	+2,760
ゲージ盤	53,007	40,229	▲12,778
Bisty	19,244	52,776	+33,532
枠付き	12,162	46,720	+34,558
ゲージ盤	7,082	6,056	▲1,026

新タイトル  
x 10

リユース等



©大久保篤/講談社  
©大久保篤・講談社/特殊消防隊動画広報課



©創通・サンライズ



©カラー



©SUNRISE/VVV Committee

1Q

2Q

3Q

4Q

**SANKYO**  
フィーバー 炎炎ノ消防隊

**SANKYO**  
フィーバー 機動戦士ガンダム  
ユニコーン LIGHT ver.

**Bisty**  
コードギアス 反逆のルルーシュ  
Rebellion to Re;surrection

**Bisty**  
(再販) 新世紀エヴァンゲリオン  
～未来への咆哮～

**SANKYO**  
フィーバー  
スプラッシュ×スプラッシュ

**SANKYO**  
フィーバー 蒼穹のファフナー3  
EXODUS 織姫 Light ver.

**JB**  
フィーバーQueen II  
30th ANNIVERSARY EDITION

**SANKYO**  
フィーバー  
機動戦士ガンダムSEED

**SANKYO**  
フィーバー 戦姫絶唱シンフォギア3  
黄金絶唱 LIGHT VER.

**Bisty**  
新世紀エヴァンゲリオン  
～未来への咆哮～ SPECIAL EDITION

**Bisty**  
(再販) 新世紀エヴァンゲリオン  
～未来への咆哮～

**SANKYO**  
フィーバー かがや様は告らせたい

**SANKYO**  
フィーバー ありふれた職業で世界最強

**Bisty**  
シン・エヴァンゲリオン  
Type レイ / Type カヲル

**Bisty**  
ゴジラ対エヴァンゲリオン  
～G細胞覚醒～ PREMIUM MODEL

**SANKYO**  
フィーバーからくりサーカス  
Light ver.

**SANKYO**  
フィーバー 革命機ヴァルヴレイヴ3

**JB**  
x 1

販売台数

77,458 台

90,360 台

-台

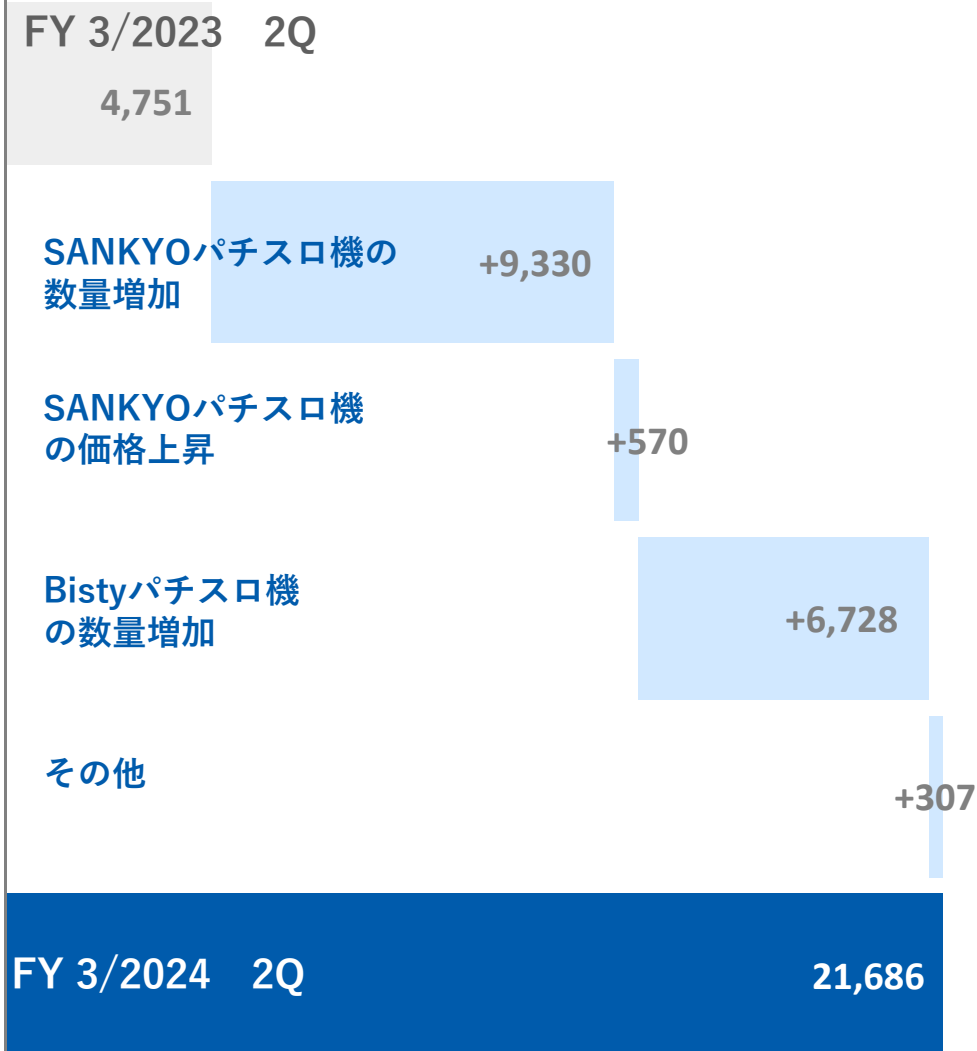
-台

販売台数  
進捗率

167,818台 (58.3%)

FY 3/2024 予想  
287,800台

## 売上高増減要因 (百万円)



## 事業データ

単位：百万円	FY 3/2023 2Q	FY 3/2024 2Q	増減
売上高	4,751	21,686	+16,935
営業利益	1,039	11,483	+10,444
営業利益率	21.9%	53.0%	+31.1pt
単位：台			
販売台数	10,090	48,397	+38,307
SANKYO	10,090	30,691	+20,601
Bisty	0	17,706	+17,706



©大久保篤/講談社  
©大久保篤・講談社/特殊消防隊動画広報課

1Q



原作/藤田和日郎「からくりサーカス」(小学館少年サンデーコミックス刊) /  
©藤田和日郎・小学館/ツインエンジン Licensed by Sony Music Labels Inc.

2Q



©カラー

3Q



©2009,2011 BIGWEST/MACROSS F PROJECT

4Q

新タイトル  
x 5

SANKYO  
パチスロ 炎炎ノ消防隊

SANKYO  
(増産) Lパチスロ  
革命機ヴァルヴレイヴ

SANKYO  
Lパチスロ からくりサーカス

Gisty  
L エヴァンゲリオン  
~未来への創造~

※10月導入 2Qに売上計上

SANKYO  
Lパチスロ マクロスフロンティア4

Gisty x 1

販売台数

19,155台

29,242台

-台

-台

販売台数  
進捗率

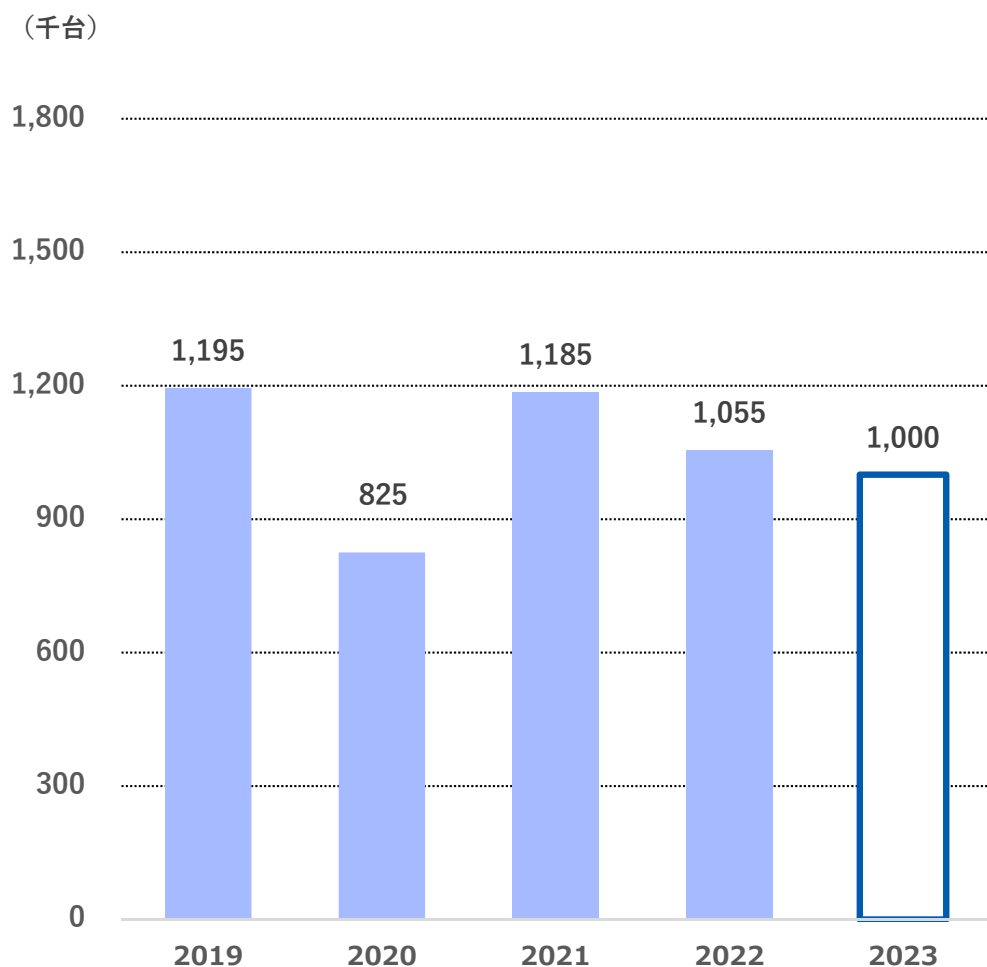
48,397台 (53.8%)

FY 3/2024 予想  
90,000台

## 目次

決算概要	.....	P3
事業概況	.....	P11
➤ 業界環境・当社の取り組み	.....	P16
補足資料	.....	P23

## 販売台数推移



Source: 当社推計

総販売台数予測 2023年度： **100**万台

2023年  
4月～9月実績 **約50**万台 前年比 約-5%  
(3万台以上販売は3タイトル)

### ✓ 前年度（2022年4月～9月）実績を下回る

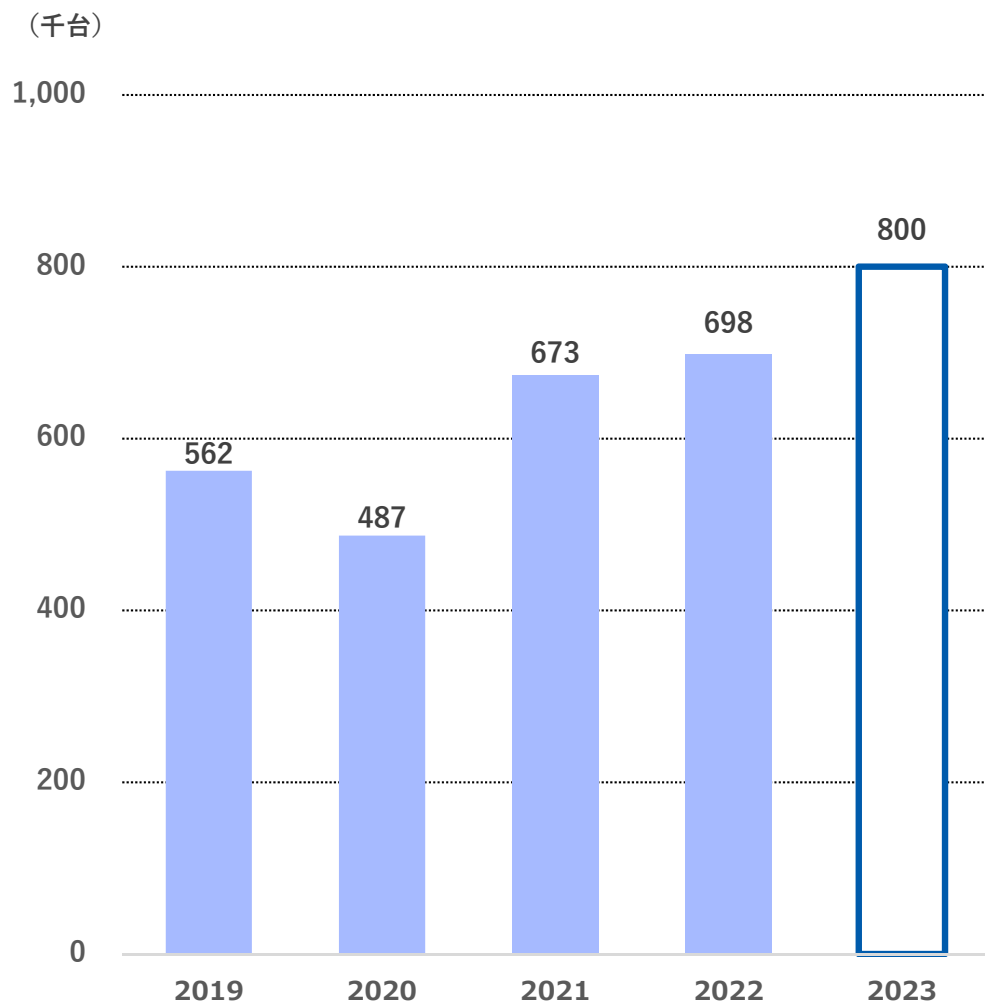
- 稼働を牽引する新たなタイトルが登場しておらず、稼働の停滞感が見られる
- スマートパチンコは現行機とのゲーム性の差別化が課題となっており、本格的な普及に至らず

### ✓ 稼働を牽引するヒット機種が増加が鍵となる

- スマートパチンコでヒット機種が登場、さらなるヒット機種登場に期待
- 現行機・スマートパチンコ問わず、ヒット機種が増加が喫緊の課題



## 販売台数推移



Source: 矢野経済研究所

総販売台数予測 2023年度：  
75万台  
↓  
80万台

2023年  
4月～9月実績 約40万台 前年比 約+66%  
(2万台以上販売は5タイトル)

- ✓ 前年度（2022年4月～9月）実績を上回る
  - 好調な稼働状況を背景に、販売市場も順調に推移
  - スマートパチスロの設置比率は20%程度まで上昇
- ✓ 3Q以降も有力タイトルを中心に好調に推移
  - 人気シリーズ機のスマートパチスロでの登場により、引き続き好調に推移する見通し
  - 総販売台数予測を期初予測75万台から80万台に上方修正

- パチンコ市場でのブランド力と販売シェアの維持・向上を目指す
- パチスロ市場での当社グループの飛躍を目指す

## 1Q - 2Q

### ✓ 主力タイトルと新規タイアップ機の投入

- 主力タイトル「フィーバー機動戦士ガンダムSEED」を発売
- 「炎炎ノ消防隊」のパチンコ機・パチスロ機を同時発売

### ✓ パチンコ「新世紀エヴァンゲリオン～未来への咆哮～」の再販

- 導入から1年半以上経過した今もなお稼働貢献しており、1Qと2Qに再販を実施

### ✓ SANKYOブランドスマートパチスロ第二弾の投入

- 「パチスロ からくりサーカス」を発売

## 3Q以降

### ✓ 『エヴァンゲリオン』シリーズ第16弾の投入 当社グループ初となるスマパチの発売

- 現行機と共にスマパチを同時発売

### ✓ スマートパチスロの積極的な投入

- 3Qに「L エヴァンゲリオン～未来への創造～」、4Qに「L パチスロ マクロスフロンティア 4」を導入
- 今期発売のパチスロ、5機種中4機種をスマスロで投入

### ✓ 新規タイアップ機を積極投入

- パチンコ「フィーバー かぐや様は告らせたい」、「フィーバー ありふれた職業で世界最強」など、遊技機化初のタイトルを発売

『エヴァンゲリオン』シリーズ初のスマートパチンコと同時リリース

ぱちんこ  
シン・エヴァンゲリオン  
Typeレイ

スマパチ  
シン・エヴァンゲリオン  
Typeカヲル



『シン・エヴァンゲリオン劇場版』映像を搭載

Type レイ (現行機)

前作「エヴァンゲリオン ～未来への咆哮～」で好評を博した筐体を踏襲し、インパクトのある「綾波レイ」フィギュアを搭載

Type カヲル (スマパチ)

トッランプ、スピーカー、その他デバイスも拘り抜いたシンプルかつ高性能な新枠“eフリーダム枠”を採用

©カラー

## < 新たな配当方針 >

連結配当性向 40%を目安とした業績連動型配当を行うことを基本方針とする  
 ただし、1株当たりの年間配当金については下限を100円と設定し、安定配当の要素も取り入れる  
 なお、中間配当金については、第2四半期累計期間の連結配当性向40%を配当金総額を目安とし、  
 中間配当額を決定する時点での通期1株当たり配当金予想金額の50%を上限とする

## < 1株当たり配当金 >

(円)

400

350

300

250

200

150

100

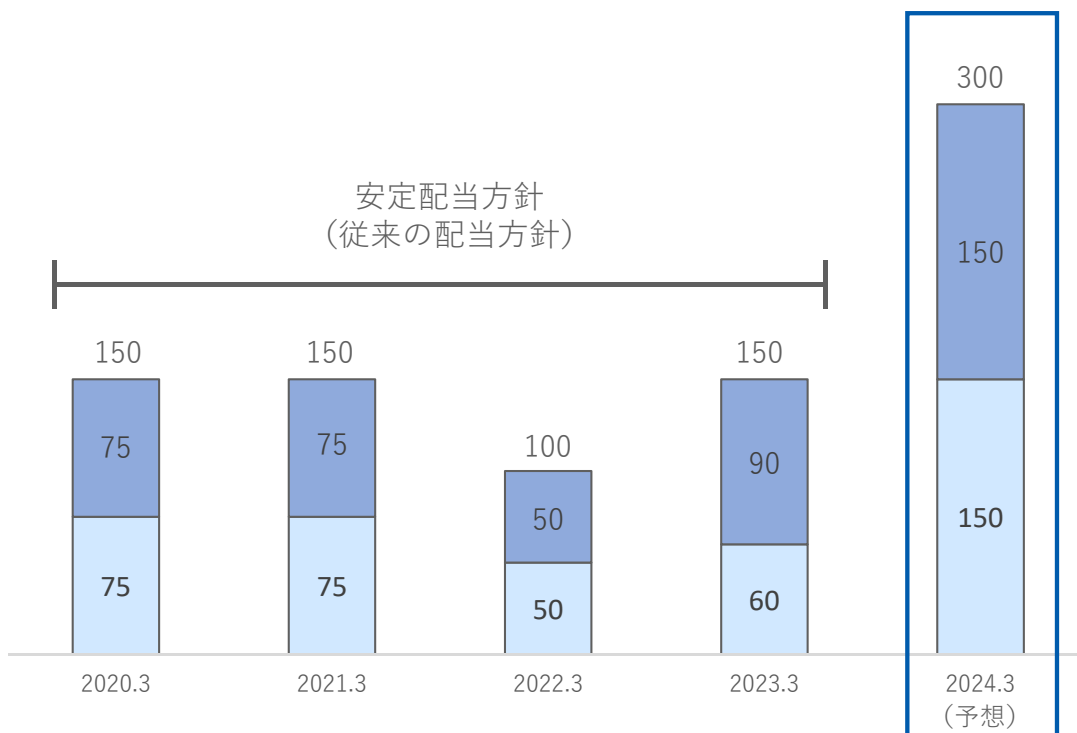
50

0

安定配当方針  
 (従来の配当方針)

2024年3月期から業績連動型配当による  
 新たな配当方針を適用

■ 期末  
 ■ 中間



## 自己株式取得及び消却を公表 (2023年11月7日開示)

取締役会	取得期間	取得数
2023年11月7日	2023年11月8日～2024年4月30日	10,000,000株 (上限) 700億円 (上限)

### 【自己株式取得実績】

取締役会	取得期間	取得株数(株)
2008年6月13日	2008年6月24日	1,000,000
2010年6月11日 及び 2010年12月7日	2010年6月14日～2011年6月13日	2,830,700
2015年2月3日	2015年2月5日	6,000,000
2015年2月5日	2015年2月6日	2,000,000
2015年7月7日	2015年7月8日～2015年10月8日	4,453,000
2019年8月6日	2019年8月7日～2019年9月4日	20,006,500
2021年11月8日	2021年11月9日～2022年4月28日	3,258,400
2023年9月21日	2023年9月22日	4,222,400
<b>合計</b>		<b>43,771,000</b>

消却予定日	消却株数(株)
2023年11月30日	4,222,400

※2023年9月22日取得分

### 【自己株式消却実績】

実施日	消却株数(株)
2015年3月27日	8,000,000
2019年12月30日	20,000,000
2022年5月31日	3,258,400
<b>合計</b>	<b>31,258,400</b>

## 目次

決算概要	.....	P3
事業概況	.....	P11
業界環境・当社の取り組み	.....	P16
➤ 補足資料	.....	P23

# 2024年3月期 第2四半期実績

連結：百万円	FY 3/2023	FY 3/2024	YoY	FY 3/2024	FY 3/2023				FY 3/2024		
	2Q 累計	2Q 累計		通期予想	Q1	Q2	Q3	Q4	FY	Q1	Q2
売上高	69,963	116,190	+46,227	175,000	27,763	42,200	58,102	29,231	157,296	50,777	65,413
パチンコ	63,021	82,107	+19,086	131,600	26,431	36,590	40,549	19,006	122,576	34,887	47,220
パチスロ	4,751	21,686	+16,935	35,100	628	4,123	9,425	8,375	22,551	9,056	12,630
補給機器	2,099	12,215	+10,116	8,000	660	1,439	8,080	1,814	11,993	6,734	5,481
その他事業	91	180	+89	300	42	49	48	36	175	97	83
売上原価	29,238	51,687	+22,449	79,100	12,221	17,017	26,136	11,006	66,380	22,450	29,237
売上総利益	40,724	64,502	+23,778	95,900	15,541	25,183	31,966	18,226	90,916	28,326	36,176
販管費	14,308	19,042	+4,734	36,400	6,086	8,222	10,343	7,732	32,383	9,137	9,905
営業利益	26,415	45,460	+19,045	59,500	9,455	16,960	21,624	10,493	58,532	19,188	26,272
パチンコ	28,275	36,515	+8,240	47,800	10,963	17,312	16,889	9,059	54,223	14,997	21,518
パチスロ	1,039	11,483	+10,444	16,400	▲289	1,328	5,299	2,942	9,280	4,818	6,665
補給機器	4	1,109	+1,105	500	▲12	16	629	109	742	595	514
その他事業	6	74	+68	100	1	5	9	6	21	32	42
消去又は全社	▲2,909	▲3,721	▲812	▲5,300	▲1,207	▲1,702	▲1,203	▲1,622	▲5,734	▲1,255	▲2,466
経常利益	26,842	45,863	+19,021	60,000	9,827	17,015	21,932	10,567	59,341	19,482	26,381
特別利益	3,301	434	▲2,867	0	1,305	1,996	2,767	1,011	7,079	434	0
特別損失	5	7	+2	0	1	4	94	63	162	7	0
当期純利益	21,306	32,787	+11,481	41,500	7,931	13,375	17,364	8,223	46,893	14,080	18,707
EPS: 円		565.54		742.10					807.52		

## 販売台数：台

パチンコ	144,304	167,818	+23,514	287,800	62,991	81,313	77,920	46,502	268,726	77,458	90,360
SANKYO+JB	125,060	115,042	▲10,018	176,800	62,152	62,908	17,930	39,095	182,085	47,353	67,689
Bisty	19,244	52,776	+33,532	111,000	839	18,405	59,990	7,407	86,641	30,105	22,671
パチスロ	10,090	48,397	+38,307	90,000	1,254	8,836	19,968	21,523	51,581	19,155	29,242
SANKYO	10,090	30,691	+20,601	50,000	1,254	8,836	19,968	6,524	36,582	19,153	11,538
Bisty	0	17,706	+17,706	40,000	0	0	0	14,999	14,999	2	17,704

## 利益率

連結	FY 3/2023	FY 3/2024	YoY	FY 3/2024	FY 3/2023		FY 3/2024				
	2Q 累計	2Q 累計		通期予想	Q1	Q2	Q3	Q4	FY	Q1	Q2
売上総利益率	58.2%	55.5%	▲2.7pt	54.8%	56.0%	59.7%	55.0%	62.4%	57.8%	55.8%	55.3%
営業利益率	37.8%	39.1%	+1.4pt	34.0%	34.1%	40.2%	37.2%	35.9%	37.2%	37.8%	40.2%

## 費用等

連結：百万円	FY 3/2023	FY 3/2024	YoY	FY 3/2024	FY 3/2023		FY 3/2024				
	2Q 累計	2Q 累計		通期予想	Q1	Q2	Q3	Q4	FY	Q1	Q2
販売手数料	1,747	3,828	+2,081	7,870	450	1,297	3,842	506	6,095	2,026	1,802
広告宣伝費	911	1,627	+716	2,484	201	710	300	528	1,739	1,045	582
研究開発費	6,448	7,148	+700	17,068	2,969	3,479	3,753	4,094	14,295	3,505	3,643
給与手当	1,265	1,459	+194	3,100	622	643	1,085	638	2,988	722	737
その他	3,937	4,980	+1,043	5,878	1,844	2,093	1,363	1,966	7,266	1,839	3,141

### 連結：百万円

設備投資額	889	1,416	+527	4,227	569	320	665	1,327	2,881	709	707
減価償却費	707	1,172	+465	2,819	304	403	526	605	1,838	503	669

### 連結

従業員数	878	877	▲1	904	887	878	873	864	864	878	877
開発人員数	274	270	▲4	289	276	274	271	270	270	275	270

### 間接販売比率（累計）

SANKYO+JB Pachinko	20.8%	15.8%	▲5.0pt	20.5%	23.9%	20.8%	20.2%	19.3%	19.3%	15.9%	15.8%
SANKYO Pachislot	27.5%	21.1%	▲6.4pt	21.8%	6.1%	27.5%	22.8%	21.5%	21.5%	20.0%	21.1%



連結：百万円	FY 3/2023	FY 3/2024	YoY	FY 3/2024	FY 3/2023				FY 3/2024		
	2Q 累計	2Q 累計		通期予想	Q1	Q2	Q3	Q4	FY	Q1	Q2
売上高	63,021	82,107	+19,086	131,600	26,431	36,590	40,549	19,006	122,576	34,887	47,220
営業利益	28,275	36,515	+8,240	47,800	10,963	17,312	16,889	9,059	54,223	14,997	21,518
営業利益率	44.9%	44.5%	▲0.4pt	36.3%	41.5%	47.3%	41.7%	47.7%	44.2%	43.0%	45.6%

## 販売台数：台

	FY 3/2023	FY 3/2024	YoY	FY 3/2024	Q1	Q2	Q3	Q4	FY	Q1	Q2
パチンコ合計	144,304	167,818	+23,514	287,800	62,991	81,313	77,920	46,502	268,726	77,458	90,360
SANKYO+JB	125,060	115,042	▲10,018	176,800	62,152	62,908	17,930	39,095	182,085	47,353	67,689
枠付き	72,053	74,813	+2,760	115,900	49,531	22,522	9,072	15,000	96,125	22,595	52,218
ゲージ盤	53,007	40,229	▲12,778	60,900	12,621	40,386	8,858	24,095	85,960	24,758	15,471
Bisty	19,244	52,776	+33,532	111,000	839	18,405	59,990	7,407	86,641	30,105	22,671
枠付き	12,162	46,720	+34,558	96,000	292	11,870	59,667	368	72,197	24,075	22,645
ゲージ盤	7,082	6,056	▲1,026	15,000	547	6,535	323	7,039	14,444	6,030	26

## 販売タイトル

FY 3/2024	タイトル名	ブランド	発売時期	スペック数	販売台数	
Q1	フィーバー炎炎ノ消防隊	SANKYO	2023/4	1	30,000	
	コードギアス 反逆のルルーシュ Rebellion to Re;surrection	Bisty	2023/5	1	20,000	
	新世紀エヴァンゲリオン ～未来への咆哮～ (再販)	Bisty	2023/5	1	10,000	
	フィーバー機動戦士ガンダムユニコーン LIGHT ver.	SANKYO	2023/5	1	9,300	
	フィーバースブラッシュ×スブラッシュ	SANKYO	2023/6	1	5,900	
	フィーバー蒼穹のファフナー3 EXODUS 織姫Light ver.	SANKYO	2023/6	1	--	
Q2	フィーバークイーンII 30th ANNIVERSARY EDITION	JB	2023/7	1	8,000	
	フィーバー機動戦士ガンダムSEED	SANKYO	2023/8	1	50,100	
	フィーバー戦姫絶唱シンフォギア3 黄金絶唱 LIGHT VER.	SANKYO	2023/9	1	5,600	
	新世紀エヴァンゲリオン ～未来への咆哮～ SPECIAL EDITION	Bisty	2023/9	1	9,000	Total
	新世紀エヴァンゲリオン ～未来への咆哮～ (再販)	Bisty	2023/9	1	13,500	167,818
Q3	フィーバーかぐや様は告らせたい	SANKYO	2023/10	1	--	
	ゴジラ対エヴァンゲリオン ～G細胞覚醒～ PREMIUM MODEL	Bisty	2023/10	1	--	
	フィーバーありふれた職業で世界最強	SANKYO	2023/11	1	--	
	フィーバーからくりサーカス Light ver.	SANKYO	2023/12	1	--	
	シン・エヴァンゲリオン Type レイ / Type カヲル	Bisty	2023/12	2	--	
Q4	フィーバー革命機ヴァルヴレイヴ3	SANKYO	2024/1	1	--	

連結：百万円	FY 3/2023	FY 3/2024	YoY	FY 3/2024	FY 3/2023	FY 3/2024					
	2Q 累計	2Q 累計		通期予想	Q1	Q2	Q3	Q4	FY	Q1	Q2
売上高	4,751	21,686	+16,935	35,100	628	4,123	9,425	8,375	22,551	9,056	12,630
営業利益	1,039	11,483	+10,444	16,400	▲289	1,328	5,299	2,942	9,280	4,818	6,665
営業利益率	21.9%	53.0%	+31.1pt	46.7%	▲46.0%	32.2%	56.2%	35.1%	41.2%	53.2%	52.8%

## 販売台数：台

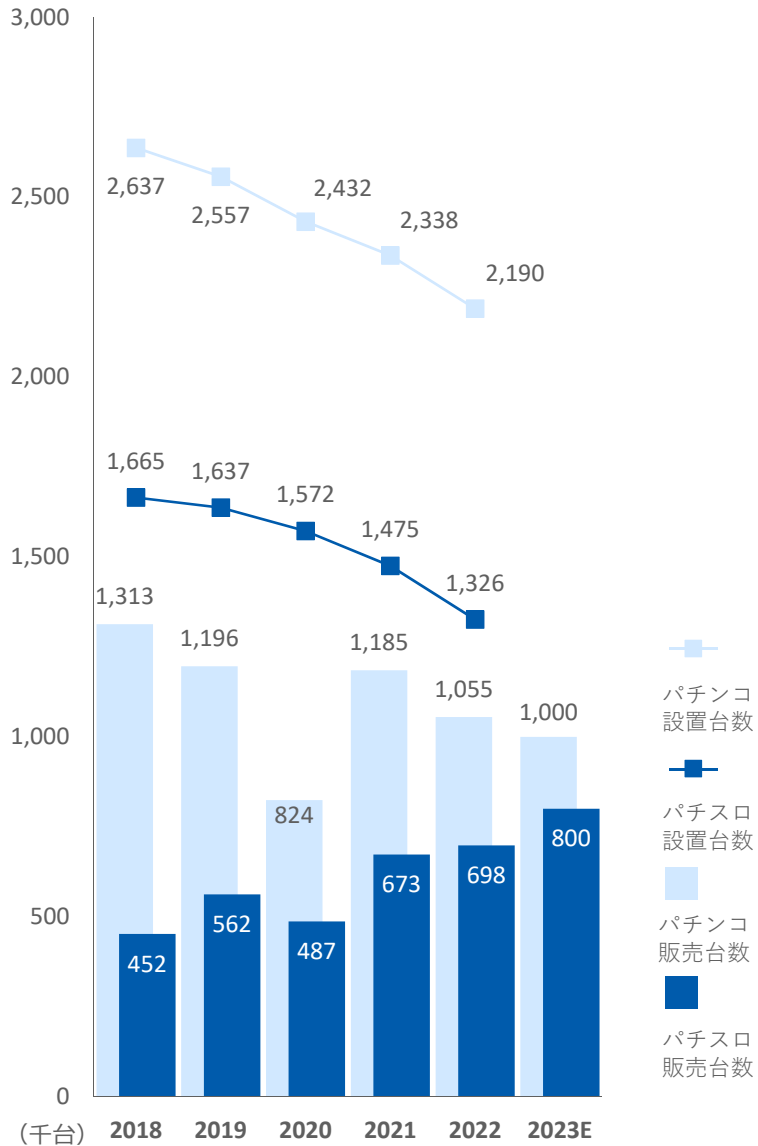
	FY 3/2023	FY 3/2024	YoY	FY 3/2024	FY 3/2023	FY 3/2024					
	2Q 累計	2Q 累計		通期予想	Q1	Q2	Q3	Q4	FY	Q1	Q2
パチスロ合計	10,090	48,397	+38,307	90,000	1,254	8,836	19,968	21,523	51,581	19,155	29,242
SANKYO	10,090	30,691	+20,601	50,000	1,254	8,836	19,968	6,524	36,582	19,153	11,538
Bisty	0	17,706	+17,706	40,000	0	0	0	14,999	14,999	2	17,704

## 販売タイトル

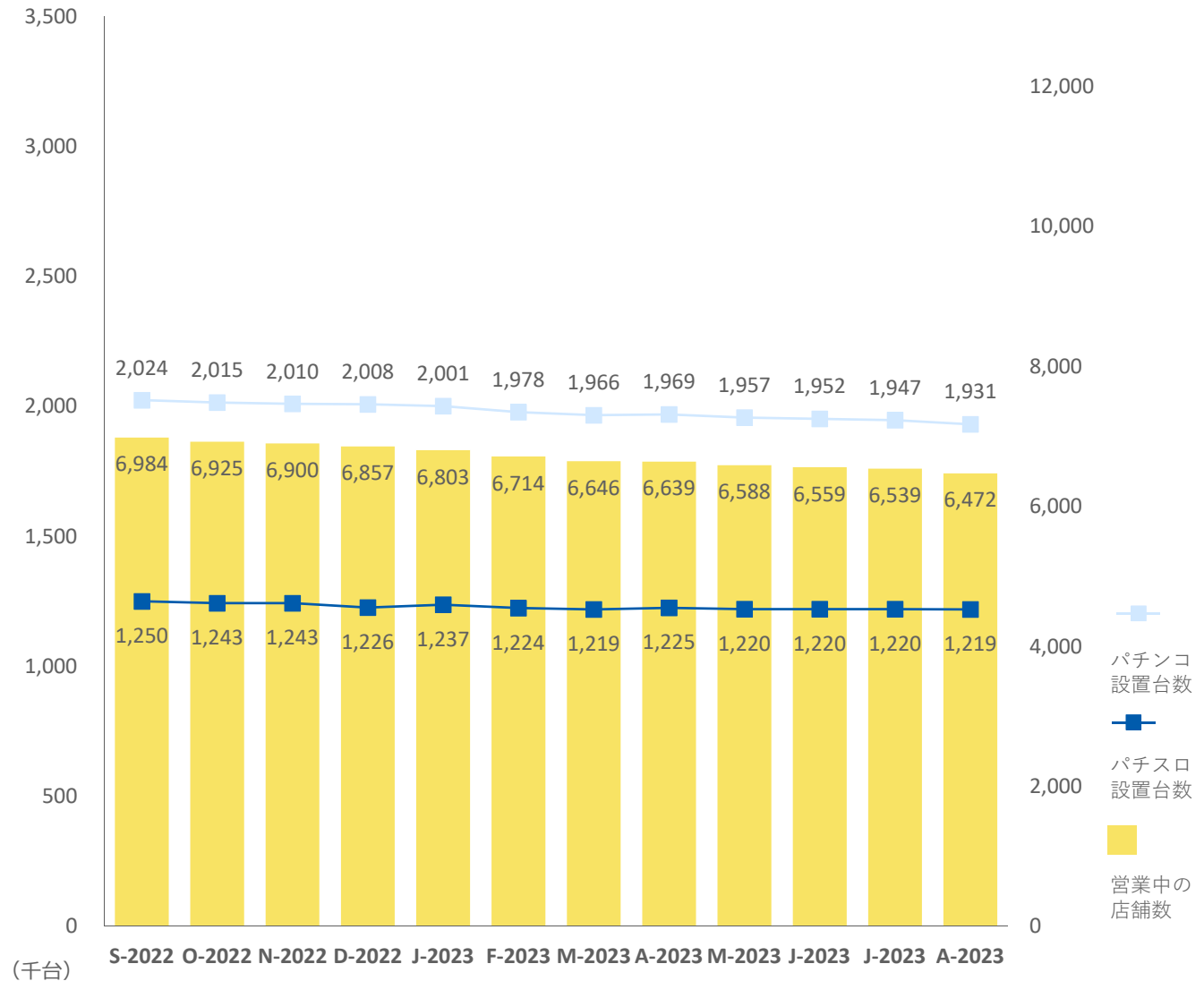
FY 3/2024	タイトル名	ブランド	発売時期	販売台数	
Q1	Lパチスロ 革命機ヴァルヴレイヴ(増産)	SANKYO	2023/4	--	Total
	パチスロ 炎炎ノ消防隊	SANKYO	2023/5	15,000	
Q2	Lパチスロ からくりサーカス	SANKYO	2023/7	13,200	
	Lエヴァンゲリオン ～未来への創造～ ※10月導入 2Qに売上計上	Bisty	2023/10	17,700	48,397
Q3	--	--	--	--	
Q4	Lパチスロ マクロスフロンティア4	SANKYO	2024/1	--	

	FY 3/2017	FY 3/2018	FY 3/2019	FY 3/2020	FY 3/2021	FY 3/2022	FY 3/2023	FY 3/2024E
売上高	81,455	86,220	88,558	78,416	58,129	84,857	157,296	175,000
営業利益	5,059	10,181	21,286	12,551	6,587	21,357	58,532	59,500
経常利益	3,832	11,319	22,300	13,476	7,488	22,257	59,341	60,000
当期純利益	1,777	5,550	13,384	13,045	5,749	18,466	46,893	41,500
総資産	390,585	396,291	399,585	325,232	292,104	309,213	365,950	
純資産	340,287	337,242	337,377	269,521	268,887	270,120	310,259	
年間配当金 (円)	150.00	150.00	150.00	150.00	150.00	100.00	150.00	300.00
ROE	0.5%	1.6%	4.0%	4.3%	2.1%	6.9%	16.3%	
ROE 5期平均	2.5%	2.6%	2.3%	2.7%	2.5%	3.8%	6.7%	
当期純利益率	2.2%	6.4%	15.1%	16.6%	9.9%	21.8%	29.8%	
総資産回転率	0.20	0.22	0.22	0.22	0.19	0.28	0.47	
財務レバレッジ	1.17	1.16	1.18	1.19	1.15	1.12	1.16	

## 市場規模推移



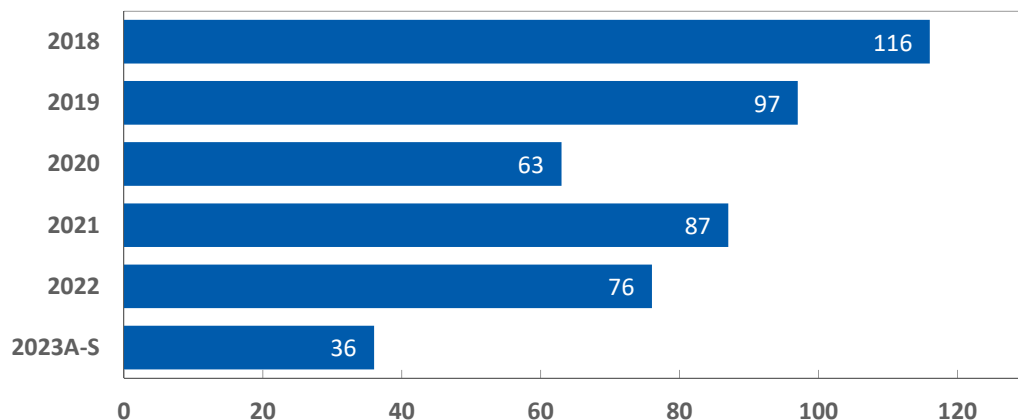
## 全日遊連加盟パラーの状況 (直近1年間)



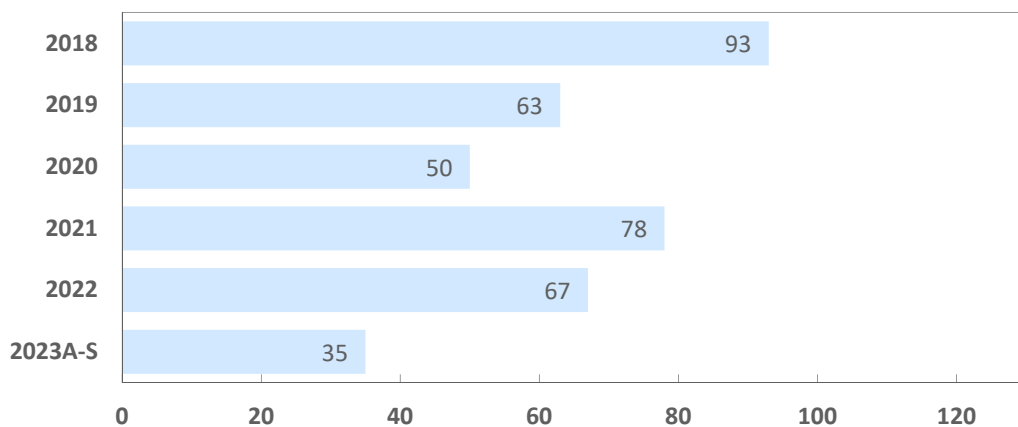
Source: 警察庁、矢野経済研究所、全日遊連

## 販売タイトル数推移 (全メーカー)

### パチンコ機



### パチスロ機



## 型式試験適合状況

	2018	2019	2020	2021	2022	2023I-S
受付	711	945	912	990	910	703
適合	336	430	295	313	230	150
不適合	333	560	499	598	669	501

### SANKYOグループ適合状況

	2018	2019	2020	2021	2022	2023I-S
SANKYO+JB	30	28	37	23	25	25
Bisty	9	19	8	9	10	14
Total	39	47	45	32	35	39

アレンジ、じゃん球を含む

	2018	2019	2020	2021	2022	2023I-S
受付	596	982	917	985	972	754
適合	203	191	185	263	194	153
不適合	444	721	665	694	721	581

### SANKYOグループ適合状況

	2018	2019	2020	2021	2022	2023I-S
SANKYO	6	9	2	9	10	4
Bisty	3	3	8	7	1	6
Total	9	12	10	16	11	10

※ 当社推計 ※ 甘デジ・リユース機等を除く

Source: 保通協

## 経営企画部 I R室



[ir-desk@sankyo-fever.co.jp](mailto:ir-desk@sankyo-fever.co.jp)



<https://www.sankyo-fever.co.jp/corporate/ir/>

### 【見通しに関する注意事項】

本資料に記載されている、当期ならびに将来の業績に関する予想、計画、見通し等は、現在入手可能な情報に基づき当社の経営者が合理的と判断したものです。実際の業績は、様々な要因の変化により、記載の予想、計画、見通しとは大きく異なることがあります。そのような要因としては、主たる事業領域でありますパチンコ・パチスロ市場の経済状況および製品需要の変動、国内外の各種規制ならびに会計基準・慣行等の変更などが含まれます。