

株式会社朝日ネット

決算説明

2024年3月期 上期

(2023年4月1日～2023年9月30日)



つなぐをつくる、つなぐをささえる。

AsahiNet

証券コード:3834

目次

1 2024年3月期 上期業績

2 事業の状況

◆インターネット接続サービスの状況

- ・ISP「ASAHIネット」
- ・VNE「v6 コネクト」

◆インターネット関連サービスの状況

- ・教育支援サービス「manaba」

<将来予測に関する注意事項>

この資料に記載されている当社の現在の計画、見通し、戦略、確信などのうち歴史的事実でないものは将来の業績に関する見通しです。

これらの記述は現時点で入手可能な情報から得られた当社の経営者の判断に基づいています。従いましてこれら業績見通しに全面的に依拠することは控えるようお願いいたします。様々な重要な要因により実際の業績はこれら業績見通しと大きく異なる可能性があり、そして見通しと比べて悪い結果となる場合もあります。

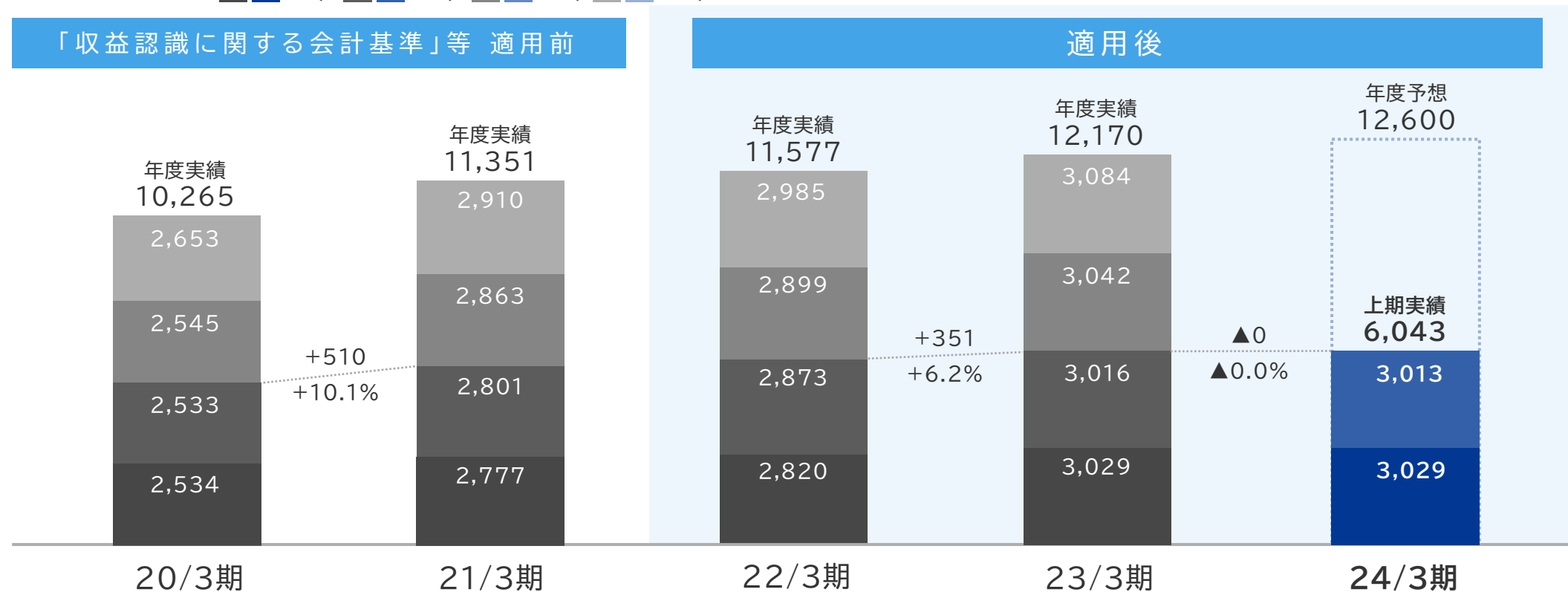
また掲載内容については細心の注意を払っておりますが掲載された情報の誤り等に関し当社は一切責任を負うものではありませんのでご了承ください。



売上高の推移

2024年3月期上期 売上高は60億4,300万円、進捗率は48%

(単位:百万円) ■ 1Q ■ 2Q ■ 3Q ■ 4Q

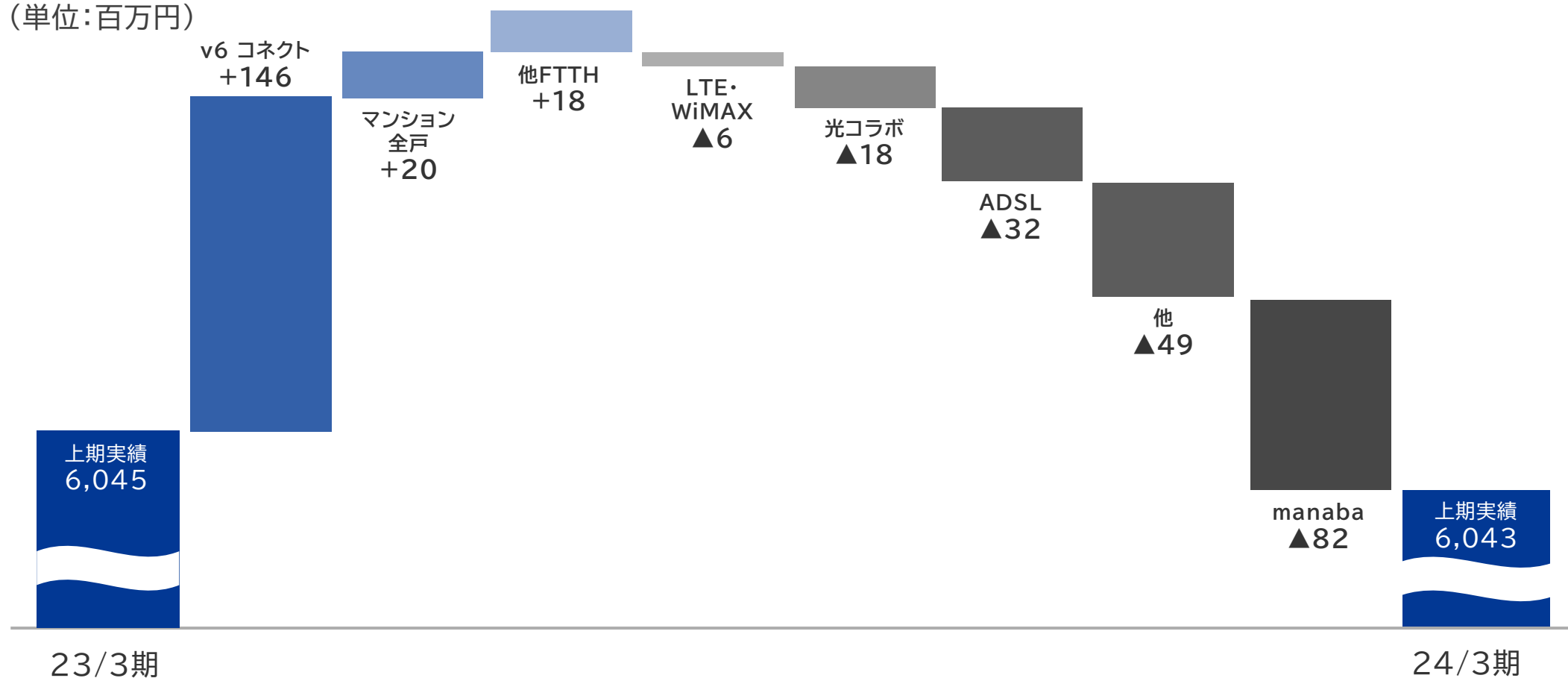




売上高 前期比差異

「v6 コネクト」は堅調な伸び manabaは解約により減収

(単位:百万円)

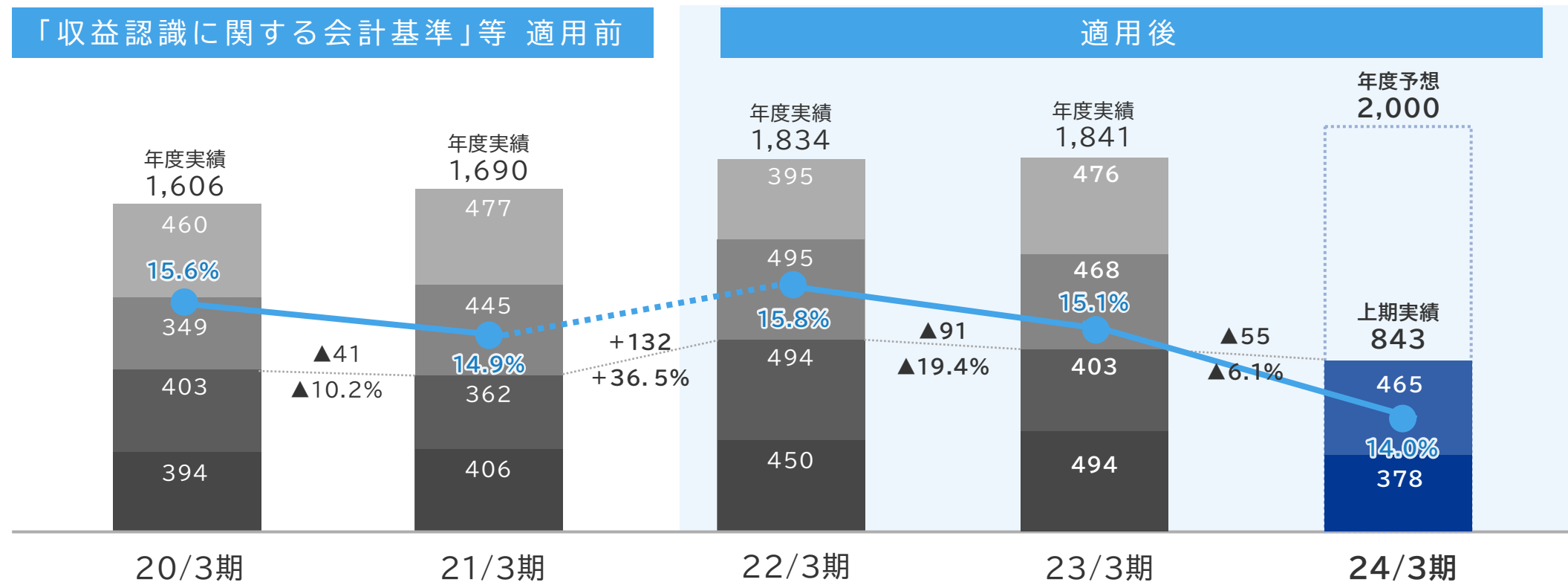




営業利益の推移

営業利益は前年同期比6.1%減、計画に対しては順調に推移

(単位:百万円) ■ 1Q ■ 2Q ■ 3Q ■ 4Q ● 営業利益率

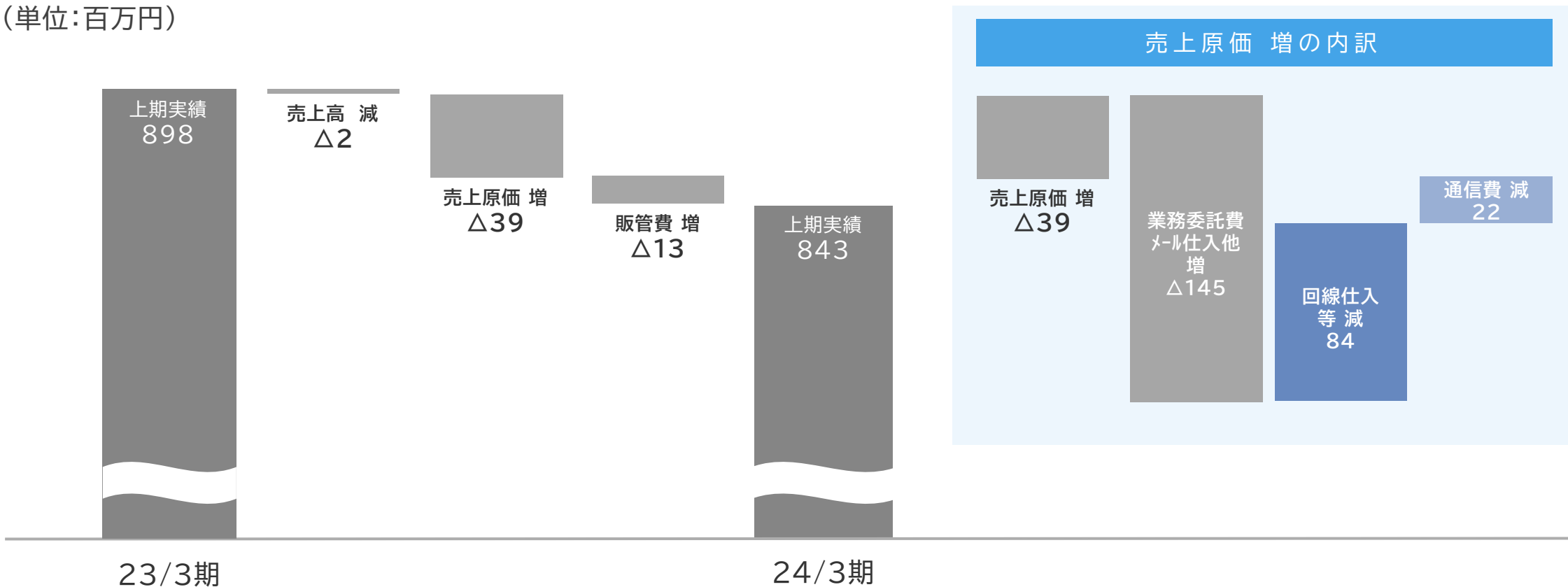




営業利益 前期比差異

原価は回線仕入、通信費、減価償却費が増加、会員獲得の販管費が減少

(単位:百万円)



EBITDAの推移

2024年3月期は今後の事業拡大に向けた設備投資を計画

(単位:百万円)

	20/3期	21/3期	22/3期	23/3期	24/3期 上期	24/3期 (予想)
営業利益	1,606	1,690	1,834	1,841	843	2,000
減価償却費	448	581	818	895	427	1,000
EBITDA (※)	2,054	2,272	2,653	2,737	1,271	3,000
EBITDA マージン	20.0%	20.0%	22.9%	22.5%	22.0%	24.2%
設備投資	831	1,295	1,160	1,055	—	1,400

(※)EBITDAは営業利益+減価償却費で算出しております。



経営成績

(単位:百万円)

	23/3期 上期	24/3期 上期	増減額	増減率	業績予想 進捗率
売上高	6,045	6,043	△2	△0.0%	48.0%
営業利益	898	843	△55	△6.1%	42.2%
経常利益	902	853	△49	△5.4%	42.7%
当期純利益	667	555	△111	△16.8%	39.7%
1株当たり 当期純利益	23円84銭	19円97銭	—	—	



財政状態

(単位:百万円)

	23/3期 3月末	24/3期 9月末	増減額
総資産	13,660	13,919	258
負債	1,699	1,913	214
純資産	11,961	12,005	43
自己資本比率	87.6%	86.2%	—



株主還元

2024年3月期の配当金は中間11円50銭、年間23円を予定

(単位:百万円)

	20/3期	21/3期	22/3期	23/3期	24/3期 (予定)
当期純利益	1,150	1,301	1,255	1,285	1,400
配当金	18円50銭	19円50銭	21円00銭	22円50銭	23円00銭
配当性向	45.2%	41.8%	46.7%	49.0%	46.0%
自己株式の取得	1,085	—	—	—	195
総還元性向	139.5%	—	—	—	59.5%

(注)自己株式立会外買付取引(ToSTNet-3)による自己株式の買付に関するお知らせについて、2023年5月11日付けで発表しました。

朝日ネットの事業

インターネット接続サービス

ISP



FTTH接続サービス

モバイル接続サービス

その他接続サービス

VNE



インターネット関連サービス

教育支援
サービス



その他

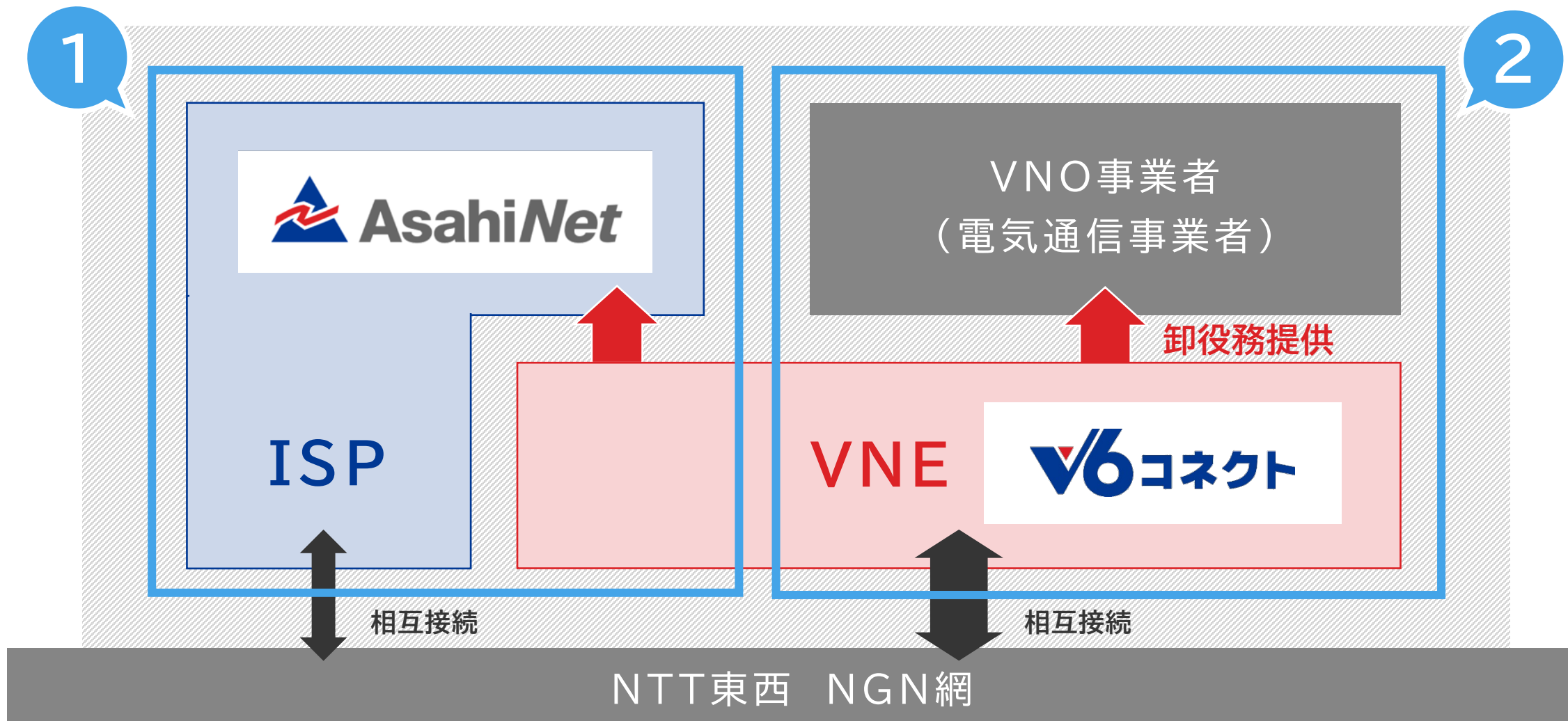
メールサービス

セキュリティサービス

その他関連サービス



インターネット接続サービスの構造



インターネット接続サービス 売上高

(単位:百万円)

	23/3期 上期	24/3期 上期	増減額	増減率
ISP「ASAHIネット」	4,428	4,379	△48	△1.1%
VNE「v6 コネクト」	815	961	146	18.0%
合計	5,243	5,341	97	1.9%



ISP「ASAHIネット」インターネット接続契約数の推移

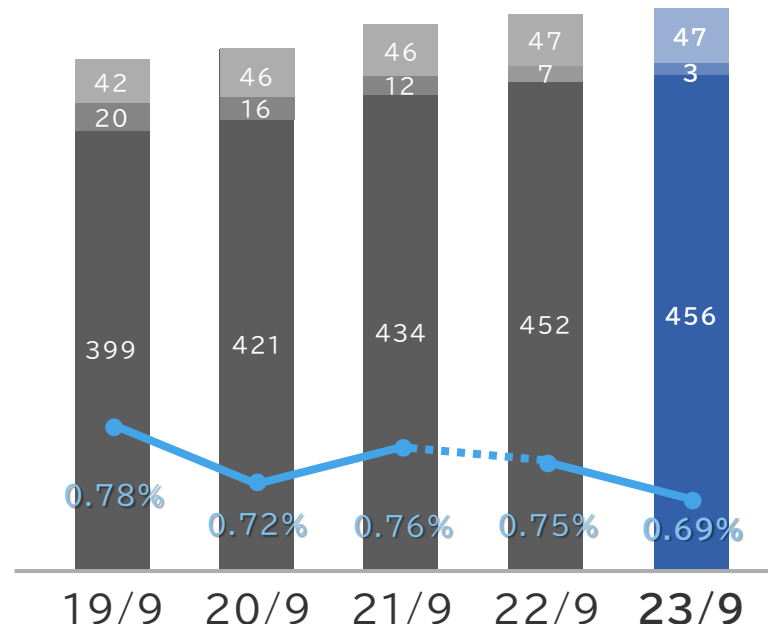
法人受注が堅調に推移し、FTTH接続サービスの契約数が増加

(単位:千ID)

	2022年 9月末	2023年 9月末	増減数
FTTH(光接続)	452	456	+4
ADSL	7	3	△4
モバイル接続	47	47	+0

FTTH
 ADSL
 モバイル

退会率(当該年度の退会数÷当該年度の契約数)



ISP「ASAHIネット」取り組み

契約数の増加に向けた、会員獲得チャネルの強化を推進

マンション全戸加入プラン NTT東西と連携



- ・ 10Gbps 光アクセスサービスの獲得
- ・ 契約数増加が見込めるマーケットの開拓

NTT東西の「フレッツ」とISP「ASAHIネット」を組み合わせたサービス。分譲マンション、賃貸マンション向けにNTT東西と協業した提案活動を実施。

固定IPアドレス サービスリニューアル

- ・ IPoE方式固定IPアドレスオプションをIPv4 over IPv6接続方式にて提供開始
- ・ 固定IPアドレス利用時のインターネット接続方式が選択可能に

2024年2月のリニューアルにより、従来からのPPPoE方式による固定IPアドレスに加え、IPoE方式でのIPv4固定IPアドレスも選択可能に。

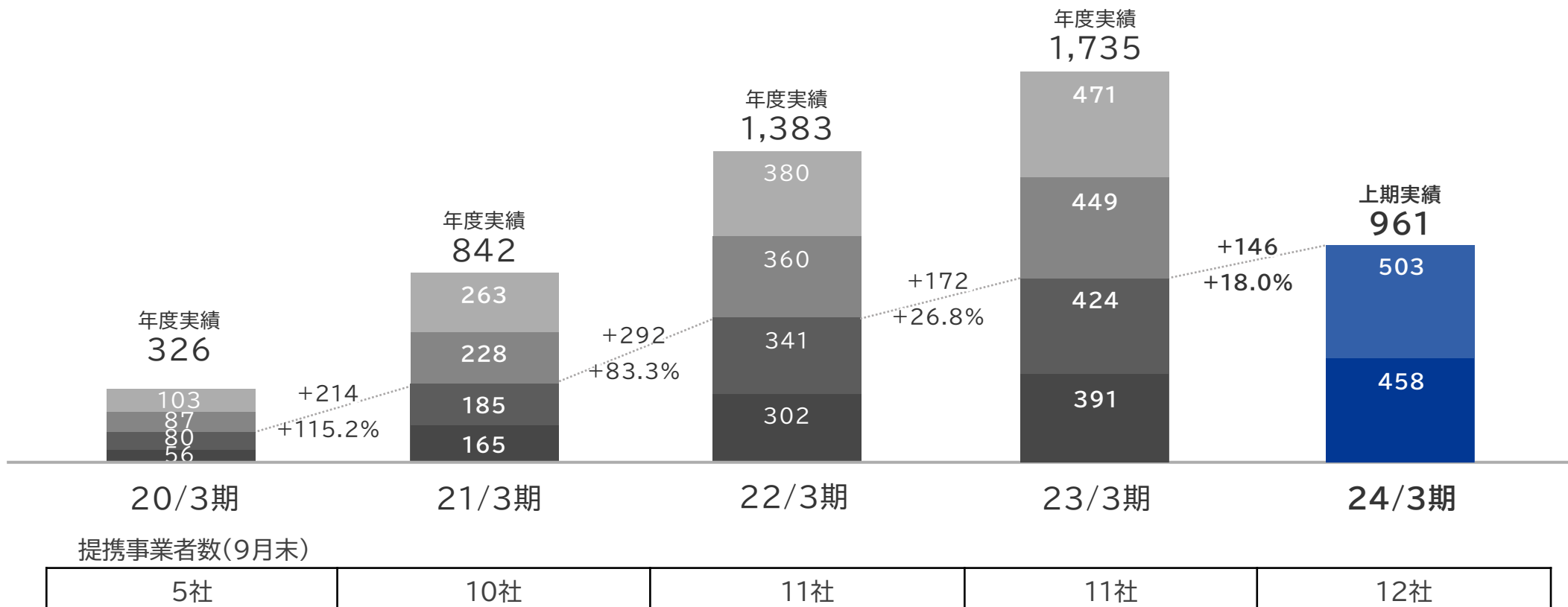
※IPv4 over IPv6接続方式のサービス構成は弊社 v6 コネクトサイトを参照ください。
<https://v6connect.net/#service>



VNE「v6 コネクト」売上高と提携事業者数の推移

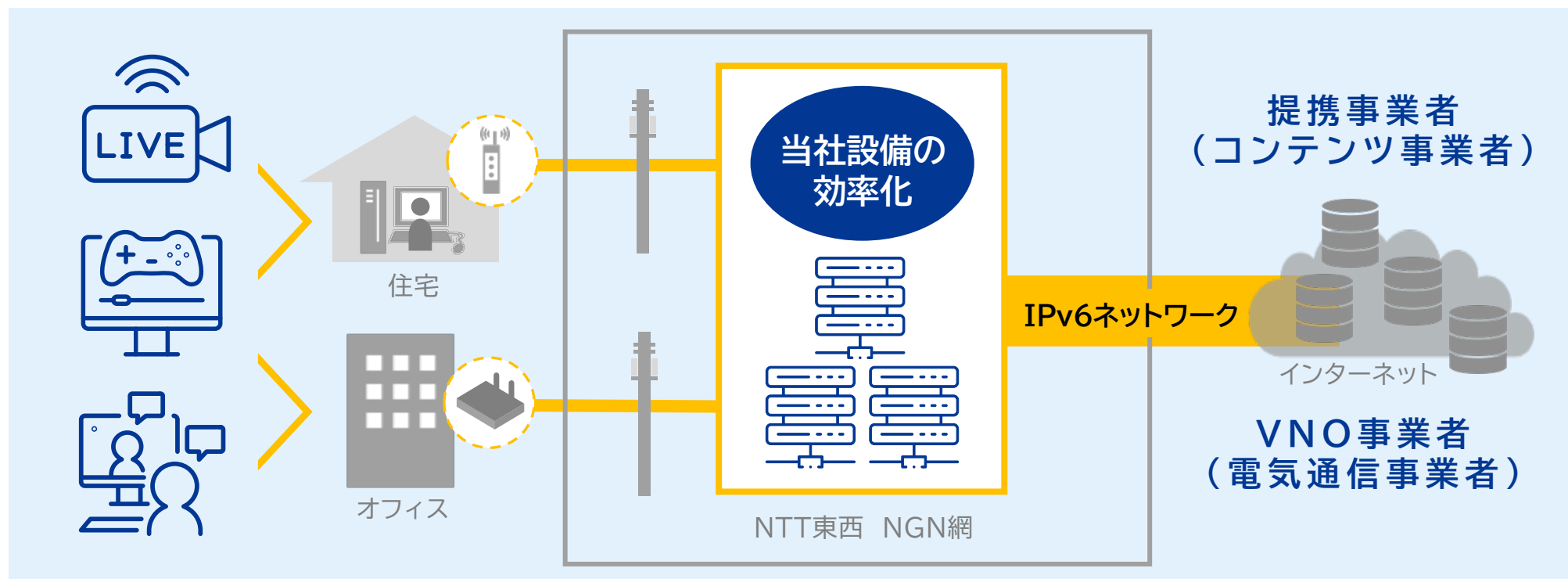
「v6 コネクト」の売上高は前年同期比18%増収

(単位:百万円) ■ 1Q ■ 2Q ■ 3Q ■ 4Q



VNE「v6 コネクト」の計画

提携事業者との協業関係とネットワーク設備の効率化



v6コネクト

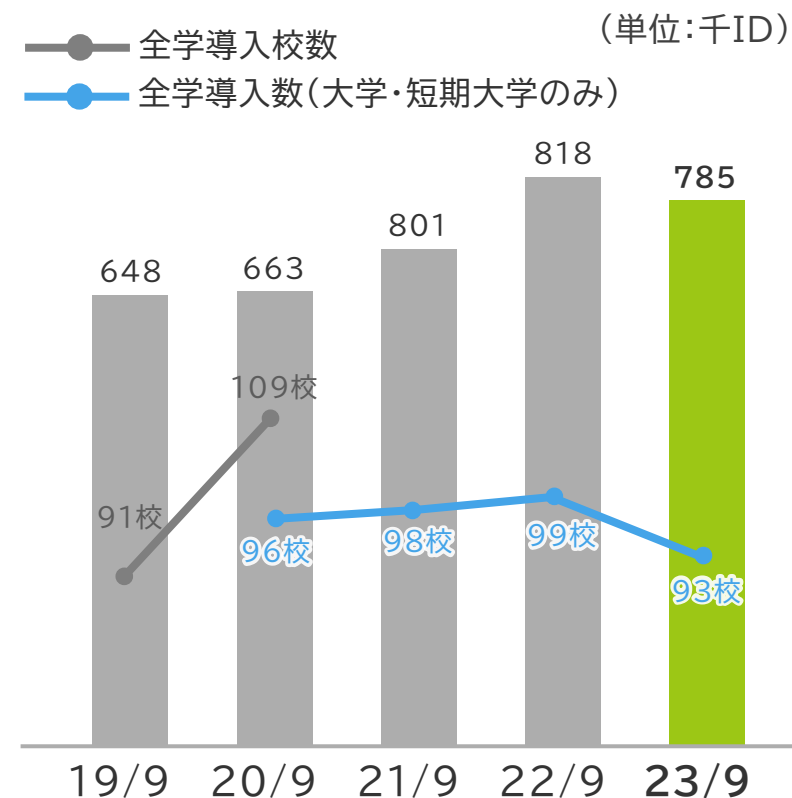
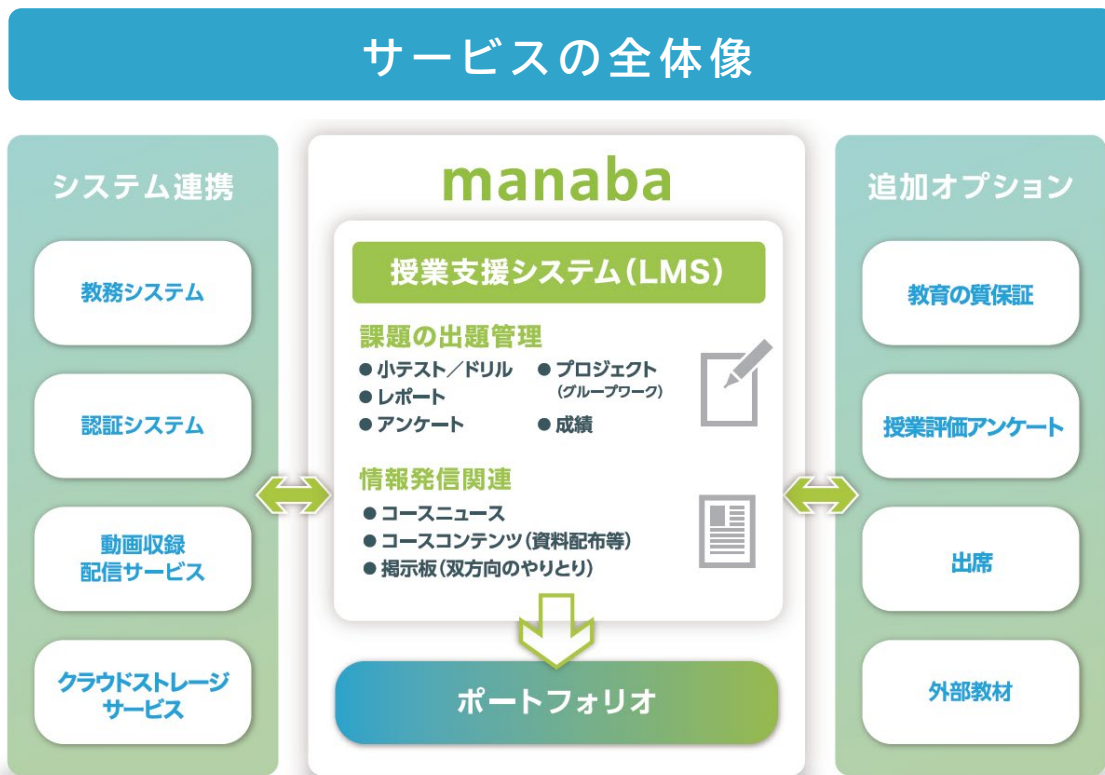
インターネット関連サービス 売上高

(単位:百万円)

	23/3期 上期	24/3期 上期	増減額	増減率
教育支援サービス 「manaba」	395	312	△82	△20.8%
「その他」	406	388	△17	△4.4%
合計	801	701	△100	△12.5%

教育支援サービス「manaba」契約ID数の状況

契約ID数は前年同期末比33千ID減少。全学導入校数は93校



教育支援サービス「manaba」の取り組み

文科省が求める「教育の質保証」を実現するための重点取り組み

- ① 変わりつつある学修環境に対応する為の各種システムとの連携強化
- ② 学修行動を分析する為のログ抽出
- ③ 学生の能動的な学修を促す為の機能



2024年3月期 上期決算まとめ

1 2024年3月期 上期業績

- ・売上高は6,043百万円。業績予想12,600百万円に対する進捗率は48.0%
- ・営業利益は843百万円。進捗率は42.2%、売上原価の改善が計画通り進捗

2 事業の状況

◆ISP「ASAHIネット」

FTTHサービス契約数は前年同期末比4千ID増。会員獲得チャンネルの強化をすすめる

◆VNE「v6 コネクト」

売上高は前年同期比18.0%増加。提携事業者が取り扱う1回線当たりトラフィック増により増収

◆教育支援サービス「manaba」

契約ID数は前年同期末比33千ID減の785千ID。重点取り組みによるサービス開発を推進

