

kuraray

Possible starts here

2023年度第3四半期 決算説明

2023年11月9日

株式会社クラレ

[億円]

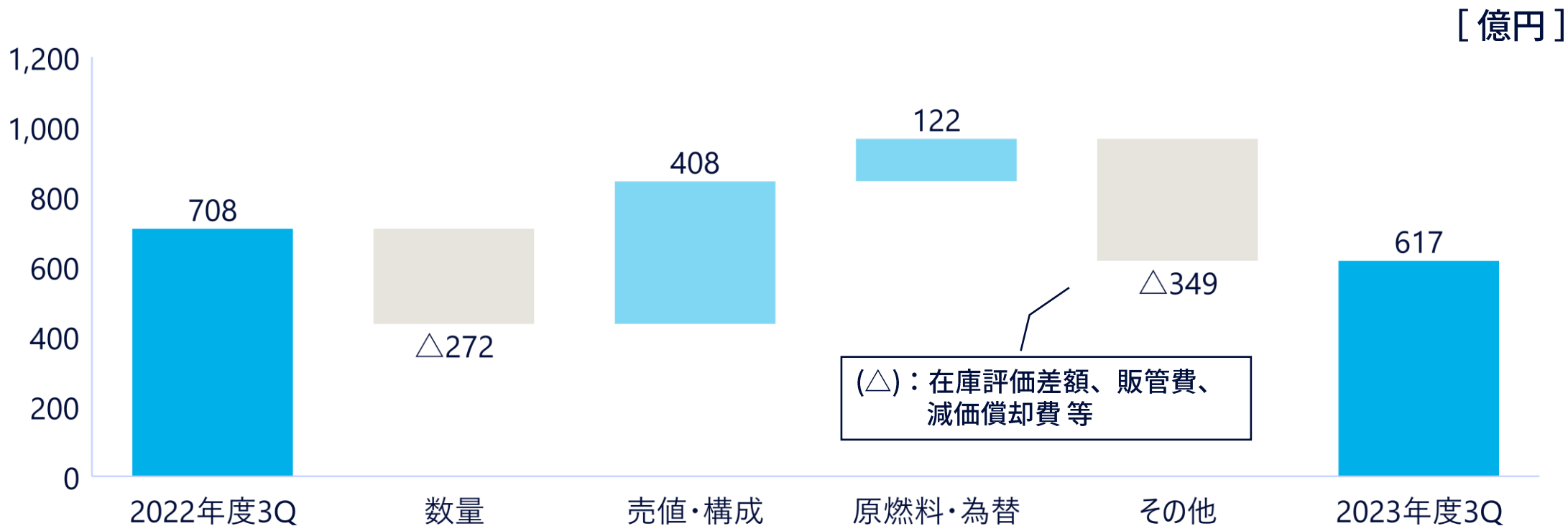
	2023年度3Q	2022年度3Q	増減
売上高	5,744	5,532	212
営業利益	617	708	△91
経常利益	578	701	△123
親会社株主に帰属する 四半期純利益	365	472	△107
	参考		
円／ドル (平均)	138	128	
円／ユーロ (平均)	150	136	
国産ナフサ 千円／kl	67	75	

セグメント別 売上高・営業利益

[億円]

	2023年度3Q		2022年度3Q		増減	
	売上高	営業利益	売上高	営業利益	売上高	営業利益
ビニルアセテート	3,028	638	2,856	590	171	48
イソプレン	468	△41	487	41	△19	△82
機能材料	1,396	81	1,237	65	159	16
繊維	449	17	486	66	△37	△48
トレーディング	448	37	438	39	10	△2
その他	340	6	376	19	△36	△14
調整額	△386	△122	△350	△112	△36	△10
合計	5,744	617	5,532	708	212	△91

2023年度3Q営業利益増減分析

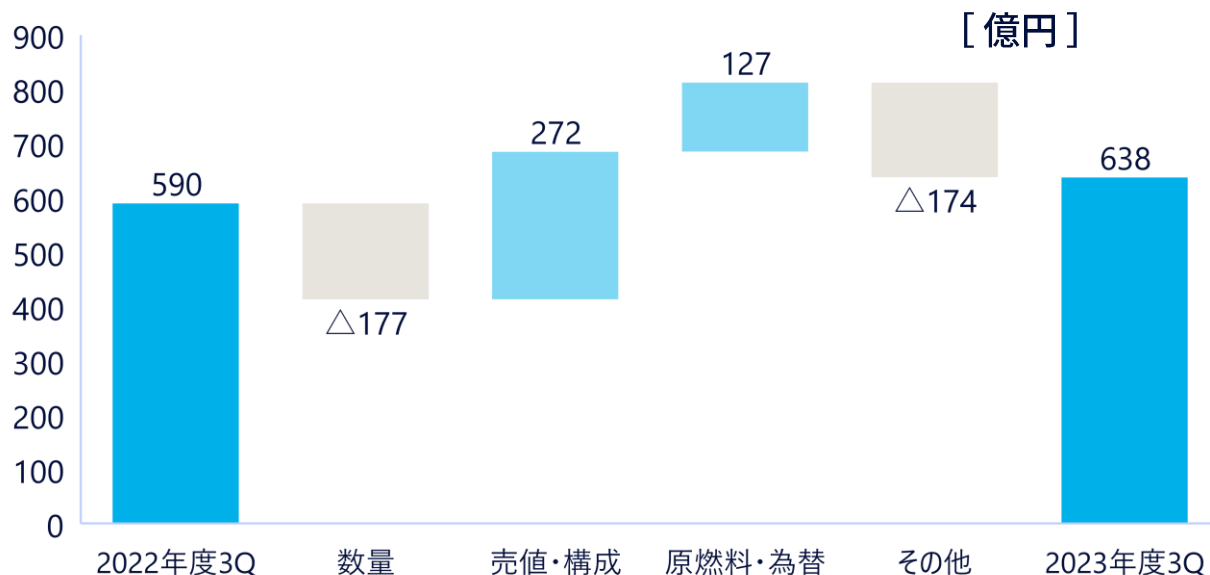


	2022年度3Q	2023年度3Q
円／ドル (平均)	128	138
円／ユーロ (平均)	136	150
国産ナフサ 千円／kl	75	67

[億円]

	2022年度3Q	2023年度3Q	増減
売上高	2,856	3,028	171
営業利益	590	638	48

【営業利益増減分析】



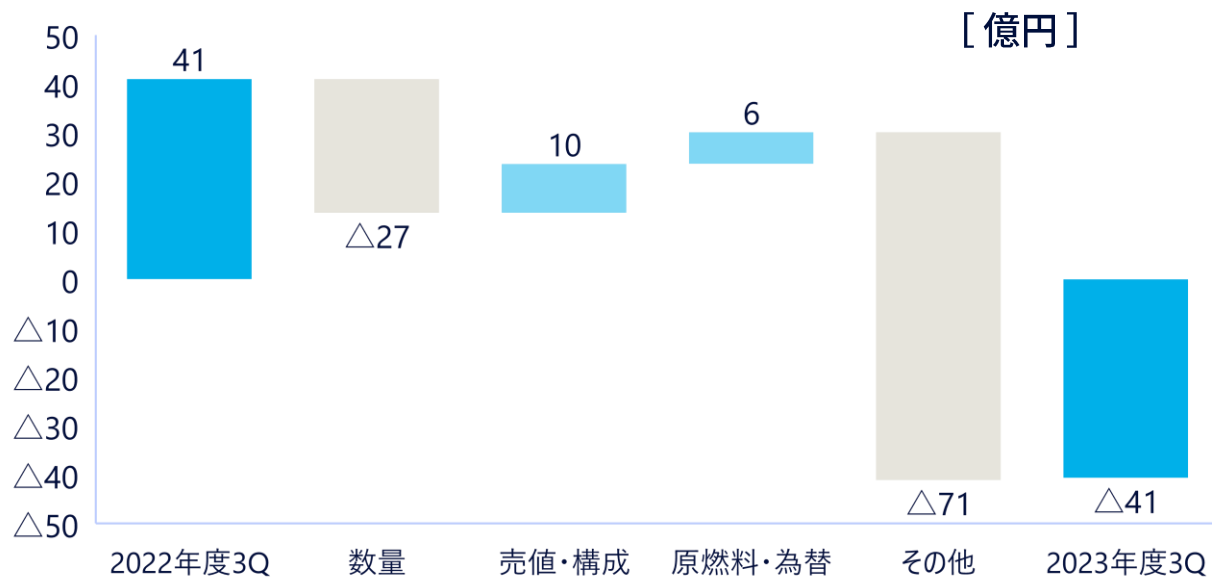
ポバール樹脂	高付加価値品へのシフトを進めたものの、世界的な需要減退の影響を受ける。
光学用ポバールフィルム	液晶パネルの在庫調整が一巡し、出荷は順調に回復。
水溶性ポバールフィルム	インフレによる買い控えなどの影響により、主に欧州で個包装洗剤向けの出荷が減少。
高機能中間膜	PVBフィルムの建築用途で需要の減退が見られたものの、自動車向けは堅調に推移。
〈エバール〉	自動車向けは堅調に推移したものの、食品包装用途は軟調に推移し、販売数量が減少。
主な増減要因	多くの事業で数量の減少や在庫評価差額の影響を受けたものの、光学用ポバールフィルムの回復、高付加価値品へのシフトなどにより、セグメント全体では増益。

[億円]

	2022年度3Q	2023年度3Q	増減
売上高	487	468	△19
営業利益	41	△41	△82

イソプレンケミカル エラストマー	昨年後半から続く需要減退に加え、競争激化の影響を受ける。
〈ジェネスタ〉	自動車向けは回復基調にあるものの、電気・電子用途はデバイスの在庫調整の影響を受け、販売量が減少。

【営業利益増減分析】

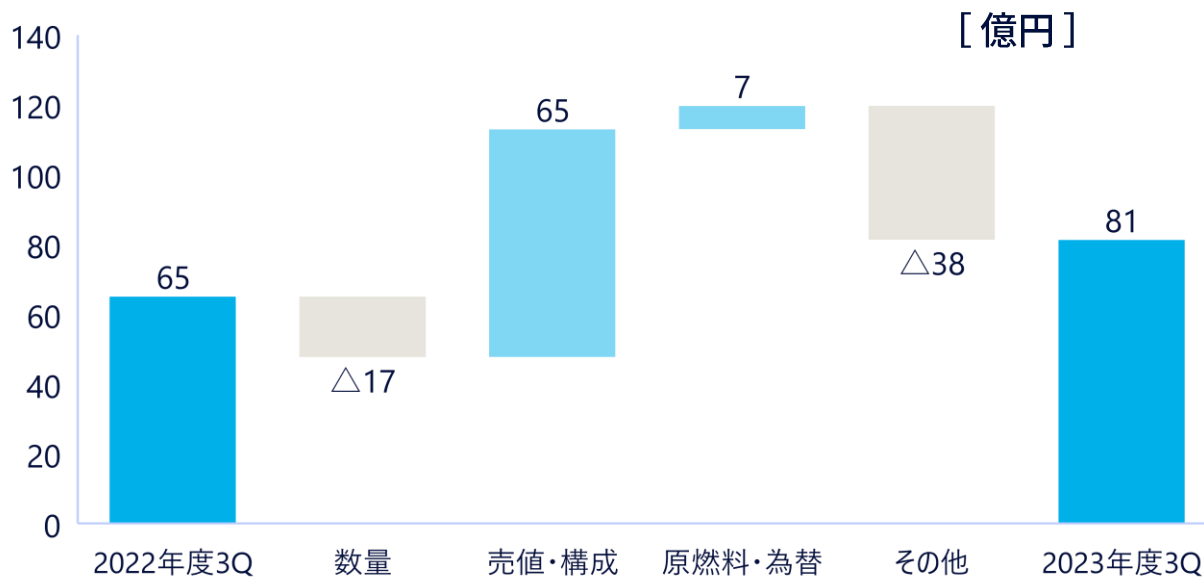


主な増減要因	需要減退、稼働を開始したタイ拠点の減価償却費や経費の増加、電気・電子デバイスの在庫調整の影響により減益。
--------	--

[億円]

	2022年度3Q	2023年度3Q	増減
売上高	1,237	1,396	159
営業利益	65	81	16

【営業利益増減分析】



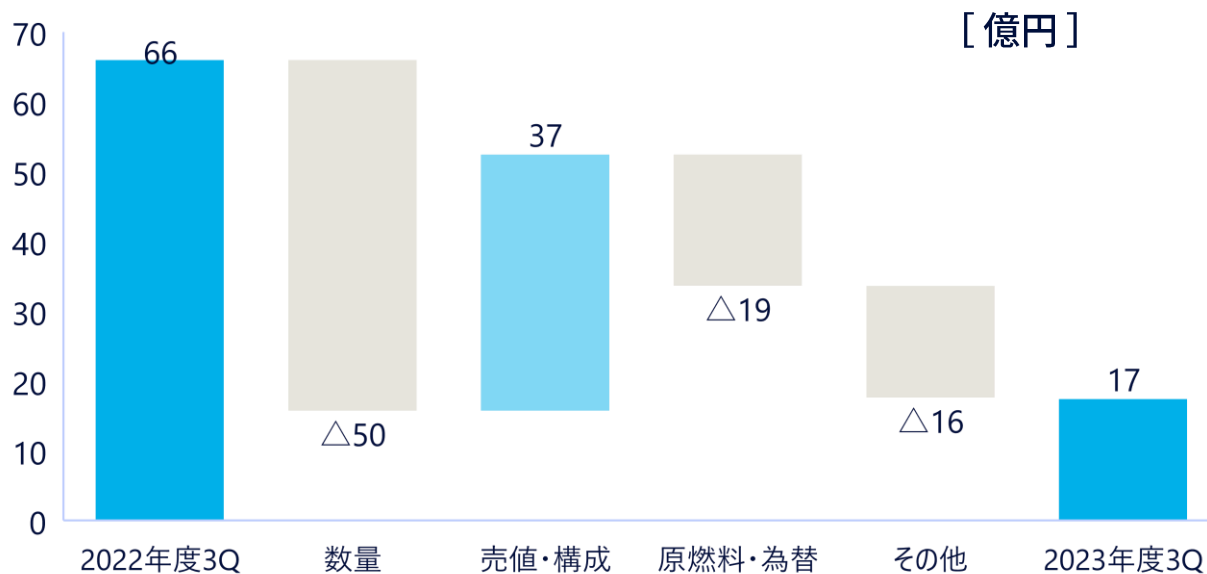
メタアクリル	電気・電子用途はデバイスの在庫調整などによる販売量の減少に加え、原燃料価格上昇の影響を受ける。
メディカル	審美治療用歯科材料の販売が欧米を中心に順調に推移。
環境ソリューション	北米の飲料水用途や工業用途で需要が増え、活性炭の販売は堅調に推移。

主な増減要因	経費の増加、在庫評価差額の影響を、価格改定と販売構成の良化でカバー。
--------	------------------------------------

[億円]

	2022年度3Q	2023年度3Q	増減
売上高	486	449	△37
営業利益	66	17	△48

【営業利益増減分析】



〈クラリーノ〉	スポーツ用途では回復の兆しが見られたものの、ラグジュアリー用途などで需要減退の影響を受け、出荷が減少。
繊維資材	ビニロンは欧州向けが低調も〈ベクトラン〉が堅調に推移。
生活資材	〈クラフレックス〉で外食産業の需要が低調。

主な増減要因	価格改定を進めるも、景気減速による需要低迷などの影響を受け出荷が減少。
--------	-------------------------------------

[億円]

	2023年9月末	2022年12月末	増減
流動資産	5,470	5,339	131
固定資産	7,246	6,876	370
資産合計	12,716	12,215	500

	2023年9月末	2022年12月末
円／ドル (期末)	150	133
円／ユーロ (期末)	158	141

貸借対照表②(負債と純資産の部)

[億円]

	2023年9月末	2022年12月末	増減
流動負債	1,983	2,213	△230
固定負債	3,187	3,317	△130
負債合計	5,170	5,530	△360
純資産合計	7,546	6,685	861
負債・純資産合計	12,716	12,215	500
自己資本比率	57.6%	52.9%	4.6%
	2023年9月末	2022年12月末	
円／ドル (期末)	150	133	
円／ユーロ (期末)	158	141	

[億円]

	2023年度予想 (2023年11月9日)	2022年度実績	増減	2023年度予想 (2023年8月9日)	増減
売上高	7,700	7,564	136	8,100	△400
営業利益	780	871	△91	840	△60
経常利益	730	841	△111	790	△60
親会社株主に 帰属する当期純利益	450	543	△93	470	△20

<参考>

円／ドル (平均)	140	132	138
円／ユーロ (平均)	151	138	148
国産ナフサ 千円／kl	68	75	66

【参考】セグメント別売上高・営業利益比較

[億円]

	2023年度予想 (2023年11月9日)		2022年度 実績		増減		2023年度予想 (2023年8月9日)		増減	
	売上高	営業利益	売上高	営業利益	売上高	営業利益	売上高	営業利益	売上高	営業利益
ビニルアセテート	4,060	840	3,853	775	207	65	4,200	850	△140	△10
イソフレン	620	△90	656	43	△36	△133	700	△70	△80	△20
機能材料	1,900	100	1,741	86	160	14	1,960	105	△60	△5
繊維	610	25	669	67	△59	△42	680	35	△70	△10
トレーディング	610	50	588	51	22	△1	620	50	△10	0
その他	420	5	521	27	△101	△22	440	10	△20	△5
調整額	△520	△150	△464	△178	△56	28	△500	△140	△20	△10
合計	7,700	780	7,564	871	136	△91	8,100	840	△400	△60

【参考】セグメント別 四半期売上高推移

[億円]

	2022年度					2023年度				
	1Q	2Q	3Q	4Q	通期	1Q	2Q	3Q	4Q (予想)	通期 (予想)
ビニルアセテート	862	993	1,002	997	3,853	978	1,011	1,039	1,032	4,060
イソプレソ	154	165	168	169	656	158	160	150	152	620
機能材料	380	398	459	503	1,741	454	480	463	504	1,900
繊維	144	174	168	182	669	135	166	148	161	610
トレーディング	140	158	141	151	588	138	152	158	162	610
その他	107	130	140	144	521	113	115	111	80	420
調整額	△110	△112	△127	△114	△464	△127	△124	△135	△134	△520
合計	1,676	1,905	1,951	2,032	7,564	1,850	1,960	1,934	1,956	7,700

【参考】セグメント別 四半期営業利益推移

[億円]

	2022年度					2023年度				
	1Q	2Q	3Q	4Q	通期	1Q	2Q	3Q	4Q (予想)	通期 (予想)
ビニルアセテート	172	164	254	186	775	178	224	235	202	840
イソプレソ	27	△2	17	1	43	2	△29	△14	△49	△90
機能材料	22	11	32	21	86	35	23	24	19	100
繊維	16	22	28	2	67	2	4	11	8	25
トレーディング	13	15	11	12	51	11	12	14	13	50
その他	4	8	7	7	27	1	5	0	△1	5
調整額	△33	△58	△21	△66	△178	△16	△42	△63	△28	△150
合計	221	159	328	163	871	213	196	207	163	780

kuraray

Possible starts here

-
- 金額表示は億円未満四捨五入にしております。
 - 本資料中の業績予想、見通し及び事業計画についての記載は、将来の事業環境・経済状況等に関する現時点での仮定・推測に基づいています。実際の業績は、これと異なる結果となる可能性があることをご承知おき下さい。
 - 本資料での〈〉表記は、クラレグループの商標または登録商標です。