



阿波製紙株式会社

2024年3月期第2四半期 決算説明資料

2023年11月9日



2024年3月期第2四半期 決算概要

業績サマリー(前年同期比)

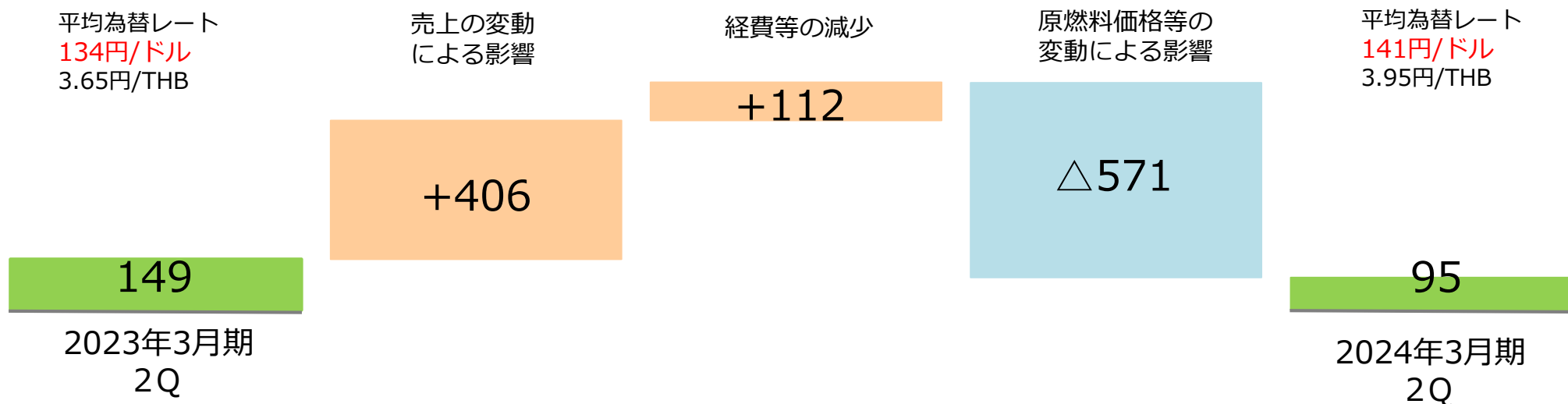
(単位：百万円)

| | 2023年3月期 第2四半期 | 2024年3月期 第2四半期 | 前年同期比増減 | |
|---------------------|-------------------|-------------------|---------|--------|
| 売上高 | 8,273 | 8,253 | △19 | △0.2% |
| 営業損益 | 149 | 95 | △53 | △35.9% |
| 経常損益 | 152 | 72 | △80 | △52.8% |
| 親会社株主に帰属 する当期純損益 | 136 | 68 | △68 | △50.2% |

当第2四半期連結累計期間においては、コンテナ費用等輸送費の減少や貸倒引当金戻入れがありました
が、原材料価格の上昇による影響を大きく受けました。

連結営業利益増減内訳(前年同期比)

(単位：百万円)



| | 増減額(百万円) | 要因 |
|-----------------|------------|---------------------------|
| 売上の変動による影響 | +406 | 主に円安と価格改定による販売単価上昇 |
| 経費等の減少 | +112 | 主に輸出コンテナ費用の減少、貸倒引当金の戻入による |
| 原燃料価格等の変動による影響 | △571 | 主に原料価格の上昇による影響 |
| 営業利益増減 計 | △53 | |

連結貸借対照表(対前期末比)

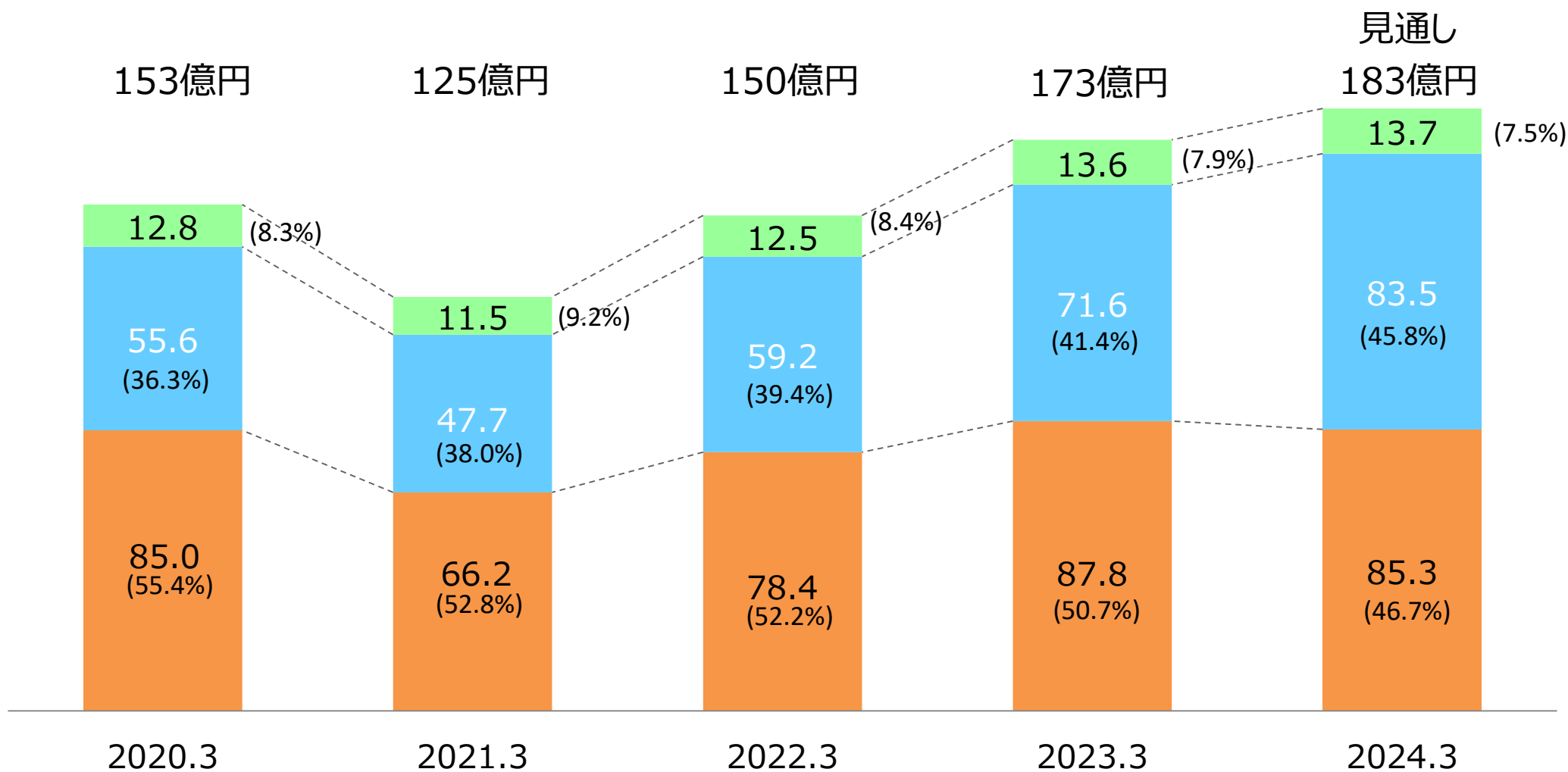
(単位：百万円)

| | 2023年3月末 | 2023年9月末 | 増減 |
|-----------------|---------------|---------------|--------------|
| 流動資産 | 7,696 | 7,653 | △42 |
| 固定資産 | 8,577 | 11,673 | ※1 3,096 |
| 資産合計 | 16,273 | 19,327 | 3,054 |
| 流動負債 | 5,751 | 8,927 | 3,175 |
| 固定負債 | 4,053 | 3,686 | △366 |
| 負債合計 | 9,805 | 12,614 | 2,808 |
| 純資産合計 | 6,468 | 6,713 | 245 |
| 負債・純資産合計 | 16,273 | 19,327 | 3,054 |

※1 新工場建設による増加

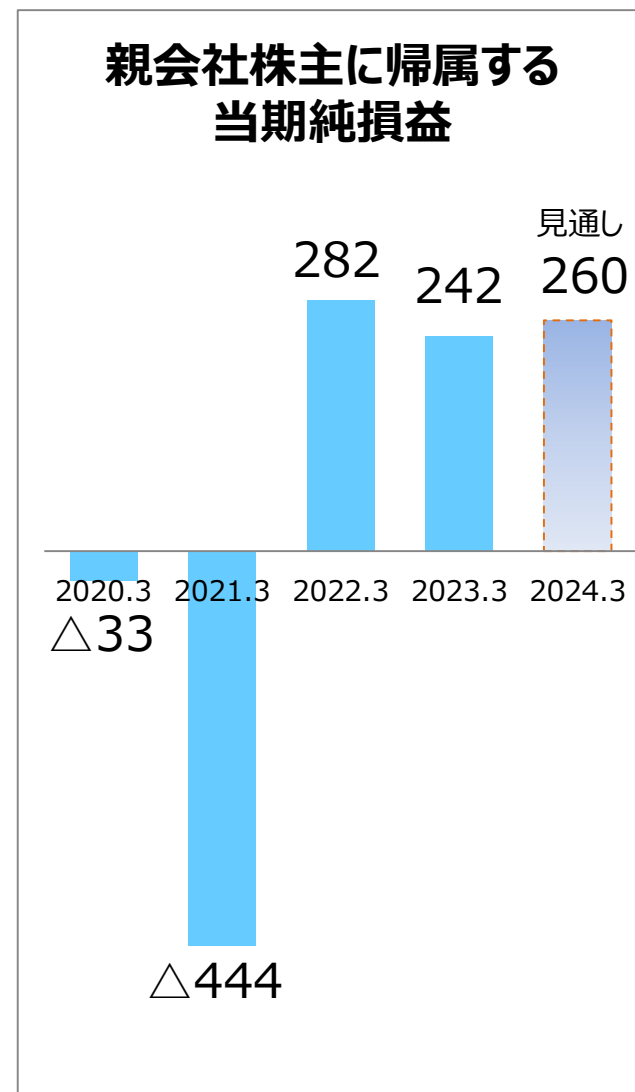
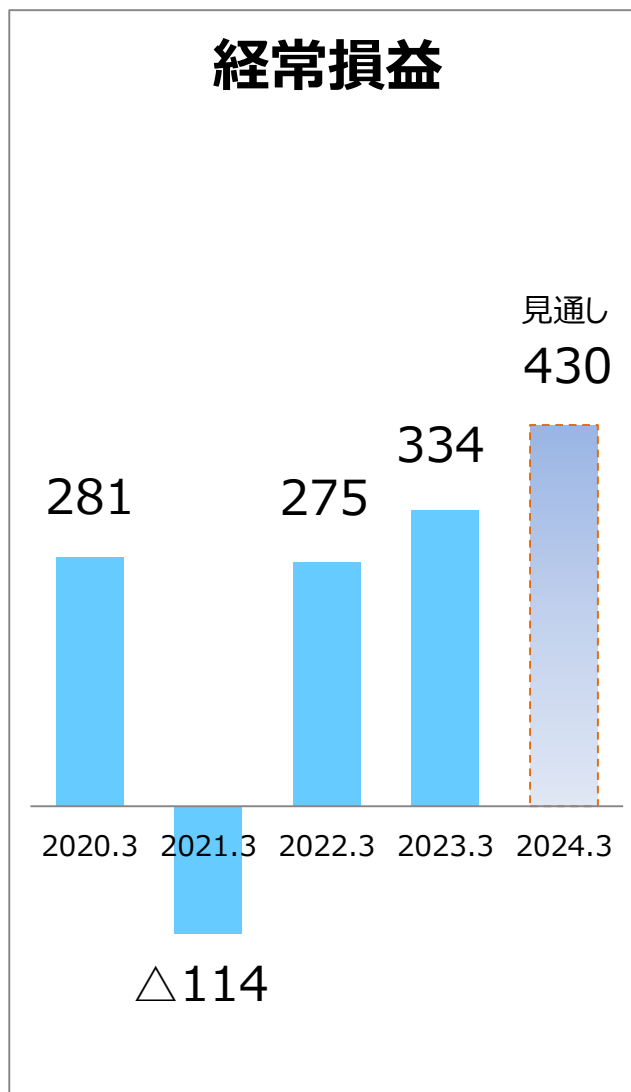
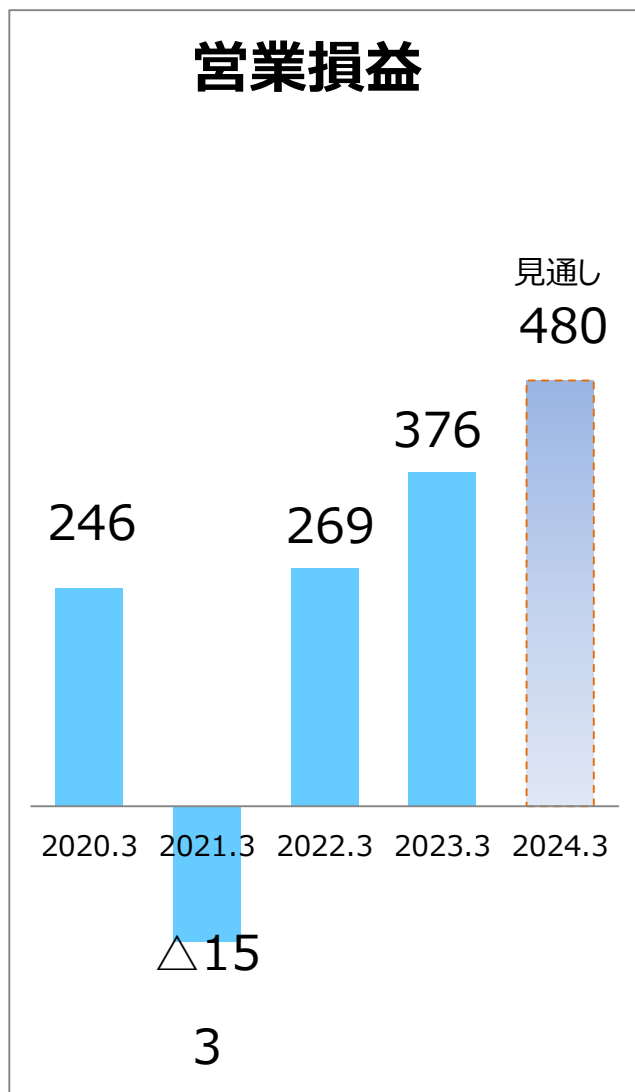
売上高推移

■ 自動車関連資材 ■ 水処理関連資材 ■ 一般産業用資材 (単位：億円)



業績推移

(単位：百万円)



注意事項

本資料における将来予想に関する記述につきましては、現時点で入手可能な情報や予測に基づいており、確約や保証を与えるものではありません。

そのため将来における当社の業績は、様々な要因により現在の当社の将来予想と異なる結果になる可能性があります。

お問い合わせ先
経営管理部 経営企画室
TEL : 088-631-8101 FAX : 088-633-2096
<https://www.awapaper.co.jp/>