



日本シイムケイ株式会社
(証券コード：6958)

2024年3月期 第2四半期 決算説明会資料

2023年11月9日

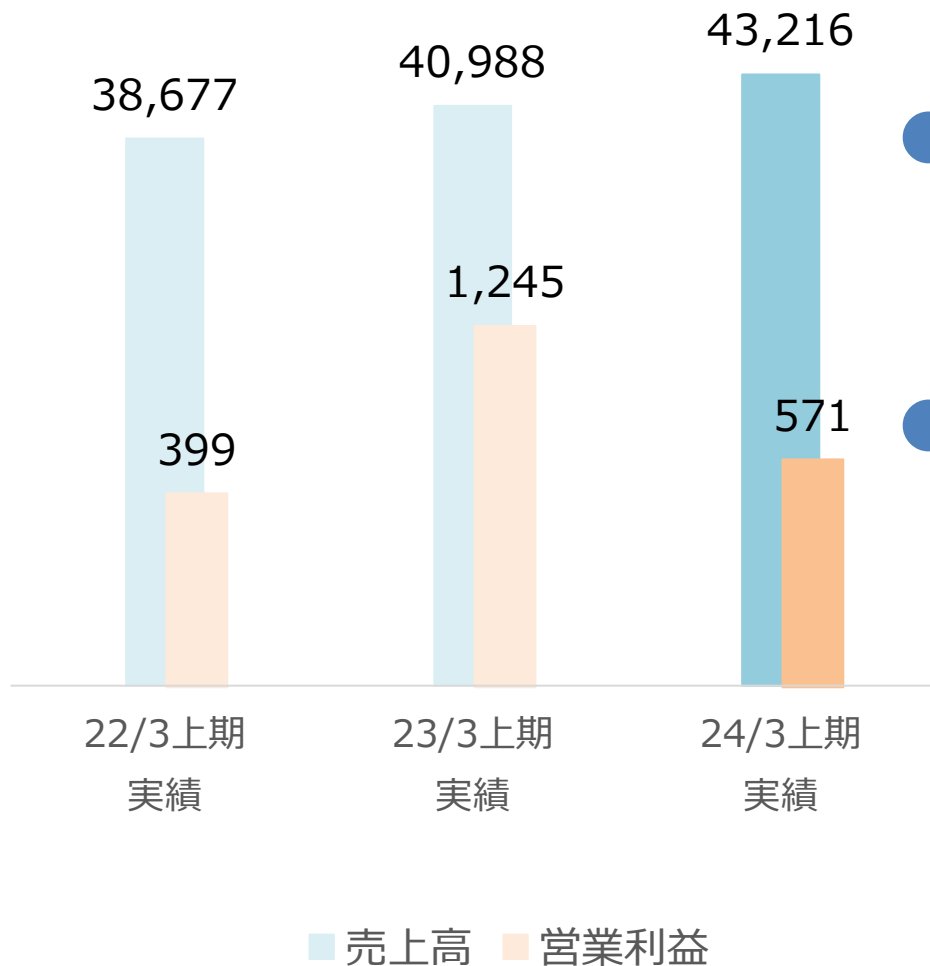
日本シイムケイ株式会社

1. 2024年3月期上期 連結業績
2. 2024年3月期 連結業績見通し
3. 補足資料

1. 2024年3月期上期 連結業績

① 決算のポイント

(単位：百万円)



- 注力分野のパワートレイン・走行安全系向けの販売が牽引し、売上高は増加
- 受注は緩やかに回復したものの、未だ生産工場の稼働は低調に推移したことなどの影響により、営業利益は減益

②連結損益



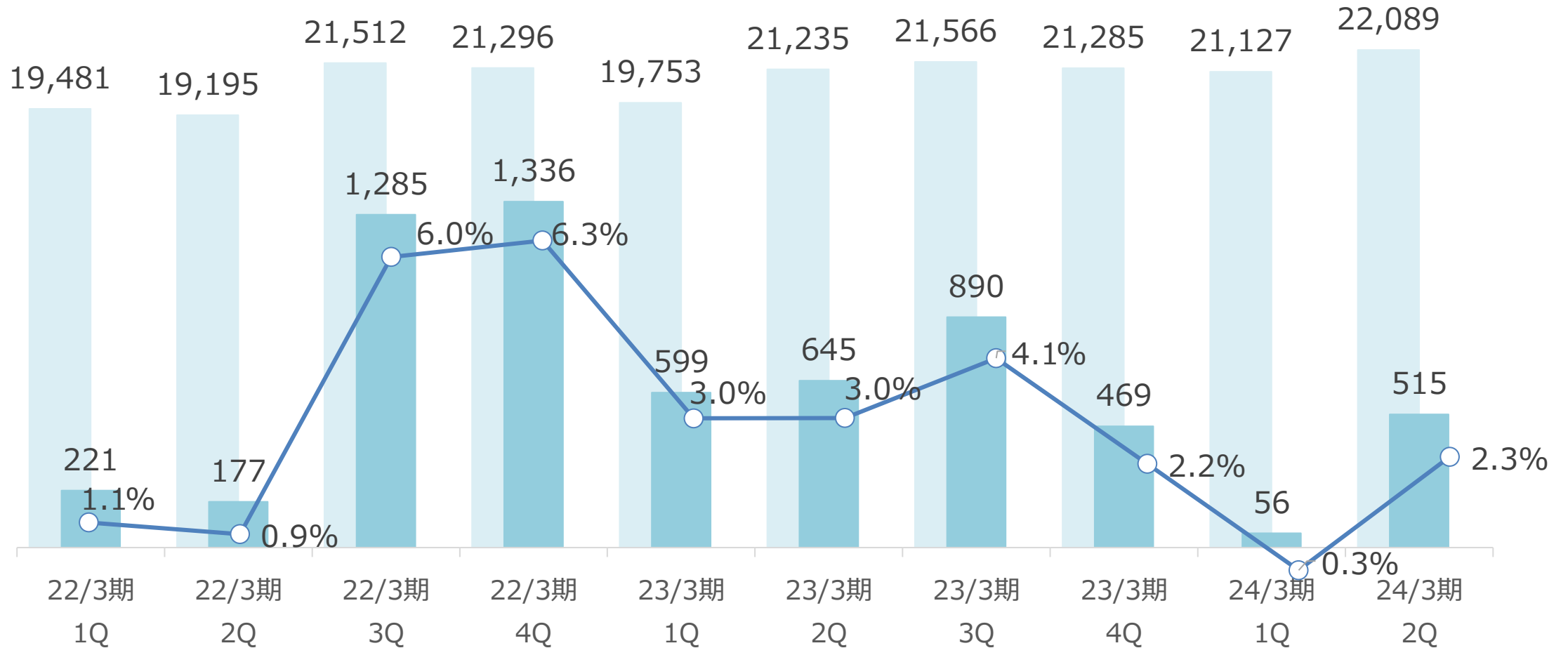
(百万円)	23/3期 上期	24/3期 上期	増減額	増減率
売上高	40,988	43,216	+2,227	+5%
営業利益	1,245	571	-674	-54%
率	3.0%	1.3%	-1.7%	-
経常利益	1,552	1,677	+124	+8%
当期純利益	1,068	759	-309	-29%
平均為替レート (USD/JPY)	124.54	136.54	+12.00	+10%

※「親会社株主に帰属する当期純利益」を「当期純利益」として記載

③ 四半期連結業績推移

■ 売上高 ■ 営業利益 ○ 営業利益率

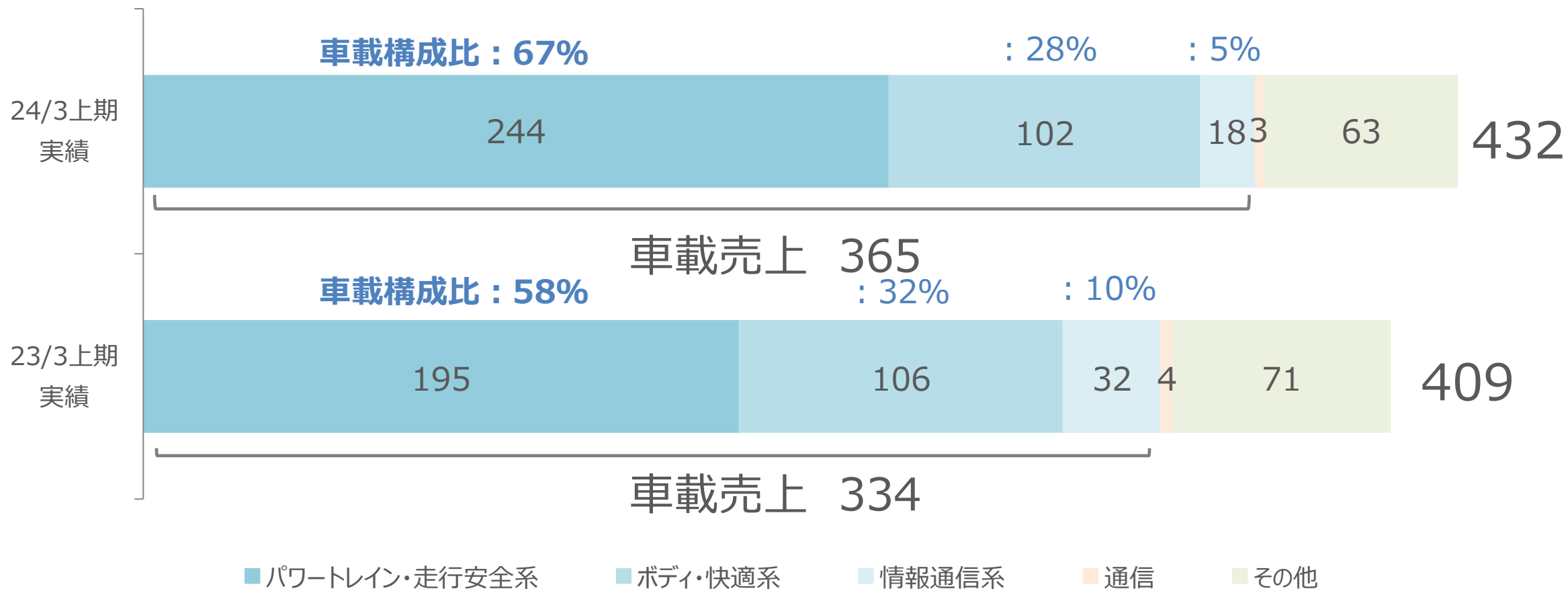
(単位：百万円)



- 半導体不足やサプライチェーンの混乱による自動車の生産減や、在庫調整に伴う一時的な生産工場の稼働率低下については第1Qにボトムアウト

④用途別売上高


(単位：億円)



- 車載向け売上高は、注力分野のパワートレイン・走行安全系向けの販売が前期比約25%増加

⑤ 営業利益増減分析

(単位：億円)



2. 2024年3月期 連結業績見通し

① 連結損益

(百万円)	24/3期上期 実績	24/3期下期 見通し	24/3期 通期見通し	<参考> 24/3期 期初通期見通し
売上高	43,216	43,784	87,000	85,000
営業利益 率	571 1.3%	2,429 5.5%	3,000 3.4%	2,700 3.2%
経常利益	1,677	1,523	3,200	2,500
当期純利益	759	1,241	2,000	1,900
平均為替レート (USD/JPY)	136.54	135.00	135.00	135.00

※「親会社株主に帰属する当期純利益」を「当期純利益」として記載

3. 補足資料

①用途別売上高



	(億円)	23/3期 上期	24/3期 上期	増減額	増減率	24/3期 見通し
車載		334	365	+31	+9%	750
車載内訳	パワートレイン・走行安全系	195	244	+49	+25%	515
	ボディ・快適系	106	102	-4	-4%	210
	情報通信系	32	18	-13	-42%	25
通信		4	3	-0	-12%	8
その他		71	63	-8	-12%	112
合計		409	432	+22	+5%	870

※「その他」：AV・デジタル家電、デジタルカメラ、アミューズメント、その他

②基板種類別売上高

(億円)	23/3期 上期	24/3期 上期	増減額	増減率	24/3期 見通し
ビルドアップ配線板	99	117	+17	+18%	260
多層プリント配線板	232	241	+8	+4%	476
両面プリント配線板	50	51	+0	+2%	88
その他	28	23	-4	-18%	46
合計	409	432	+22	+5%	870

③地域別業績



(億円)		23/3期 上期	24/3期 上期	増減額	増減率	24/3期 見通し
日本	売上高	235	278	+42	+18%	550
	営業利益	3.1	3.1	-0.0	-0%	12.0
中国	売上高	167	156	-11	-7%	320
	営業利益	7.8	7.3	-0.4	-6%	16.0
東南アジア	売上高	144	135	-8	-6%	300
	営業利益	8.0	-2.0	-10.0	-125%	9.0
欧米	売上高	19	22	+2	+15%	43
	営業利益	0.8	1.6	+0.7	+91%	3.0
消去又は全社	売上高	▲156	▲160	-3	-	▲343
	営業利益	▲7.4	▲4.4	+3.0	-	▲10.0
連結	売上高	409	432	+22	+5%	870
	営業利益	12.4	5.7	-6.7	-54%	30.0

④設備投資



(億円)	23/3期 上期	24/3期 上期	増減額	24/3期 見通し
国内	9	8	-1	20
海外	15	45	+29	56
連結	25	53	+28	76
減価償却費	23	25	+2	50

本資料における将来情報は、2023年11月時点での見通しであり、
その実現を保証するものではありません。

(金額は切捨て、%は小数第二位を四捨五入にて表示)

END