

**2024年3月期 第2四半期**

# **決算短信補足資料**

**2023年11月10日**

**オカダアイオン株式会社**

**(東証プライム市場 6294)**

# 業績サマリー(2024年3月期 第2四半期)



- 売上高、利益ともに第2四半期（累計）予想を上回り、累計実績の過去最高を更新。
- 国内は解体用圧碎機、林業機械が順調。海外は北米事業の伸長に加え、北米M&Aが寄与。
- 利益面は値上げの浸透と海外運賃の値戻しが原価高を吸収。円安も為替差益に寄与。

売上高

**13,391**百万円  
(予想比 + 8.0%)  
(前年比 + 14.7%)

営業利益

**1,525**百万円  
(予想比 + 31.5%)  
(前年比 + 38.0%)

経常利益

**1,648**百万円  
(予想比 + 44.6%)  
(前年比 + 41.1%)

四半期純利益  
(当社株主帰属)

**1,105**百万円  
(予想比 + 45.5%)  
(前年比 + 40.7%)

# 2024年3月期第2四半期業績及び通期見通し

- 通期予想を売上高、利益ともに上方修正。経常利益は、上半期は円安でプラス影響だが、下半期の為替動向が不透明なため、通期では営業利益と同数値に修正。

(百万円)

	23/3期 2Q実績	24/3期 2Q実績	前年同期比		24/3期 当初予想 (23/5/11)	24/3期 修正予想 (今回修正)	5/11発表 対比増減
			増減 (額)	増減 (%)			
売上高	11,680	13,391	1,711	14.7	25,500	26,500	+1,000
売上総利益	3,347	4,040	692	20.7	—	—	—
販売費及び 一般管理費	2,242	2,514	272	12.1	—	—	—
営業利益	1,105	1,525	420	38.0	2,300	2,650	+350
経常利益	1,168	1,648	480	41.1	2,250	2,650	+400
四半期純利益 (当社株主帰属)	785	1,105	320	40.7	1,500	1,730	+230

為替平均使用レート

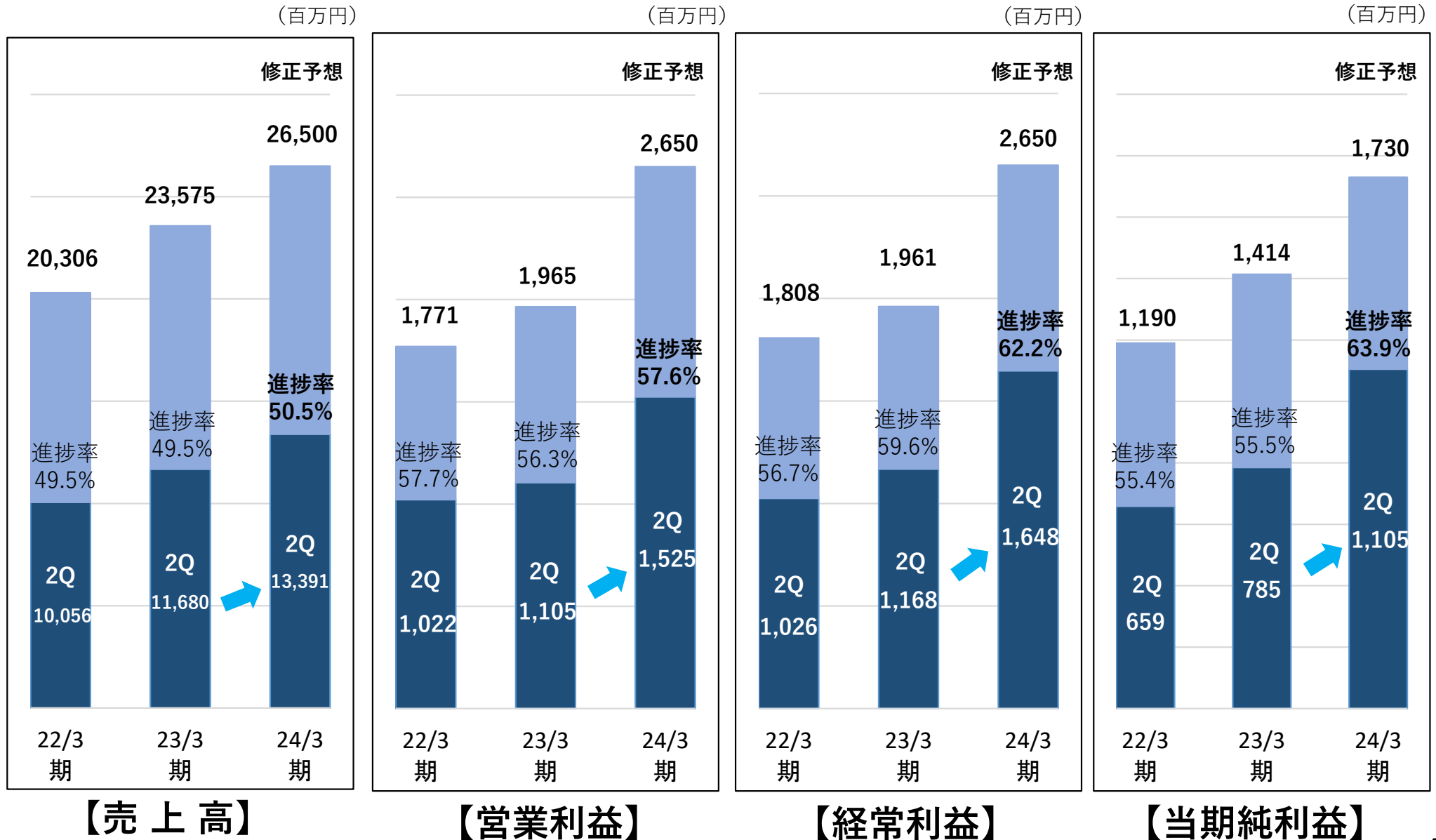
ドル：134円  
ユーロ：139円

ドル：141円  
ユーロ：153円

※24/3期の為替想定レートは、ドル：130円、ユーロ140円に変更しておりません。

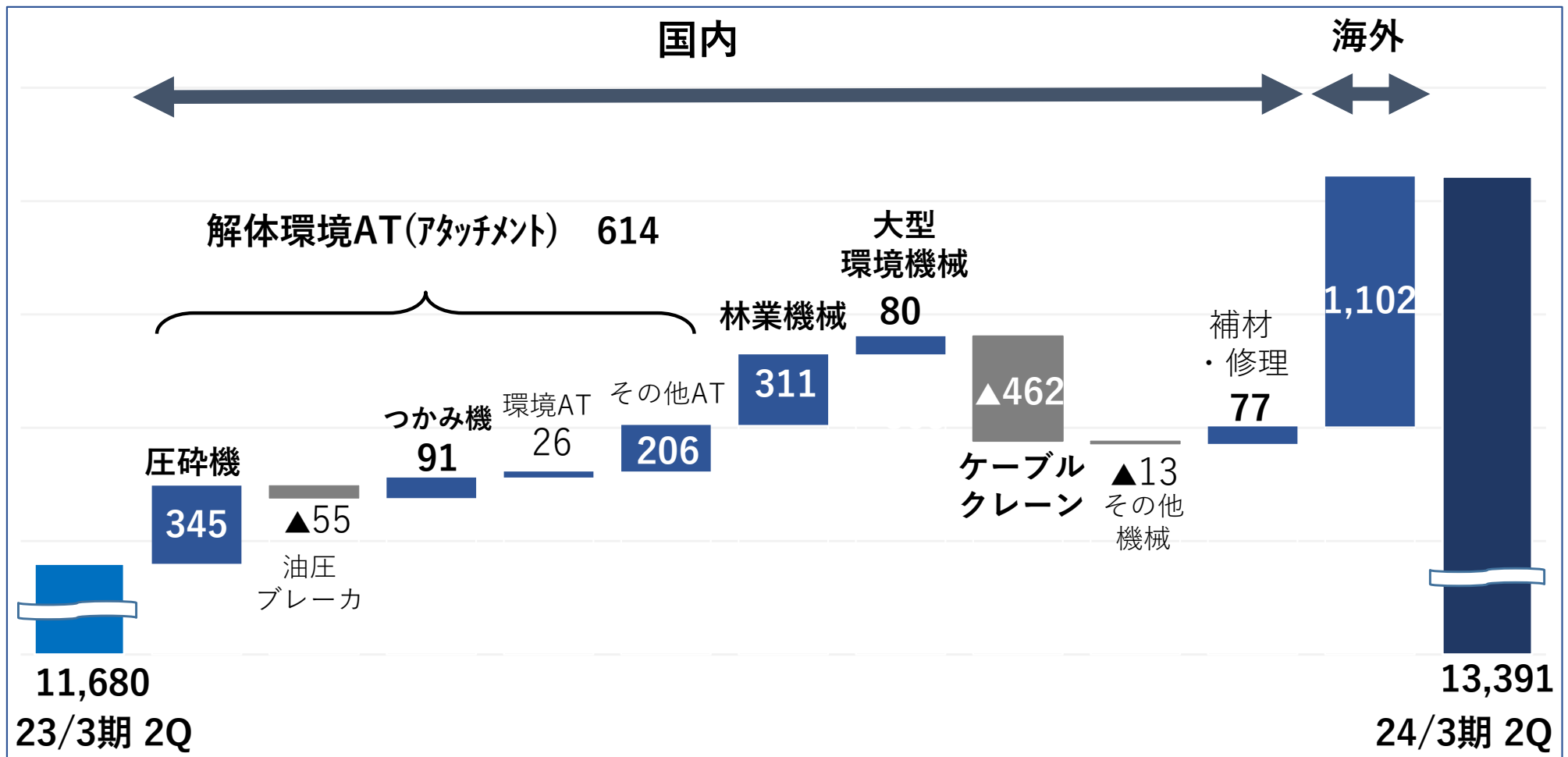
# 業績進捗状況(2024年3月期 第2四半期)

● 通期予想上方修正後の第2四半期進捗率は下記グラフの通り。



# 売上高増減要因

- 国内は、ケーブルクレーンの前期の特需減少を他機種でカバーし増収。  
 圧碎機は大型機の販売が増え、林業機械は新商品ハイブリッドバケット効果が継続。  
 つかみ機、大型環境機械は前年の減少から増加に転じ、その他ATのカプラーも寄与。
- 海外は、米国の既存ビジネスが増加するとともにシカゴのM&Aも寄与し増収。 (百万円)



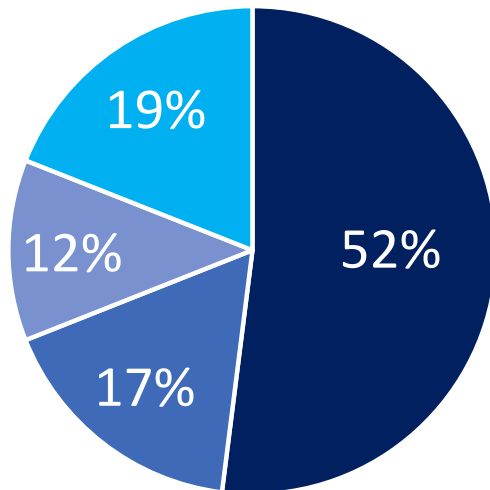
# セグメント・事業別売上概要（2Q推移）

- 海外事業の拡大方針のもと米国シカゴのM&Aも寄与し、海外売上比率が上昇。

※各セグメント明細は P7 機種別売上推移参照

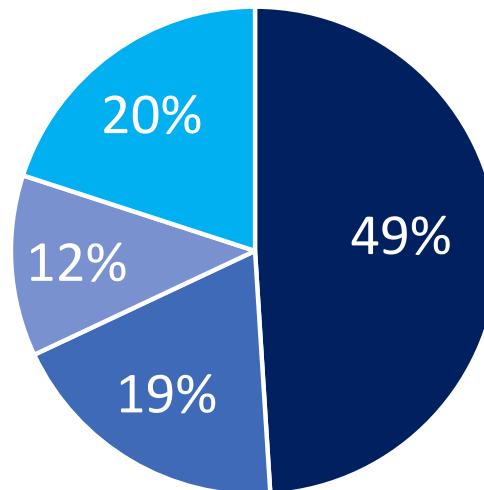
売上高  
10,056百万円

22/3期2Q



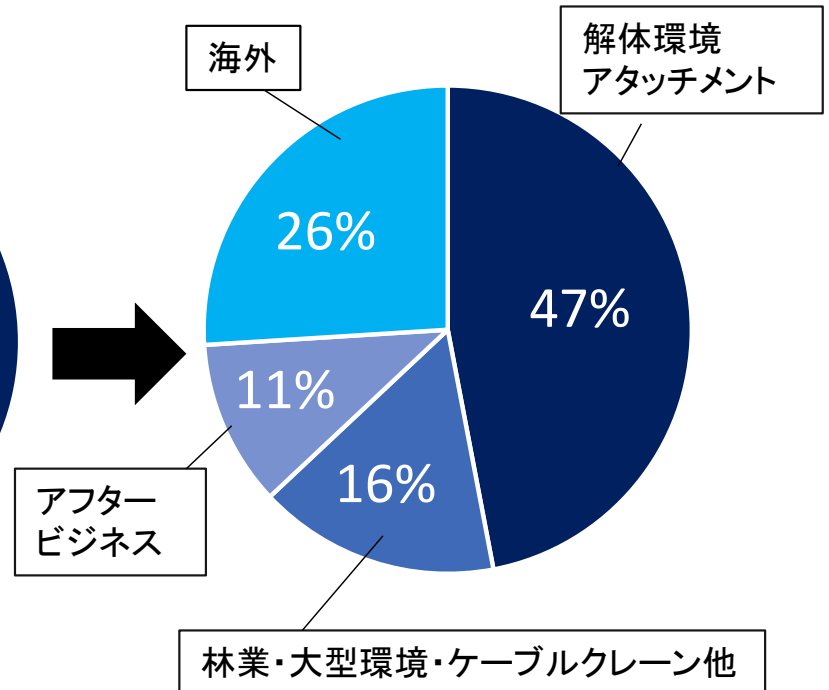
売上高  
11,680百万円

23/3期2Q



売上高  
13,391百万円

24/3期2Q



# 機種別売上（2Q推移）

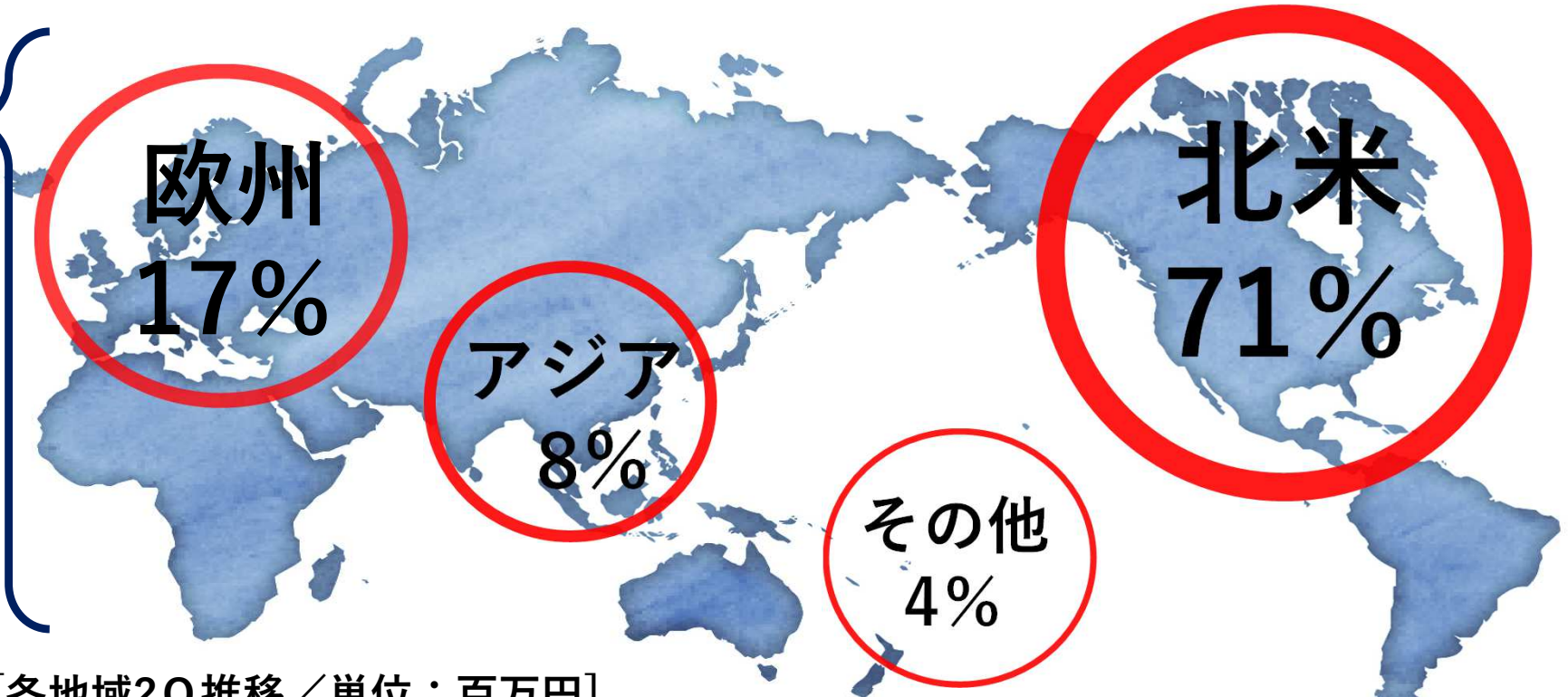
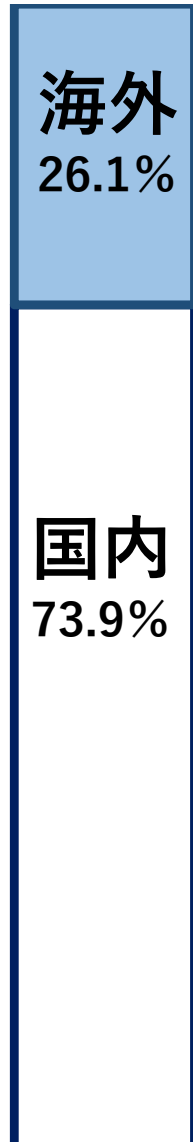
（百万円）

			22/3期 2Q	23/3期 2Q	24/3期 2Q	前期比		前々期比
						金額	増減(%)	増減 (%)
国内	解体環境 アタッチメント	圧碎機	3,352	3,796	4,142	345	9.1	23.6
		油圧ブレーカ	448	498	442	△55	△11.2	△1.3
		つかみ機	698	620	712	91	14.8	2.0
		環境アタッチメント	313	288	315	26	9.3	0.5
		その他アタッチメント	403	480	686	206	42.9	70.1
		計	5,216	5,684	6,298	614	10.8	20.8
	環境機械・大型 林業機械他	林業機械	347	571	882	311	54.5	153.7
		大型環境機械	446	149	230	80	54.1	△48.4
		ケーブルクレーン	609	1,235	773	△462	△37.4	26.9
		その他機械	283	223	209	△13	△6.1	△26.1
		計	1,688	2,180	2,096	△83	△3.8	24.2
	アフター ビジネス	補材	821	952	991	38	4.1	20.6
		修理	395	466	505	38	8.3	27.8
		計	1,217	1,418	1,496	77	5.5	22.9
国内セグメント計			8,121	9,283	9,891	608	6.6	21.8
海外	米国地域		1,158	1,387	2,491	1,103	79.5	115.0
	欧州地域		373	562	579	16	2.9	55.0
	アジア地域（中国含まず）		260	304	291	△13	△4.4	11.9
	その他		142	141	138	△3	△2.4	△3.0
	海外セグメント計			1,935	2,397	3,500	1,102	46.0
連結計			10,056	11,680	13,391	1,711	14.7	33.2

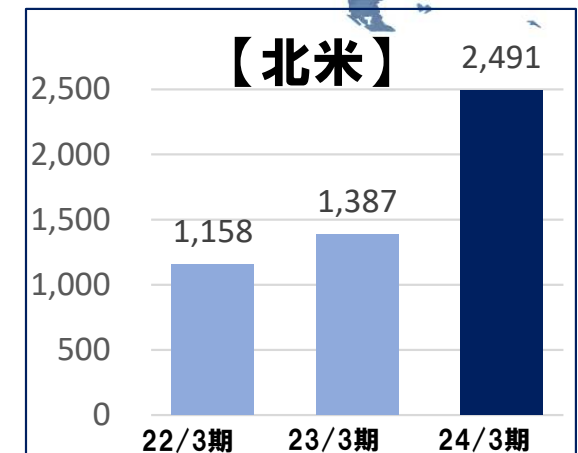
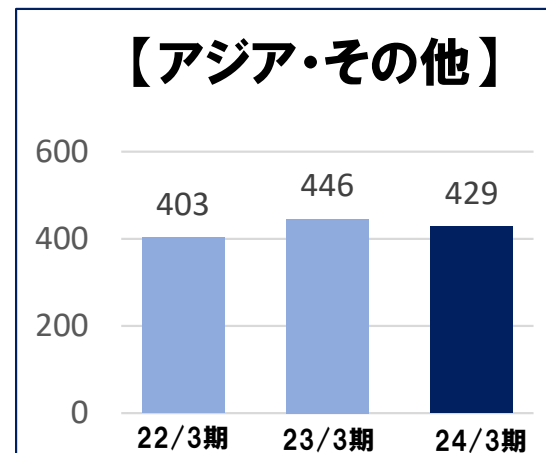
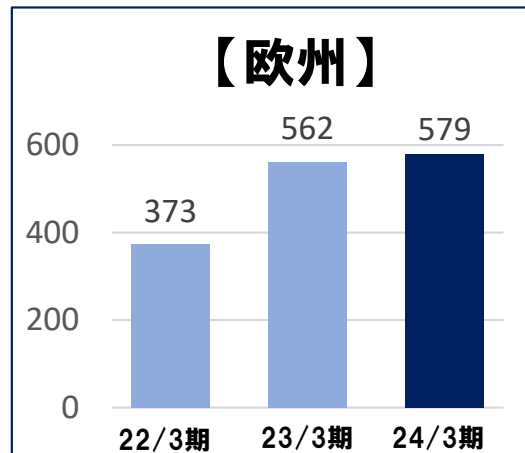
# 海外 地域別売上構成(2024/3月期 2Q)

● 北米事業の伸びにより海外売上比率は、前年同期比+5.6%アップ。

(販売構成)



[各地域2Q推移／単位：百万円]

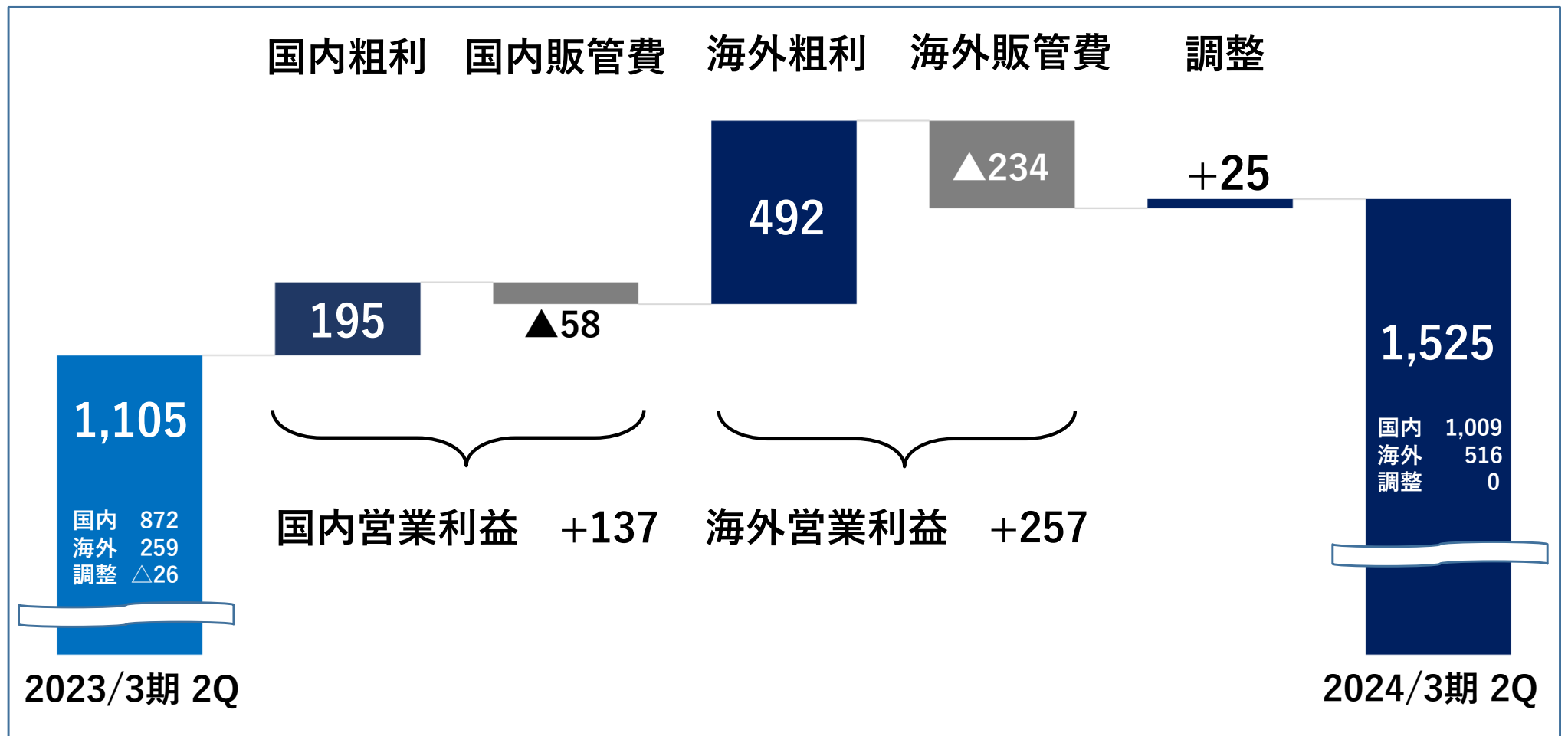




# 営業利益増減要因

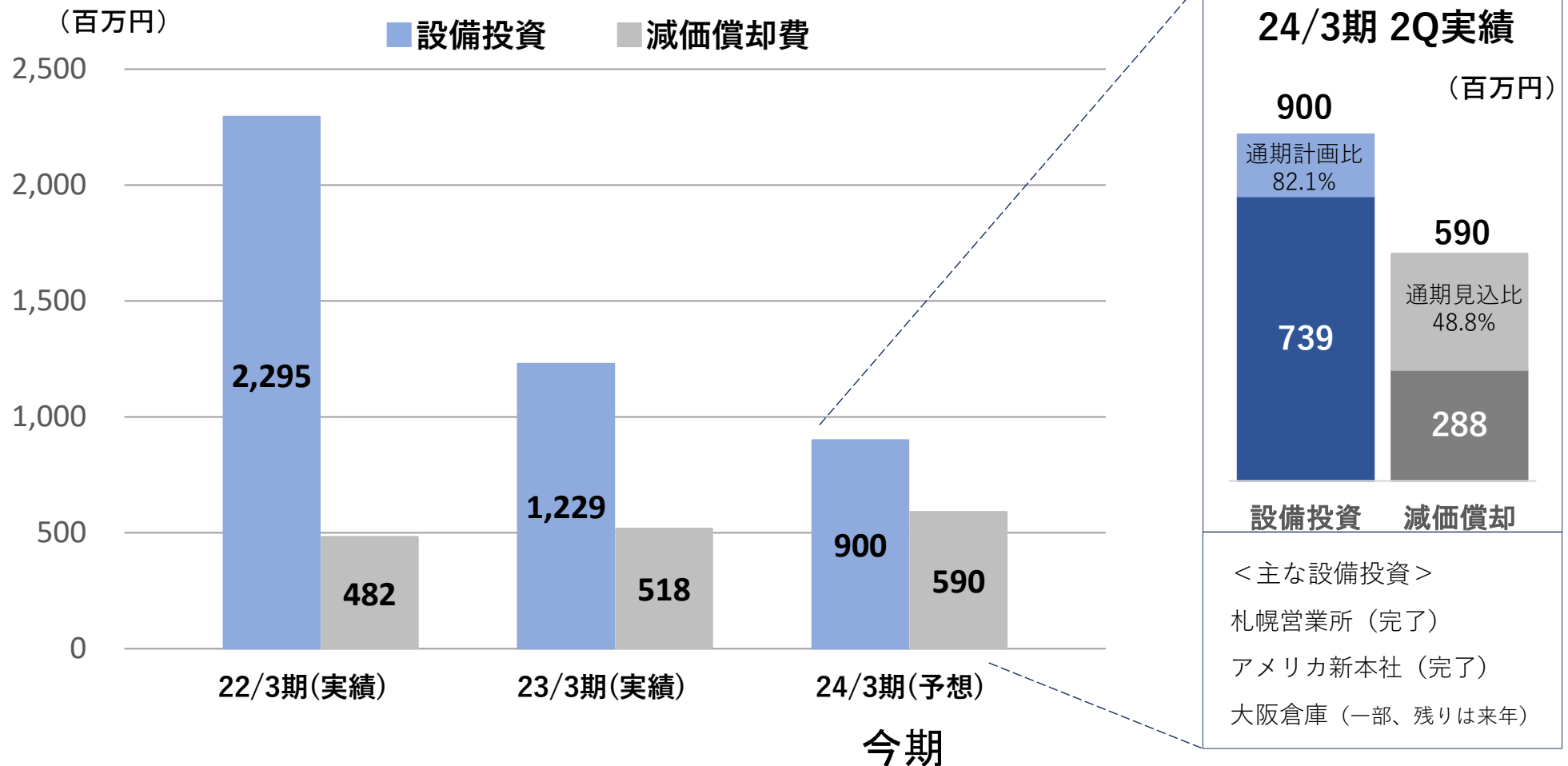
- 国内は、ケーブルクレーン事業の減益を、解体環境アタッチメント、つかみ機、林業機械、大型環境機械等でカバー。値上げ効果もあり増益。
- 海外は、M&A等により北米事業が伸びたことに加えて、海外運賃低減により増益。
- 販管費増加要因は、M&Aによる人件費等の増加の他、営業関連費や減価償却費など。

(百万円)



# 設備投資・減価償却費計画

- 設備投資計画を900百万円に修正（当初計画対比+300百万円）。  
アメリカ新本社の追加分と来年取得予定の大阪倉庫の前払い分を計画に上乘せ。
- 今後はアイオンテック製造工場の増設、東京本店拡張、大阪本社・関西支店の拡張、研修センターの新設等の計画に順次着手予定。

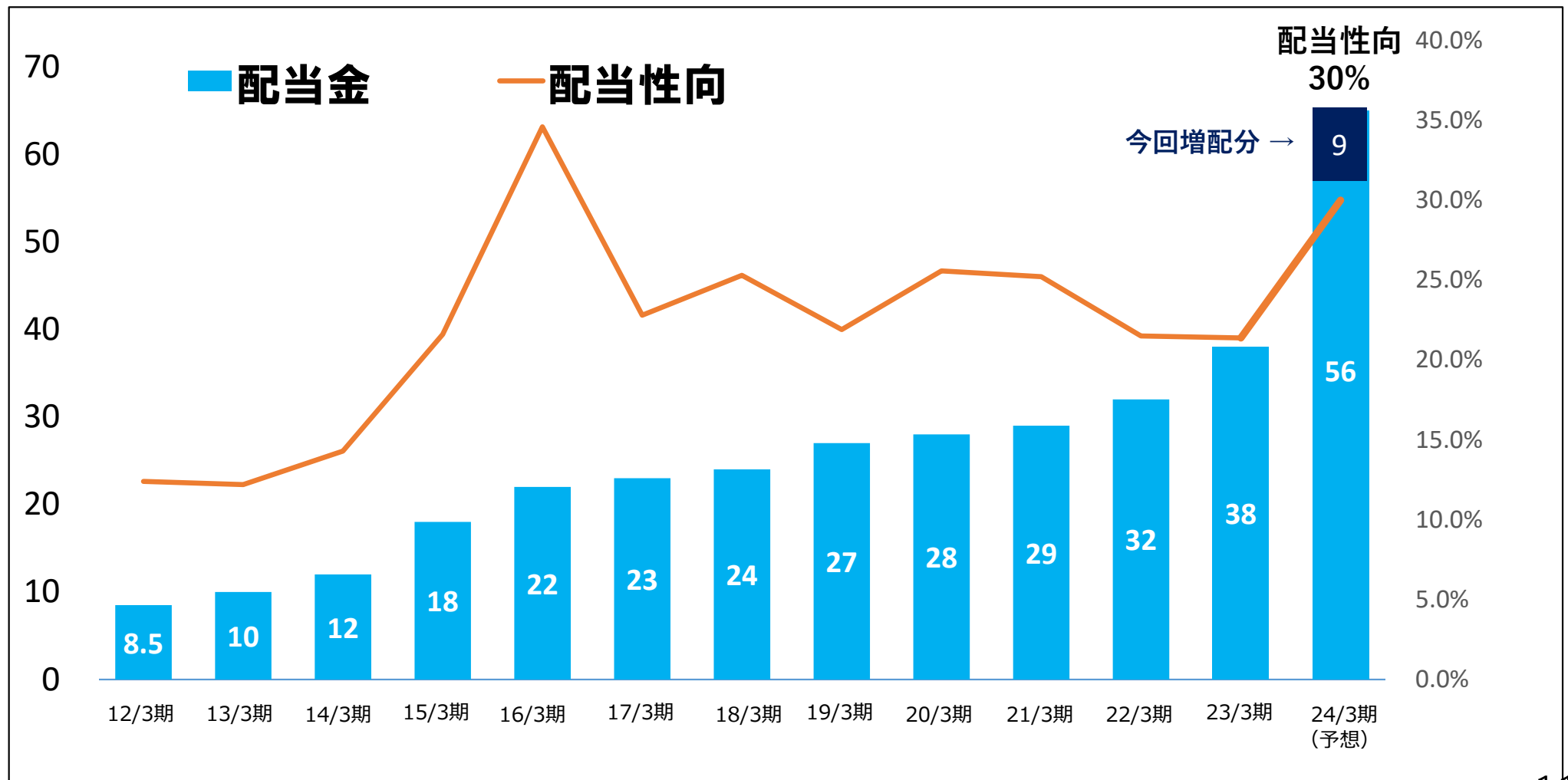


# 株主還元／配当実績と計画

- 24/3期の通期業績予想修正により、配当性向30%となる年間65円配当に修正。  
(当初予想比+9円増配、前年比+27円)
- 今後も事業安定成長のもと、累進的配当方針により増配を継続(今期で14年連続増配)。

(配当金：円)

(配当性向：%)



本資料に掲載されている計画、見通しに関する内容については、当社が現時点で入手可能な情報と、合理的であると判断する一定の前提に基づき判断した予想であり、リスクや不確定要素を含んでいます。

従いまして、掲載された将来の計画数値、施策の実現を確約、あるいは保証するものではありません。

(お問い合わせ先)  
オカダアイオン株式会社  
経営企画室

TEL 06-6576-1271 FAX 06-6576-1270

URL <http://www.aiyon.co.jp/>