

2024年3月期 第2四半期決算概要および 2024年3月期 連結業績予想修正（補足資料）

2023年11月10日
サクサ ホールディングス株式会社



■ 将来見通しに係わる記述についての注意事項

本資料に記載されている業績予想、将来予想については、現時点における事業環境に基づき当社が判断した予想であり、今後の事業環境により実際の業績が異なる場合がありますのでご承知おきください。

■ 本資料における数値の表示方法

本資料に記載されている各項目の数値は、それぞれの数値の億円未満を四捨五入して表示しています。また、増減については、億円単位の数値を元に計算しています。

1

2024年3月期 第2四半期決算概要

1-1 連結損益計算書

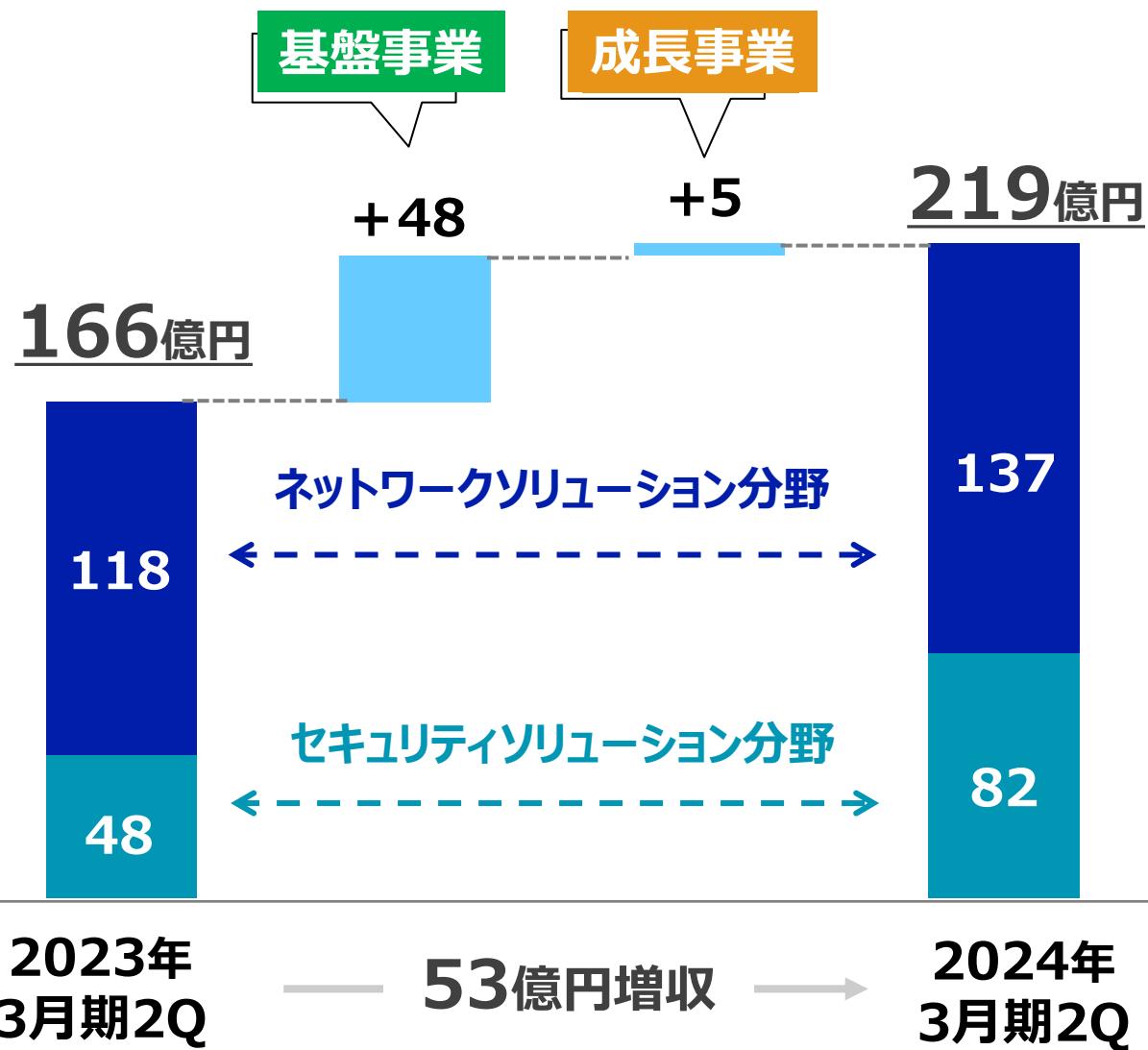
(単位：億円)

	2023年3月期 2Q(A)	2024年3月期 2Q(B)	増減	
			(B - A)	比率
キーテレホンシステム	62	72	+10	+16%
ネットワーク機器他	56	65	+9	+16%
ネットワークソリューション分野	118	137	+19	+16%
セキュリティシステム	30	58	+28	+93%
部品他	17	24	+7	+41%
セキュリティソリューション分野	48	82	+34	+71%
連結売上高	166	219	+53	+32%
連結営業利益	2	22	+20	—
連結経常利益	2	22	+20	—
親会社株主に帰属する四半期純利益	△3	15	+18	—
1株当たり四半期純利益	△47.81円	260.32円	+308.13円	—
ROE	—	5.9%	—	—
配当	—	—	—	—

部品等の調達難解消に伴い、前年同期比で増収増益

1-2 連結売上高の主な増減内訳

(単位：億円)



	2023年3月期 2Q(A)	2024年3月期 2Q(B)	増減 (B-A)
基盤事業	70	83	+13
	47	82	+35
	117	165	+48
成長事業	49	54	+5
	1	0	△1
	49	54	+5

基盤事業 : ボタン電話装置、公衆電話、防犯設備機器、アミューズメント、EMS その他

成長事業 : ビジュアルソリューション、SIビジネス ネットワークアプライアンス

1-3 連結売上高の事業別増減内訳


(単位：億円)

区分	2023年3月期 2Q(A)	2024年3月期 2Q(B)	増減 (B-A)	
基盤事業	ボタン電話装置	63	74	+11
	公衆電話	4	5	+1
	防犯設備機器	16	15	△1
	アミューズメント	19	53	+34
	EMS	12	17	+5
	その他	2	1	△1
	計	117	165	+48
成長事業	ビジュアルソリューション	7	8	+1
	ネットワークアプライアンス	29	31	+2
	SIビジネス	13	14	+1
	計	49	54	+5
合計	166	219	+53	

ボタン電話装置は、部品等を一定数調達できたことおよび販売パートナーの店内シェアアップに努めたことによる増収、アミューズメント市場は、新カードユニットの入替需要による増収

1-4 連結営業利益の主な増減内訳

(単位：億円)



二次流通業者からの部品調達が減った一方、メーカー代理店からの仕入れ価格が上昇
売上高増加が大きく利益に貢献

1-5 連結貸借対照表

(単位：億円)

資産の部	2023年3月期 期末(A)	2024年3月期 2Q末(B)	増減 (B - A)
流動資産	269	288	+19
固定資産	149	154	+5
資産合計	418	443	+25

資産の部 サマリー

【流動資産】

現金及び預金

+11.0億円

税金等調整前四半期純利益計上による収入等の増加

棚卸資産

+8.2億円

生産工程、SI案件構築に関わる仕掛品の増加
部品調達価格高騰に伴う部品在庫の増加

【固定資産】

有形固定資産

+2.9億円

新横浜オフィス開設に伴う設備投資等による増加

投資有価証券

+3.3億円

時価洗替評価による増加

1-6 連結貸借対照表

(単位：億円)

負債・純資産の部	2023年3月期 期末(A)	2024年3月期 2Q末(B)	増減 (B-A)
流動負債	136	147	+11
固定負債	33	31	△2
負債合計	169	178	+9
純資産合計	249	264	+15
負債・純資産合計	418	443	+25
自己資本比率	59.6%	59.7%	+0.1%

負債の部 サマリー

【流動負債】

仕入債務 +8.6億円 部品調達に伴う増加
賞与引当金 +2.0億円 支給月数見直しに伴う引当金の増加

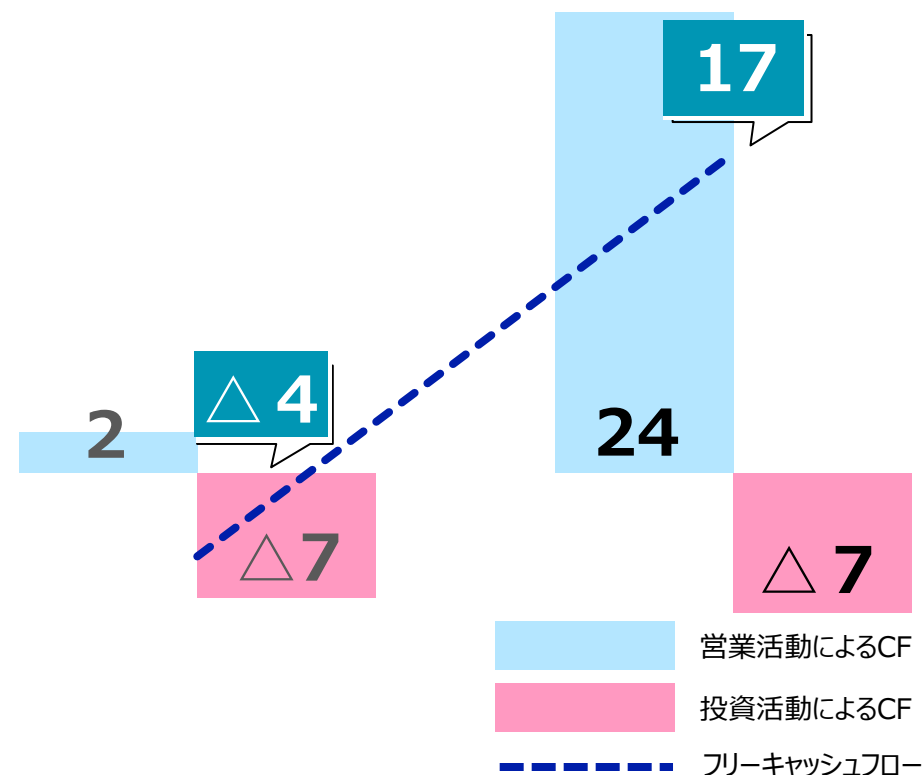
1-7 連結キャッシュ・フロー計算書

(単位：億円)

	2023年3月期 2Q	2024年3月期 2Q
営業活動によるCF	2	24
投資活動によるCF	△7	△7
フリーキャッシュフロー	△4	17
財務活動によるCF	5	△6
現金及び現金同等物の 期首残高	69	81
現金及び現金同等物の 四半期末残高	71	92

2023年3月期2Q

2024年3月期2Q



2024年3月期2Q サマリー

営業活動によるCF：税金等調整前四半期純利益計上による収入（21）、仕入債務の増加による収入（9）、売上債権の増加による支出（△1）、法人税等の支払による支出（△5）

投資活動によるCF：有形・無形固定資産の取得による支出（△7）

2

2024年3月期 連結業績予想修正

2-1 連結損益計算書

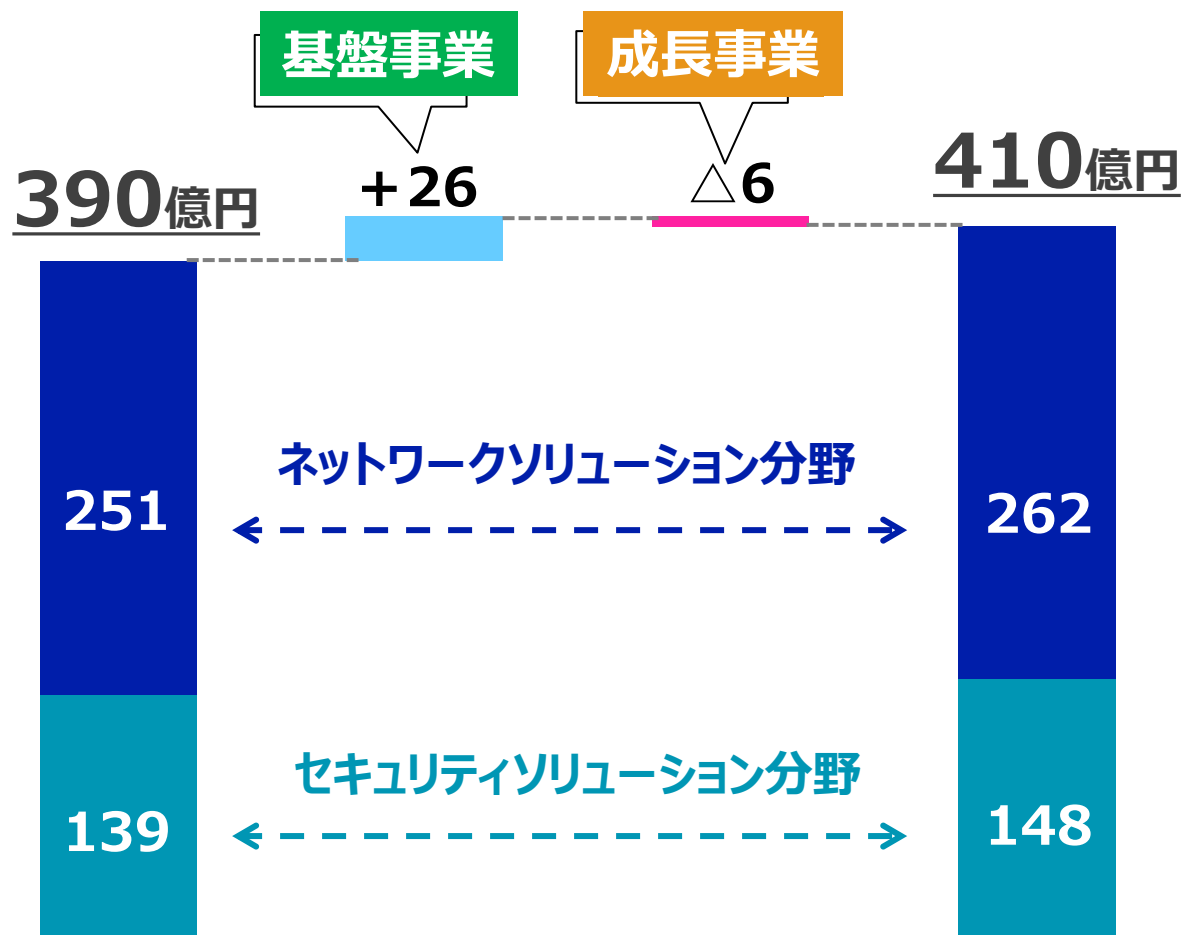
(単位：億円)

	2023年3月期 実績	2024年3月期 予想 (A) (2023/5/12公表)	2024年3月期 予想 (B) (2023/11/10公表)	増減 (B - A)
キーテレホンシステム	135	126	137	+11
ネットワーク機器他	119	125	126	+1
ネットワークソリューション分野	254	251	262	+11
セキュリティシステム	79	92	99	+7
部品他	40	47	49	+2
セキュリティソリューション分野	119	139	148	+9
連結売上高	373	390	410	+20
連結営業利益	24	18	27	+9
連結経常利益	24	18	27	+9
親会社株主に帰属する当期純利益	6	11	18	+7
1株当たり当期純利益	103.07円	188.36円	308.22円	+119.86円
配当	35円	60円	95円	+35円

上期までの業績を鑑みて、前回予想を上回る見通し

2-2 連結売上高の主な増減内訳

(単位：億円)



	2024年3月期 予想(A) (2023/5/12公表)	2024年3月期 予想(B) (2023/11/10公表)	増減 (B-A)
基盤事業	138	155	+17
	138	147	+9
	276	302	+26
成長事業	113	107	△6
	1	1	±0
	114	108	△6

基盤事業 : ボタン電話装置、公衆電話、防犯設備機器、アミューズメント、EMS その他

成長事業 : ビジュアルソリューション、SIビジネス ネットワークアプライアンス

2024年3月期 予想 (2023/5/12公表) — 20億円増収 —> 2024年3月期 予想 (2023/11/10公表)

2-3 連結売上高の事業別増減内訳

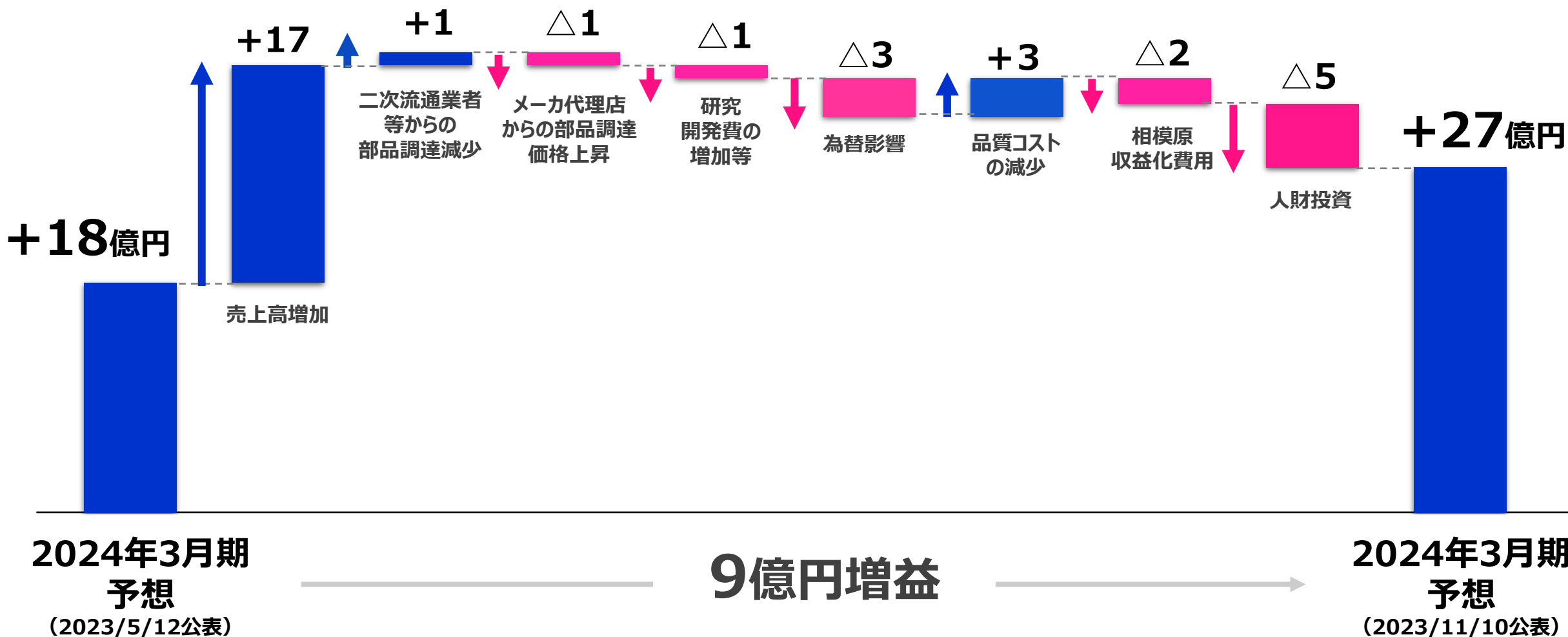
(単位：億円)

区分	2024年3月期予想 (A) (2023/5/12公表)	2024年3月期予想 (B) (2023/11/10公表)	増減 (B - A)	
基盤事業	ボタン電話装置	126	138	+12
	公衆電話	7	8	+1
	防犯設備機器	33	32	△1
	アミューズメント	72	86	+14
	EMS	35	34	△1
	その他	3	3	±0
	計	276	302	+26
成長事業	ビジュアルソリューション	19	16	△3
	ネットワークアプライアンス	65	63	△2
	SIビジネス	31	29	△2
	計	114	108	△6
合計	390	410	+20	

下期、ボタン電話装置については、需給バランスの調整、アミューズメントについては、新カードユニットの入替需要が平準化する見通し

2-4 連結営業利益の主な増減内訳

(単位：億円)



急激な円安に加え、相模原の収益化、人財投資を行った費用を、売上高の増加による増益が吸収し、営業利益27億円予想



ビジョン (目指す姿)

つなげる技術の、その先へ。

心地よい暮らし、つまり、
安心で安全、快適で便利な環境の実現に向けて。
つなげる技術を、さらにつなげていくこと。
それを、お客様の明日へとつなげていく、サクサです。