

証券コード：6748

SEIWA

創意 ⊕ 革新

モノづくりの原点を見つめ、これから変わるもの変わらぬもの。

2023年12月期 第3四半期

2023年11月13日

決算補足資料

星和電機株式会社

決算サマリー

SEIWA

■ 売上高 前年同四半期より3.3%増加

■ 営業利益 前年同四半期より41.5%減少

エネルギー価格の高騰、原材料の価格高騰及び供給遅延などの要因により減益

(単位：百万円)

	2022年12月期 第3四半期	2023年12月期 第3四半期	増減	増減率(%)
売上高	15,712	16,232	520	3.3
売上総利益	3,665	3,515	△ 150	△ 4.1
販管費	2,859	3,043	184	6.4
営業利益	806	471	△ 334	△ 41.5
経常利益	810	553	△ 256	△ 31.7
親会社株主に帰属する 四半期純利益	595	402	△ 192	△ 32.3
自己資本当期純利益率(%)	4.4	2.8	△ 1.6	—
総資産経常利益率(%)	2.9	2.0	△ 0.9	—
売上高営業利益率(%)	5.1	2.9	△ 2.2	—

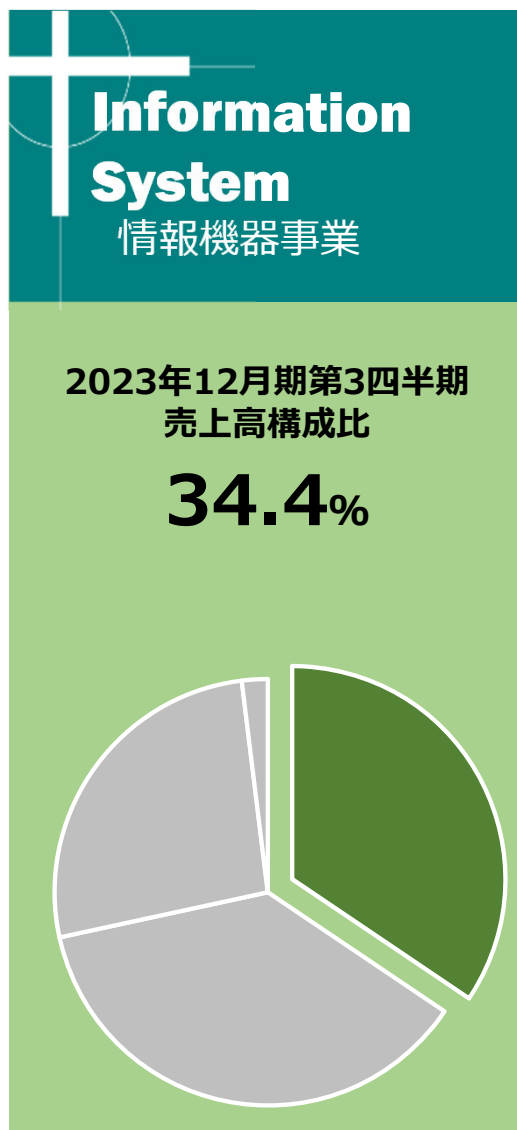
(官需比率)

42%

42%

セグメント別の状況 ①情報機器事業

SEIWA



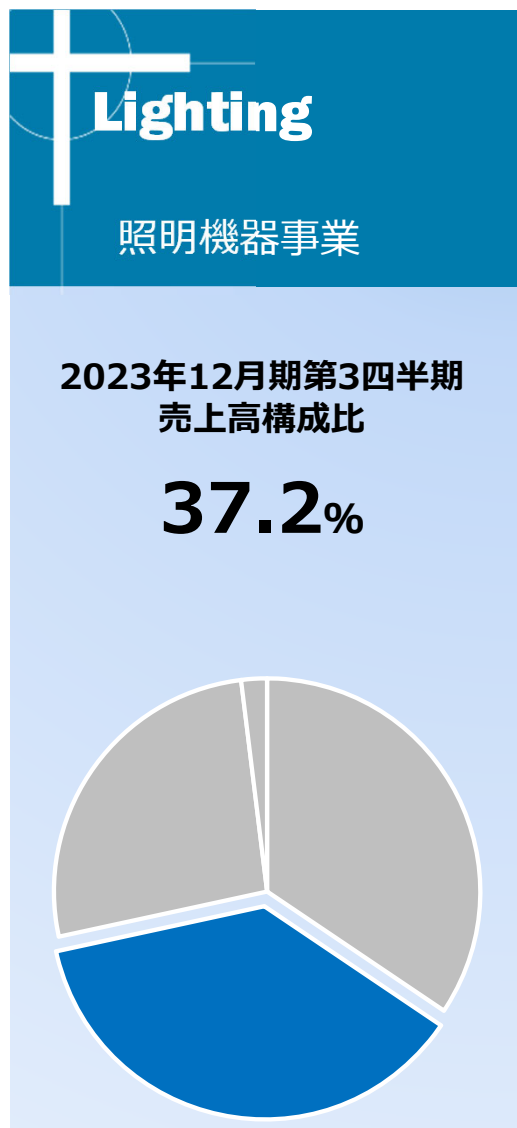
(単位：百万円)

	2022年12月期 第3四半期	2023年12月期 第3四半期	増減	増減率(%)
売上高	5,496	5,590	94	1.7
セグメント利益	861	347	△ 513	△ 59.6
受注高	5,814	9,356	3,542	60.9
受注残高	9,698	11,269	1,570	16.2

- (売上高) 一般道路向けは増加、高速道路向けは減少
- (利益) 原材料の価格高騰及び供給の遅延等の影響を受け、製造納期の長期化により受注時に対し原価が上昇したことにより減益
- (受注) 期中の受注高の増加により、受注残高は増加

セグメント別の状況 ②照明機器事業

SEIWA



(単位：百万円)

	2022年12月期 第3四半期	2023年12月期 第3四半期	増減	増減率(%)
売上高	5,385	6,032	646	12.0
セグメント利益	496	965	469	94.5
受注高	6,454	6,301	△ 153	△ 2.4
受注残高	3,280	2,591	△ 689	△ 21.0

- (売上高) 民間設備関連の産業用照明器具は増加
公共設備関連の道路・トンネル照明関連は増加
- (利益) 増収による増益
- (受注) 期中の受注高は前年並み
受注残高は民間設備関連において減少

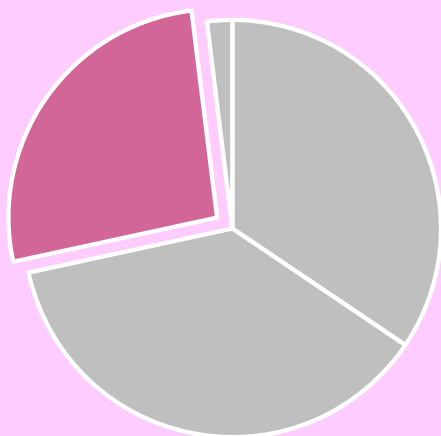
セグメント別の状況 ③コンポーネント事業

SEIWA

Component コンポーネント事業

2023年12月期第3四半期
売上高構成比

26.4%



(単位：百万円)

	2022年12月期 第3四半期	2023年12月期 第3四半期	増減	増減率(%)
売上高	4,552	4,292	△ 260	△ 5.7
セグメント利益	525	359	△ 166	△ 31.6
受注高	4,532	3,834	△ 697	△ 15.4
受注残高	1,126	532	△ 593	△ 52.7

- (売上高) 産業用配線保護機材は増加、配管保護機材は前年並み
電磁波環境対策部品は半導体市場の調整局面等の影響を受け減少
- (利益) 電磁波環境対策部品の減収にともなう減益
- (受注) 電磁波環境対策部品の期中受注高は半導体市場の調整局面
にともない減少
受注残高は長納期化の改善にともない減少の傾向にあるが、コ
ロナ前に比べると高水準

(単位：百万円)

	2022年12月期 期末	2023年12月期 第3四半期末	増減
資産	28,308	25,783	△ 2,524
流動資産	20,238	17,696	△ 2,541
受取手形、売掛金及び契約資産	10,142	6,877	△ 3,264
固定資産	8,069	8,086	16
負債	14,197	11,012	△ 3,185
流動負債	12,524	9,532	△ 2,992
短期借入金	4,400	3,000	△ 1,400
固定負債	1,672	1,479	△ 192
純資産	14,110	14,771	660
その他有価証券評価差額金	860	1,195	334
総資産	28,308	25,783	△ 2,524
<自己資本比率>	49.7%	57.2%	7.5PT

主な増減理由

- (資産) 減少：売上債権の回収による受取手形、売掛金及び契約資産の減少
- (負債) 減少：短期借入金、長期借入金の返済による減少
- (純資産) 増加：株価の上昇によるその他有価証券評価差額金の増加

2023年12月期通期業績見通し

SEIWA

2023年2月13日に公表した業績予想からの修正：**有り**

修正の理由

- 売上高 情報機器事業において工事物件の進捗が想定よりも進まなかったこと、コンポーネント事業の電磁波環境対策部品が半導体市場の調整局面等の影響を受けたことにより下方修正
- 利益 情報機器事業において原材料の価格高騰及び供給の遅延等の影響を受け、製造納期の長期化により受注時に対し原価が上昇したことによることと、コンポーネント事業において電磁波環境対策部品の減収により下方修正

(単位：百万円)

	前回発表予想	今回修正予想	増減額 (増減率%)	前年同一期間実績
売上高	25,000	23,000	△ 2,000 (△8.0)	23,429
営業利益	1,650	630	△ 1,020 (△61.8)	1,543
経常利益	1,680	690	△ 990 (△58.9)	1,575
親会社株主に帰属する 当期純利益	1,150	460	△ 690 (△60.0)	1,101

皇和電機株式会社

TEL: 0774-55-8181

FAX: 0774-58-2034

<https://www.seiwa.co.jp>

当資料には、2023年11月13日時点の将来に関する前提・見通し・計画に基づく予測が含まれています。世界経済・競合状況・為替変動等に関するリスクや不確定要素により、実際の業績が記載の予測と異なる可能性があります。