

2024年3月期

第2四半期 決算補足説明資料

パウダーテック株式会社

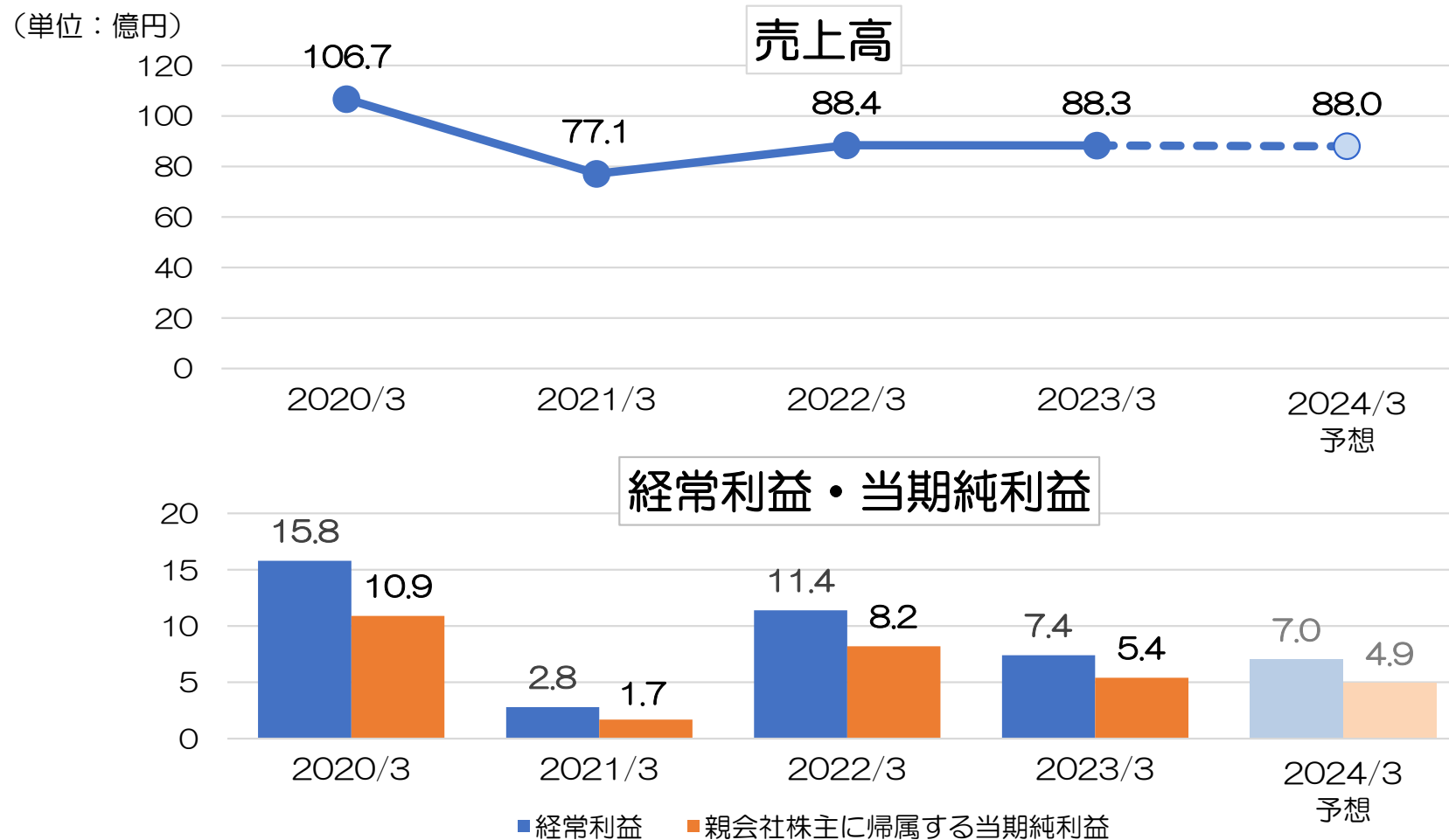
- 2024年3月期 第2四半期決算の概要（前年同期、通期予想）
- 売上高・損益推移
- 2023年度第2四半期経常利益（前年同期比）
- 2023年度経常利益見込（前期比）
- 2023年度経常利益見込（前回予想比）

2024年3月期 第2四半期決算の概要（前年同期、通期予想）

- 当第2四半期累計期間の売上高は、前年同期比で主力製品の電子写真用キャリアが、お客様における流通在庫調整が長引いたことにより減収となりました
損益としては、主に機能性材料事業の減益により、営業利益、経常利益、親会社株主に帰属する四半期純利益は減益となりました
- 通期予想は、前回予想比で電子写真用キャリアの第2四半期までの需要減に加え、第3四半期以降は世界景気の低迷とテレワークの定着化などにより、前回予想より弱含みで推移し、営業利益、経常利益、親会社株主に帰属する当期純利益は減益となる見込みです

（単位：億円）

| | 第2四半期累計期間 | | | 通期予想 | | |
|---------------------|------------|------------|------------------------|--------------|--------------|------------------------|
| | 2023 実績 | 2022 実績 | 増減 (23-22) 下段増減率 | 2023 今回予想 | 2023 前回予想 | 増減 (今回-前回) 下段増減率 |
| 売上高 | 42.7 | 46.2 | ▲3.5 ▲7.7% | 88.0 | 99.8 | ▲11.8 ▲11.8% |
| 営業利益 | 2.8 | 4.5 | ▲1.7 ▲37.5% | 7.0 | 10.0 | ▲3.0 ▲30.0% |
| 経常利益 | 3.0 | 4.9 | ▲1.9 ▲38.5% | 7.0 | 10.0 | ▲3.0 ▲30.0% |
| 親会社株主に帰属する 当期純利益 | 2.0 | 3.6 | ▲1.6 ▲42.6% | 4.9 | 7.1 | ▲2.2 ▲31.0% |



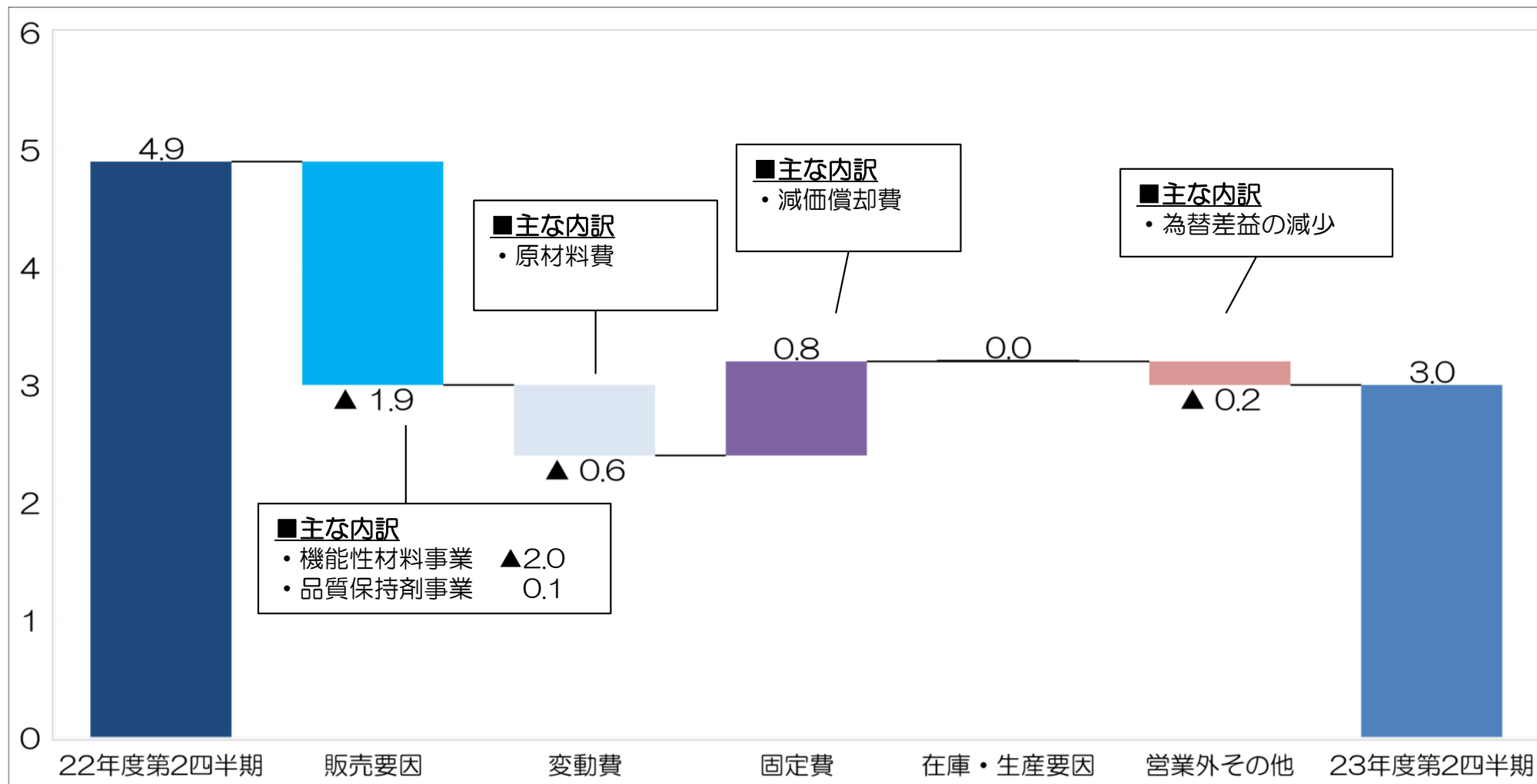
| 決算期 | 2020/3 | 2021/3 | 2022/3 | 2023/3 | 2024/3 予想 |
|-------------|--------|--------|--------|--------|-----------|
| 1株当たり配当額(円) | 95 | 80 | 80 | 80 | 90 |
| 連結配当性向(%) | 25.7 | 136.7 | 28.3 | 42.6 | 53.2 |
| DOE(注)(%) | 2.4 | 1.9 | 1.9 | 1.9 | 2.1 |

注 株主資本配当率

2023年度第2四半期経常利益（前年同期比）

当第2四半期決算は、主に電子写真用キャリアの減販により前年同期比で1.9億円減益

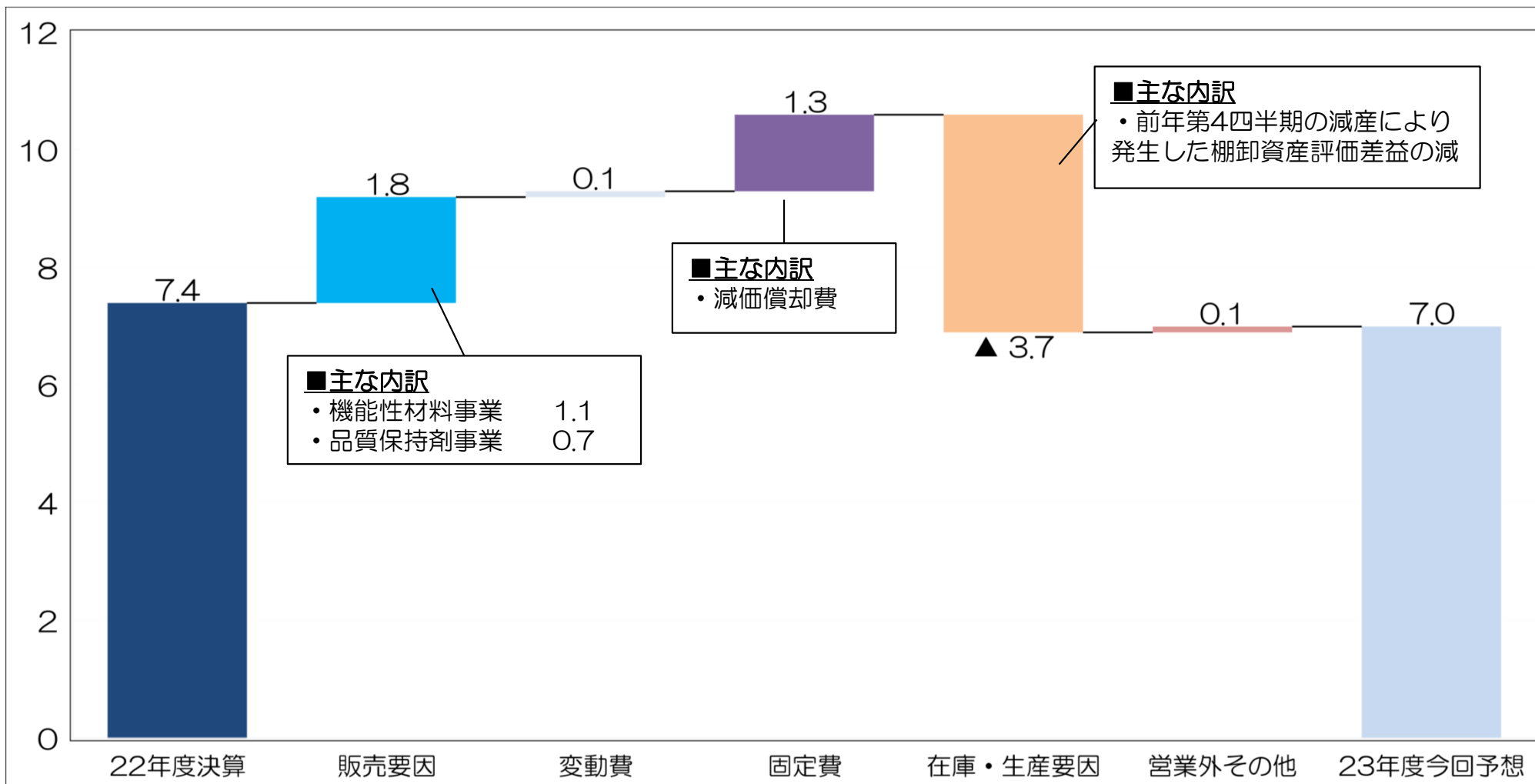
（単位：億円）



2023年度経常利益見込（前期比）

電子写真用キャリアの減販と前期の棚卸資産評価差益等の減少もあったが、
 昨年から続くエネルギー・原材料価格上昇分の販売価格への反映と減価償却費の
 減少により、前期並みの経常利益を見込む

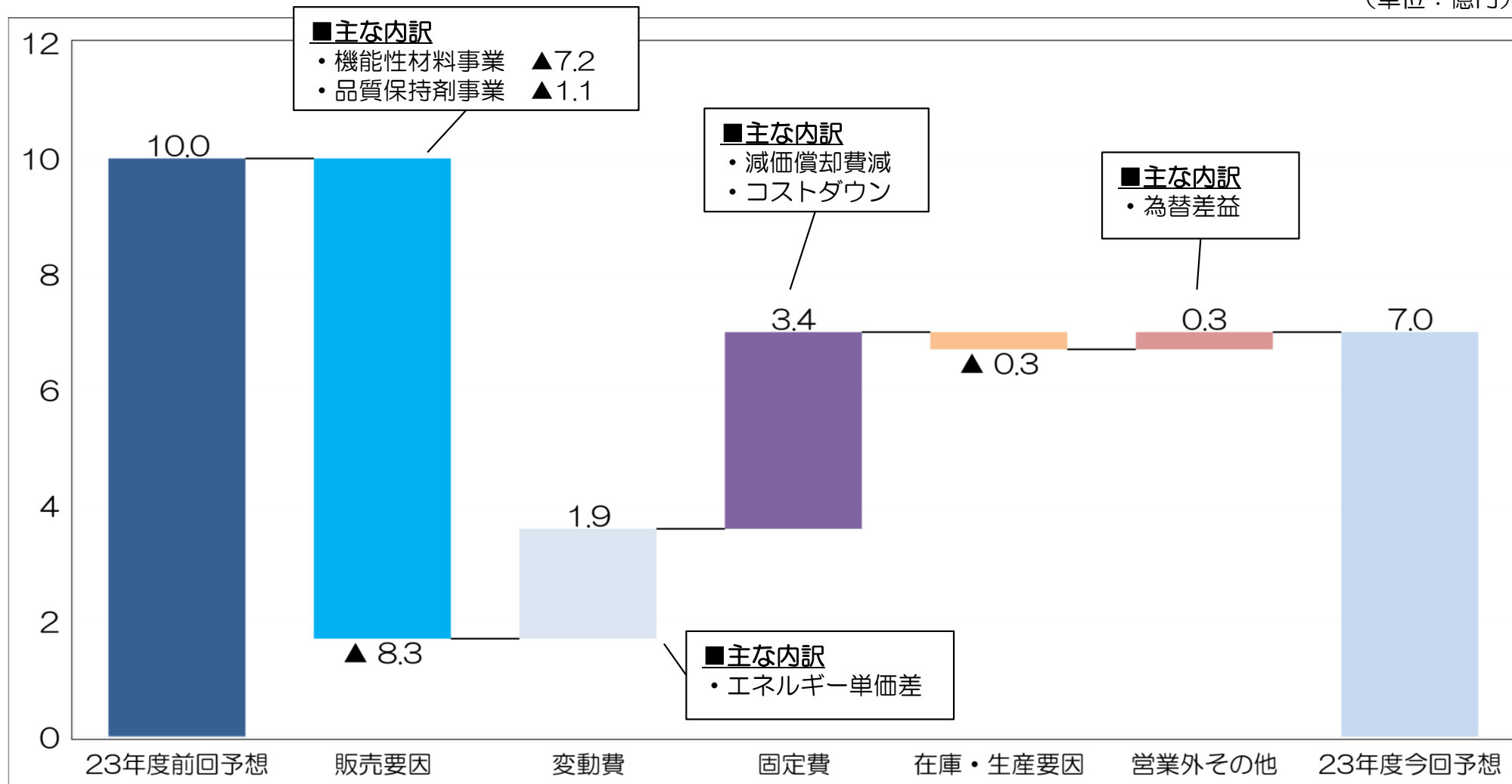
（単位：億円）



2023年度経常利益見込（前回予想比）

機能性材料事業の減販により、前回予想比3億円の減益を見込む

（単位：億円）



本資料に掲載されている業績見通し等の将来に関する記述は、当社が現在入手している情報及び合理的であると判断する一定の前提に基づいており、業績を確約するものではありません。

実際の業績等は、地政学的リスクの動向、主要市場の経済環境、エネルギー・為替相場の変動など様々な要因により、大きく変動する可能性があります。重要な変更事象等が発生した場合は、適時開示等にてお知らせします。本情報及び資料の利用は、他の方法により入手された情報とも照合確認し、利用者の判断によって行っていただきますようお願い致します。

本資料を利用の結果、生じたいかなる損害についても、当社は一切責任を負いません。