



# 2024年6月期 第1四半期決算説明資料

株式会社クオルテック 【証券コード：9165】



# 01

第1四半期の売上高は全体で前年同期比0.8%成長の812百万円。信頼性評価事業の受注状況は順調に推移し、特に高付加価値検査及び断面研磨が好調も、パワーサイクル試験の開発機種が端境期となり前年同期比5.3%成長。微細加工事業は前年4Qを底に既存顧客の受注が回復基調にあるも、前年同期比▲28.2%。その他事業は前年4Qからのバイオ遺伝子検査需要の減衰、競合企業の参入により受注が減少し、前期同期比▲19.9%。

# 02

利益の前年同期比は、信頼性評価事業の増収により売上総利益は増益も、上場体制強化等に伴う販売管理費増により営業利益▲16百万円の減益。営業外費用として上場関連費用14百万円の発生により、経常利益▲30百万円の減益。

# 03

通期業績予想に関して、前回予想(売上高、利益とも)を据え置き。信頼性評価事業の主要顧客からの引き合いや受注状況は順調に推移しており、微細加工事業の需要回復、その他事業の受託案件本格化により、通年では当初計画達成を目指す。

目次

- 1 | 第1四半期決算概要
- 2 | セグメント別売上高
- 3 | 営業利益増減内容
- 4 | 通期業績予想
- 5 | 四半期売上高推移
- 6 | その他経営数値
- 7 | 附録（注意事項）



## 1.第1四半期決算概要

前年同四半期より増収減益。売上高+6百万円、営業利益▲16百万円、四半期純利益▲17百万円。  
売上総利益は増益となるも、上場体制強化等に伴う販売管理費増により営業利益▲16百万円。  
営業外費用として上場関連費用+7百万円、株式交付費+7百万円の発生により、経常利益▲30百万円。

【単位:百万円、%】 ( )内は売上高比

	23年6月期 1Q実績		24年6月期 1Q実績		前期差
売上高		806		812	+6
営業利益	(7.8%)	63	(5.8%)	47	▲16
経常利益	(7.8%)	62	(4.0%)	32	▲30
四半期 純利益	(5.5%)	44	(3.3%)	26	▲17



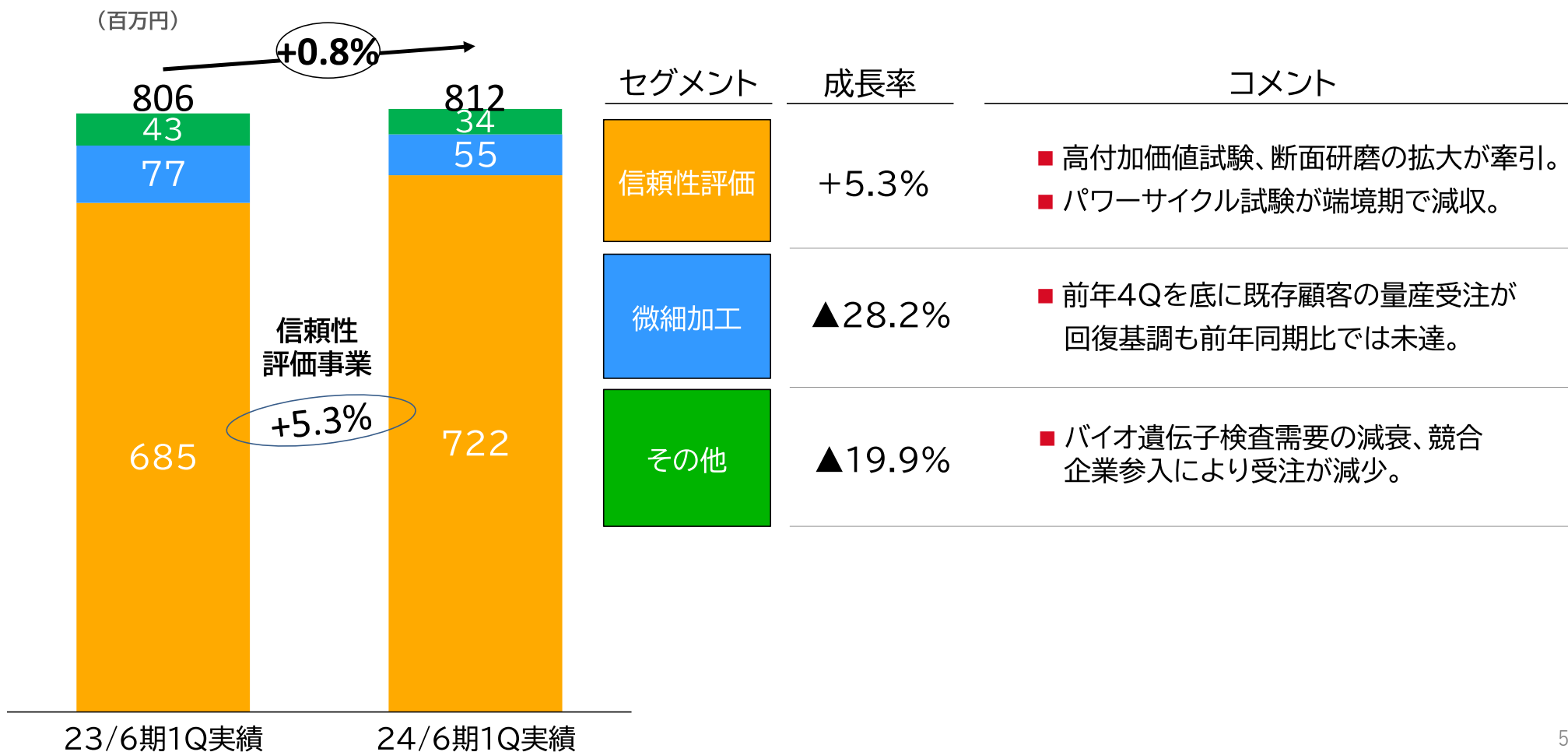
## 2.セグメント別売上高（対前年同期）

全社売上高は対前年同期比+0.8%成長。

信頼性評価事業はパワーサイクル試験が開発機種の間境期となり減収も、高付加価値試験、断面研磨の受注拡大が牽引し、対前年同期比+5.3%成長。

微細加工事業は前年4Qを底に既存顧客の量産受注が回復基調も、対前年同期比▲28.2%。

その他事業は前年4Qからのバイオ遺伝子検査需要の減衰、競合企業の参入により受注が減少し、対前年同期比▲19.9%。





### 3. 営業利益増減内容（対前年同期）

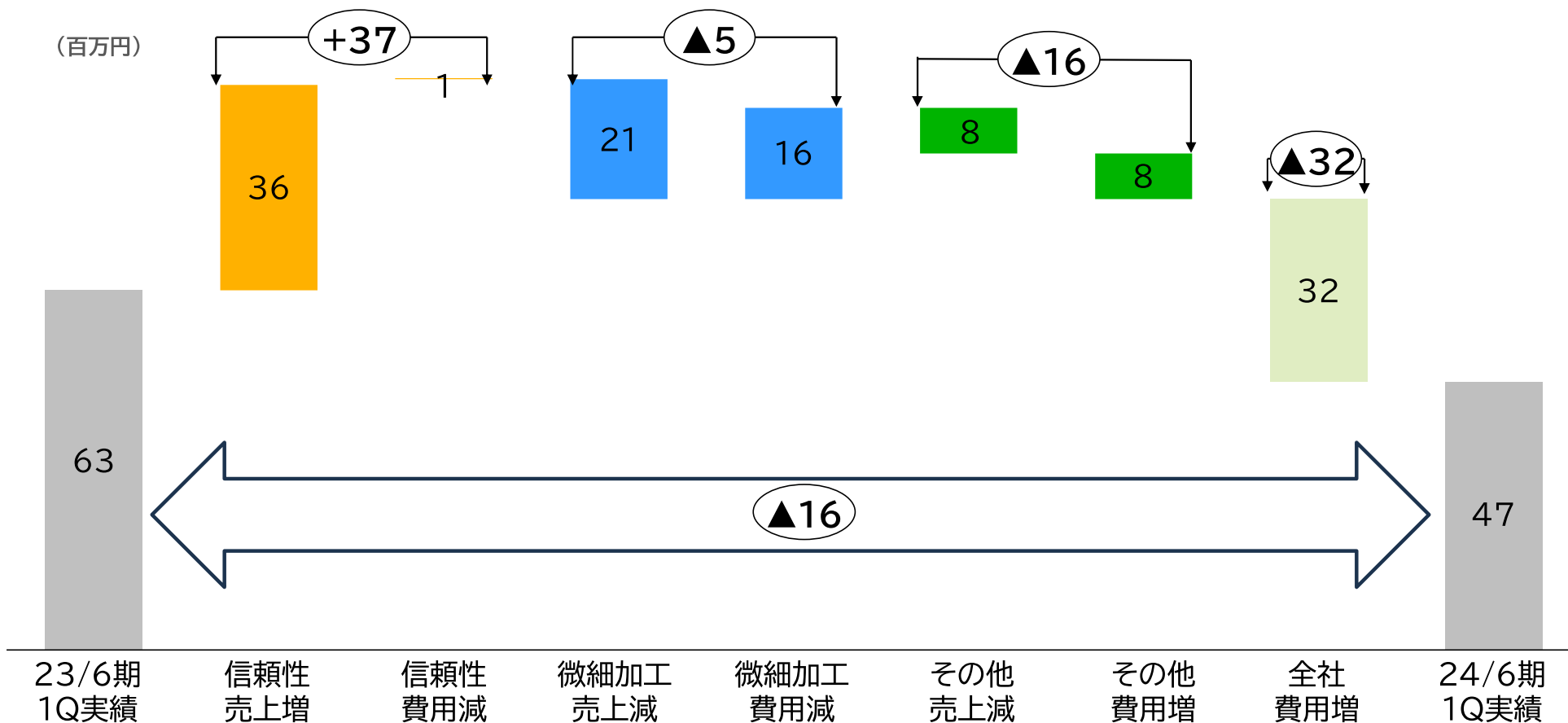
全社営業利益は対前年同期比▲16百万円の減益。

信頼性評価事業は売上増に加え、人件費、償却費増はあるも経費削減でカバーし+37百万円の増益。

微細加工事業は売上を大きく落とすも、費用削減により▲5百万円の減益。

その他事業はバイオ、表面処理体制強化による費用増を実施したが、バイオ売上減により▲16百万円の減益。

全社共通部門は上場管理体制強化等による費用増で▲32百万円の減益。





## 4.通期業績予想

通期業績予想は前回予想を据え置き。

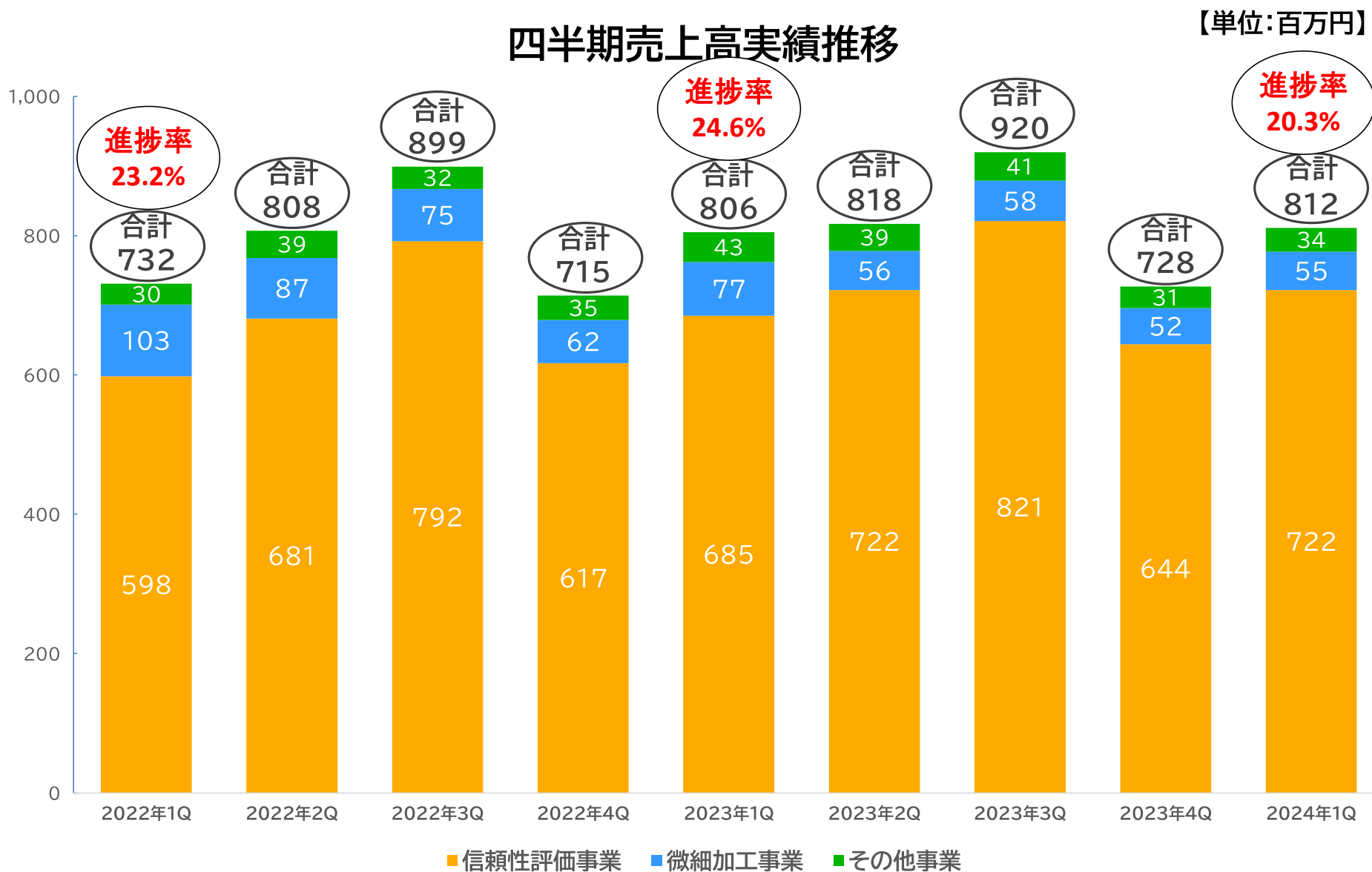
堅調に伸びている信頼性評価事業の伸張や、微細加工事業の需要回復、その他事業の受託案件本格化により、通期では、当初計画達成を目指す。

【単位:百万円、%】 ( )内は売上高比

	24年6月期 通期業績予想 前回(8/10)		24年6月期 通期業績予想 今回(11/14)		前回差
売上高		3,999		3,999	±0
営業利益	(15.5%)	619	(15.5%)	619	±0
経常利益	(14.4%)	576	(14.4%)	576	±0
四半期 純利益	(10.4%)	414	(10.4%)	414	±0

## 5. 四半期売上高推移（セグメント別）

例年に比較し、年間業績に対する第1四半期の売上高進捗率は下回っているも、今後キャッチアップを目指す。







## 6.その他経営数値（対前期末）

その他経営数値の状況は下記の通り。新株発行による資金調達に伴い、BS項目がプラス。

【単位:百万円、%】（ ）内は売上高比

	23年6月期 期末実績		24年6月期 1Q実績		前期差
総資産		3,177		3,757	+579
純資産		2,380		2,914	+534
自己資本比率		74.9%		77.6%	+2.7%
現預金残高		1,263		1,783	+519
設備投資		275		53	—
研究開発費	(2.6%)	83	(2.5%)	20	—
在籍人員(人)		222		224	+2

※設備投資及び研究開発費について、23/6期は通期実績、24/6期は1Q実績のため、前期差の記載は省略しております。



## 7. 附録（注意事項）

本資料には、将来の見通しに関する記述が含まれています。

これら将来の見通しに関する記述は、当該記述を作成した時点における情報に基づいて作成されています。これらの記述は、将来の結果や業績を保証するものではありません。このような将来予測に関する記述には、必ずしも既知および未知のリスクや不確実性が含まれており、その結果、将来の実際の業績や財務状況は、将来予想に関する記述によって明示的または黙示的に示された将来の業績や結果の予測とは大きく異なる可能性があります。

上記の実際の結果に影響を与える要因としては、国内および国際的な経済状況の変化や、当社が事業を展開する業界の動向などが含まれますが、これらに限られるものではありません。

また、当社以外の事項・組織に関する情報は、一般に公開されている情報に基づいており、当社はそのような一般に公開されている情報の正確性や適切性を検証しておらず、保証していません。

assists your "thinking"

Qualtec

