

# 2024年3月期 第2四半期決算短信補足資料

株式会社グリムス

<https://www.gremz.co.jp/>

2023年11月14日



1. 2024年3月期第2四半期決算概要
2. 2024年3月期業績予想及び配当予想
3. サステナビリティ

# 1. 2024年3月期第2四半期決算概要

## ◎業績概要

連結業績は売上高、各利益とも第2四半期累計で最高値を更新。  
各事業ともセグメント利益は第2四半期累計で最高値を更新。

- エネルギーコストソリューション事業は、事業用太陽光発電システムの販売が拡大（前年同期比98.5%増）。営業利益は前年同期比42.6%増。
- スマートハウスプロジェクト事業は、蓄電池の販売が拡大（前年同期比18.9%増）。営業利益は前年同期比16.8%増。
- 小売電気事業は、高圧電力向け固定価格販売の減少（市場価格連動型契約への切替を促進）により売上高は減少。電力調達価格が安定したことにより利益は増加し、営業利益は1,133百万円（前年同期は営業損失193百万円）、通期利益見込を上回る。
- 賞与引当金121百万円を計上。

## ◎財政状態

自己資本比率は60.1%。前期末よりも2.3ポイント改善し、良好な財務基盤を維持。

## ◎トピックス

配当方針を変更し、配当性向の基準を30%に引き上げ。  
→配当予想を通期22円から37円へ15円の増配修正。

# 連結業績ハイライト（前年同期比・計画比）



(単位：百万円)	2023/3期2Q累計 (実績)		2024/3期2Q累計 (計画) 2023年5月15日発表		2024/3期2Q累計 (実績)		前年同期比		計画比	
	金額	対売上高	金額	対売上高	金額	対売上高	増減額	増減率	増減額	増減率
売上高	15,927	100.0%	15,798	100.0%	15,944	100.0%	+16	+0.1%	+146	+0.9%
ECS事業	3,179	20.0%	4,328	27.4%	4,390	27.6%	+1,211	+38.1%	+61	+1.4%
SHP事業	2,251	14.1%	2,466	15.6%	2,523	15.8%	+272	+12.1%	+57	+2.3%
小売電気事業	10,496	65.9%	9,002	57.0%	9,030	56.6%	▲1,466	▲14.0%	+27	+0.3%
売上総利益	2,986	18.7%	4,531	28.7%	5,123	32.1%	+2,136	+71.6%	+592	+13.1%
ECS事業	2,028	63.8%	2,504	57.9%	2,670	60.8%	+642	+31.7%	+166	+6.6%
SHP事業	956	42.5%	1,041	42.2%	1,079	42.8%	+123	+12.9%	+38	+3.7%
小売電気事業	1	0.0%	985	11.0%	1,373	15.2%	+1,371	+90803.1%	+387	+39.3%
営業利益	1,199	7.5%	2,533	16.0%	3,197	20.1%	+1,997	+166.5%	+663	+26.2%
ECS事業	1,360	42.8%	1,734	40.1%	1,940	44.2%	+579	+42.6%	+206	+11.9%
SHP事業	380	16.9%	400	16.2%	444	17.6%	+63	+16.8%	+44	+11.1%
小売電気事業	▲193	▲1.8%	720	8.0%	1,133	12.6%	+1,326	-	+413	+57.3%
管理共通費	▲348	-	▲321	-	▲320	-	+27	-	+1	-
経常利益	1,215	7.6%	2,546	16.1%	3,231	20.3%	+2,016	+165.8%	+685	+26.9%
四半期純利益	780	4.9%	1,652	10.5%	2,177	13.7%	+1,397	+179.1%	+524	+31.7%

※ECS事業（エネルギーコストソリューション事業）：(株)GRコンサルティング、(株)グリムスパワー、(株)グリムスエナジー、(株)グリムスソーラー

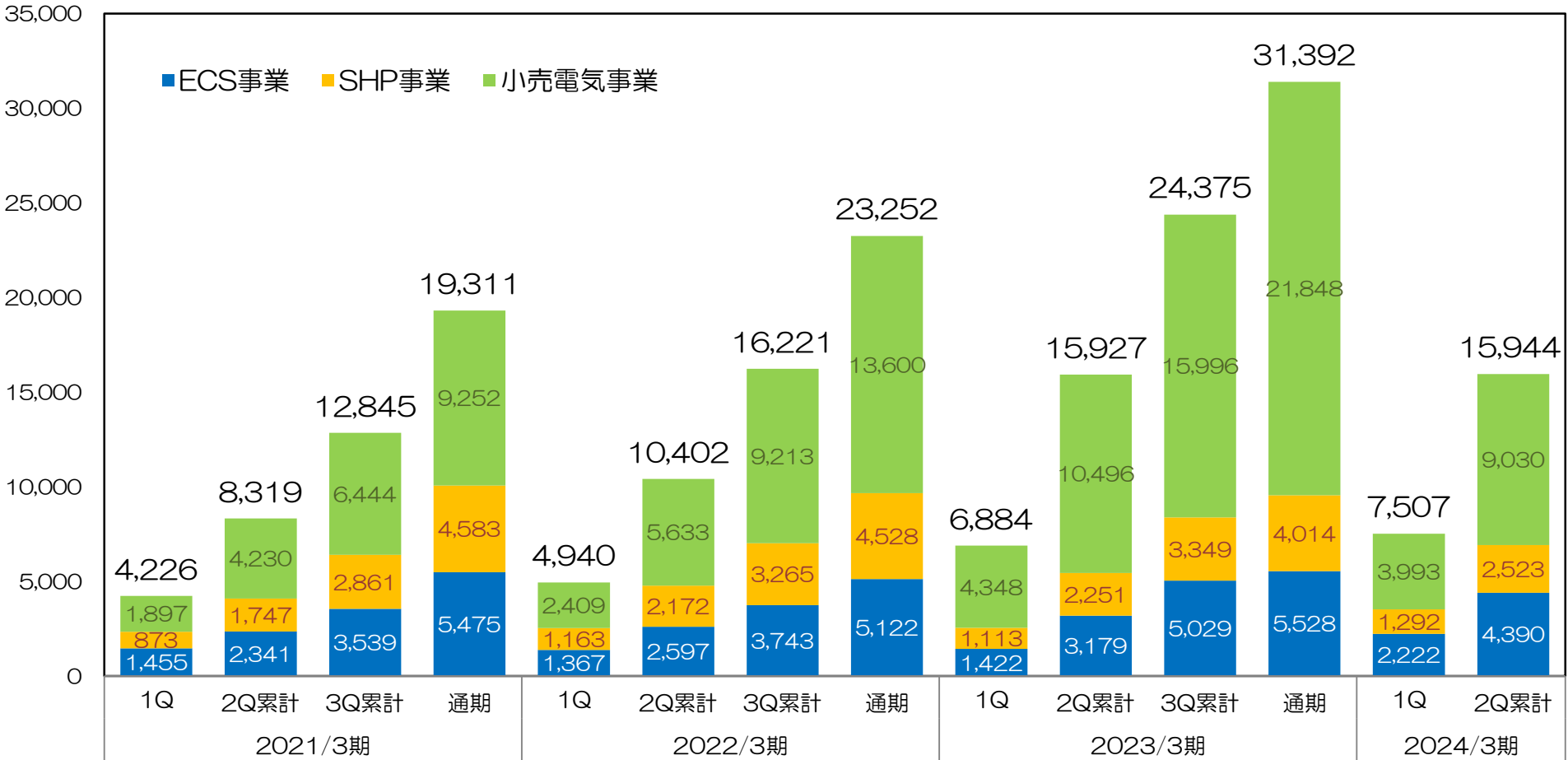
※SHP事業（スマートハウスプロジェクト事業）：(株)グリムスソーラー

※小売電気事業：(株)グリムスパワー

# 連結業績ハイライト（売上高）

2024/3期2Q累計売上高15,944百万円、前年同期比+0.1%

(百万円) 売上高（四半期累計）推移

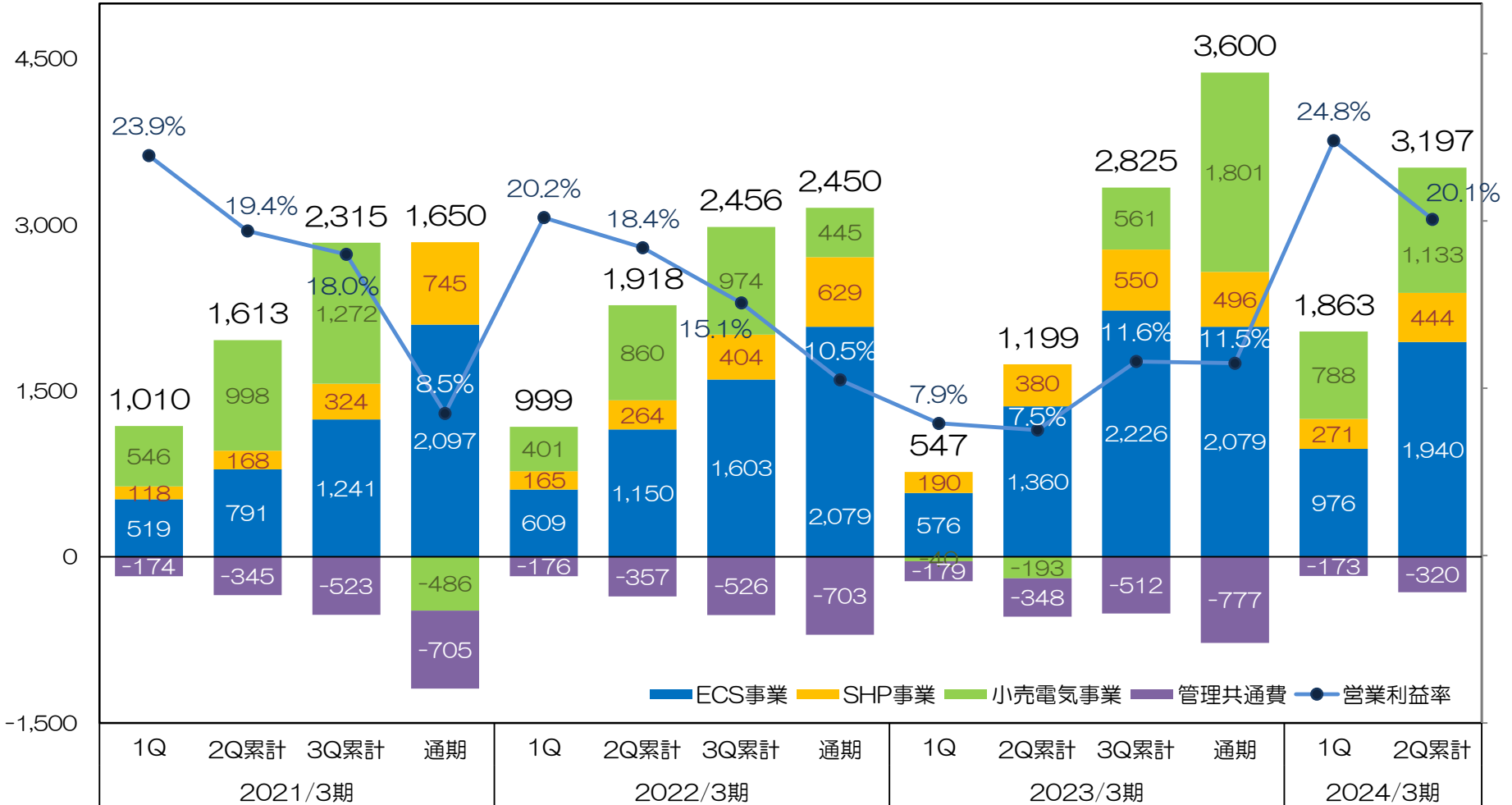


# 連結業績ハイライト（営業利益）

2024/3期2Q累計営業利益3,197百万円、前年同期比+166.5%

(百万円)

営業利益（四半期累計）推移

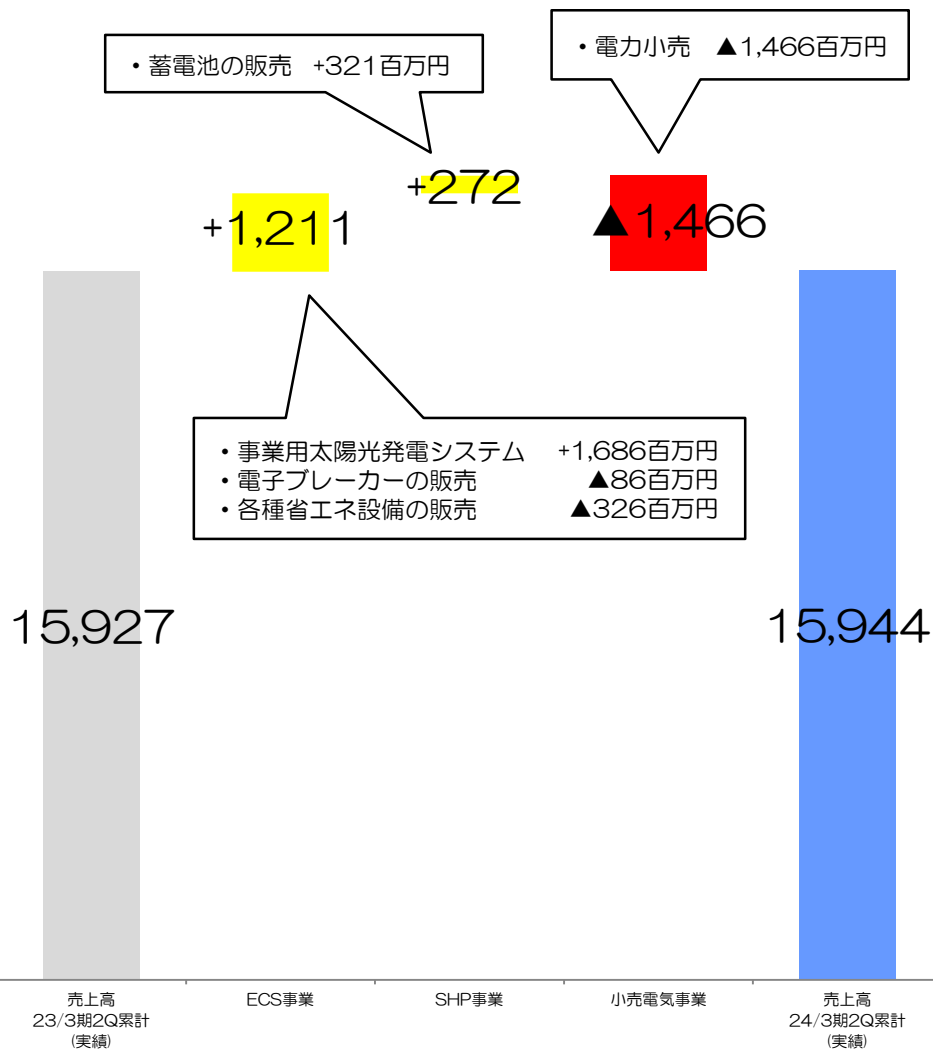


# セグメント別業績ハイライト（売上高）



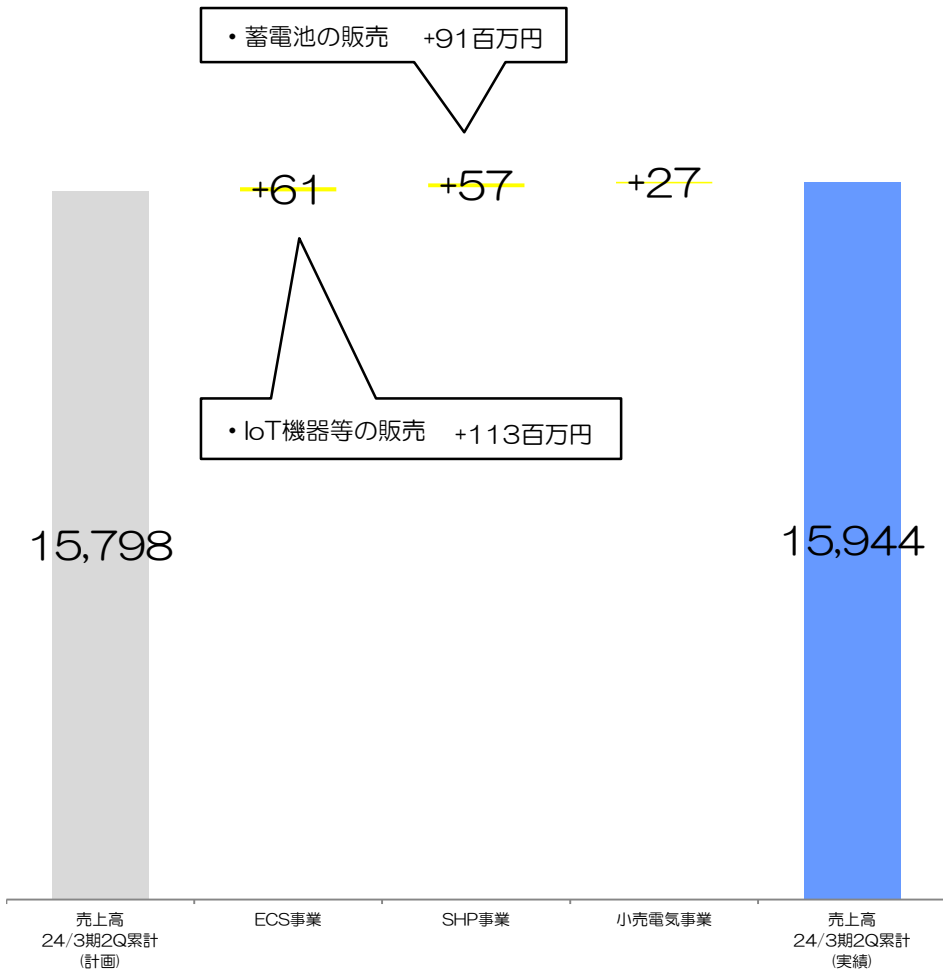
(百万円)

売上高の増減要因（前年同期比）



(百万円)

売上高の増減要因（計画比）





# セグメント別業績ハイライト（営業利益）

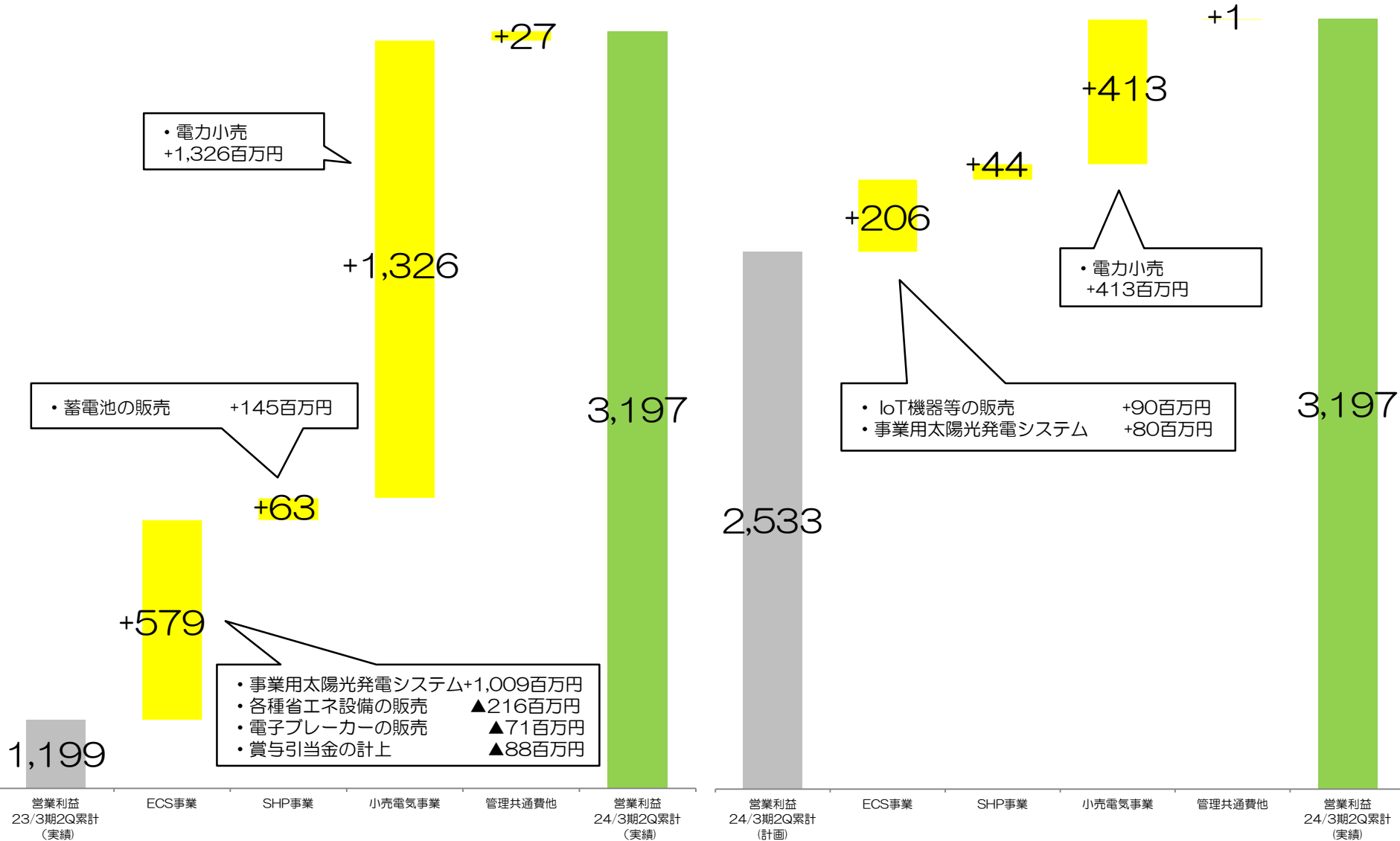


(百万円)

営業利益の増減要因（前年同期比）

(百万円)

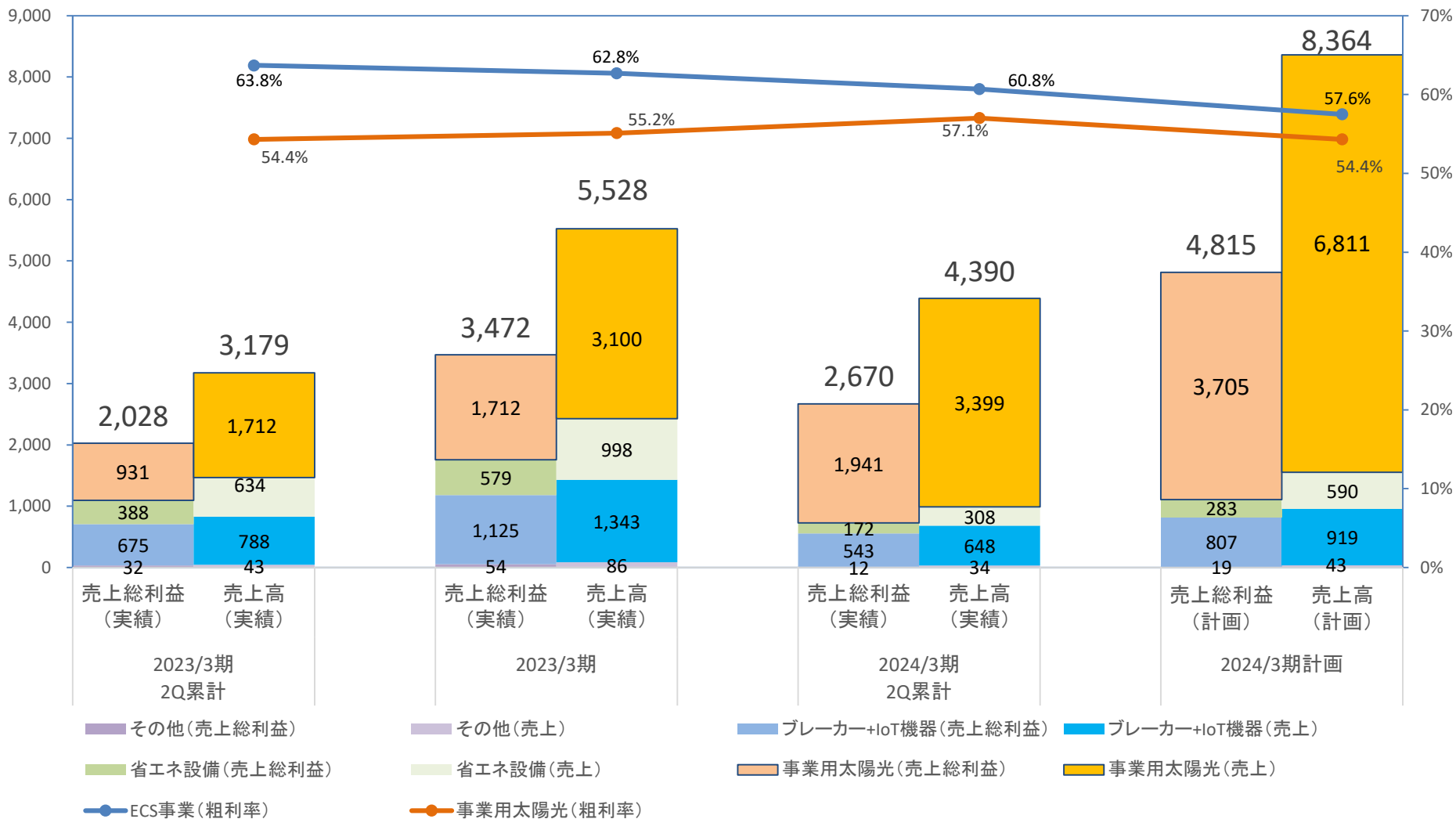
営業利益の増減要因（計画比）



2024/3期2Q累計における事業用太陽光  
 売上高 3,399 (前年同期比198.5%、進捗率49.9%) 売上総利益1,941 (前年同期比208.4%、進捗率52.4%)

(百万円)

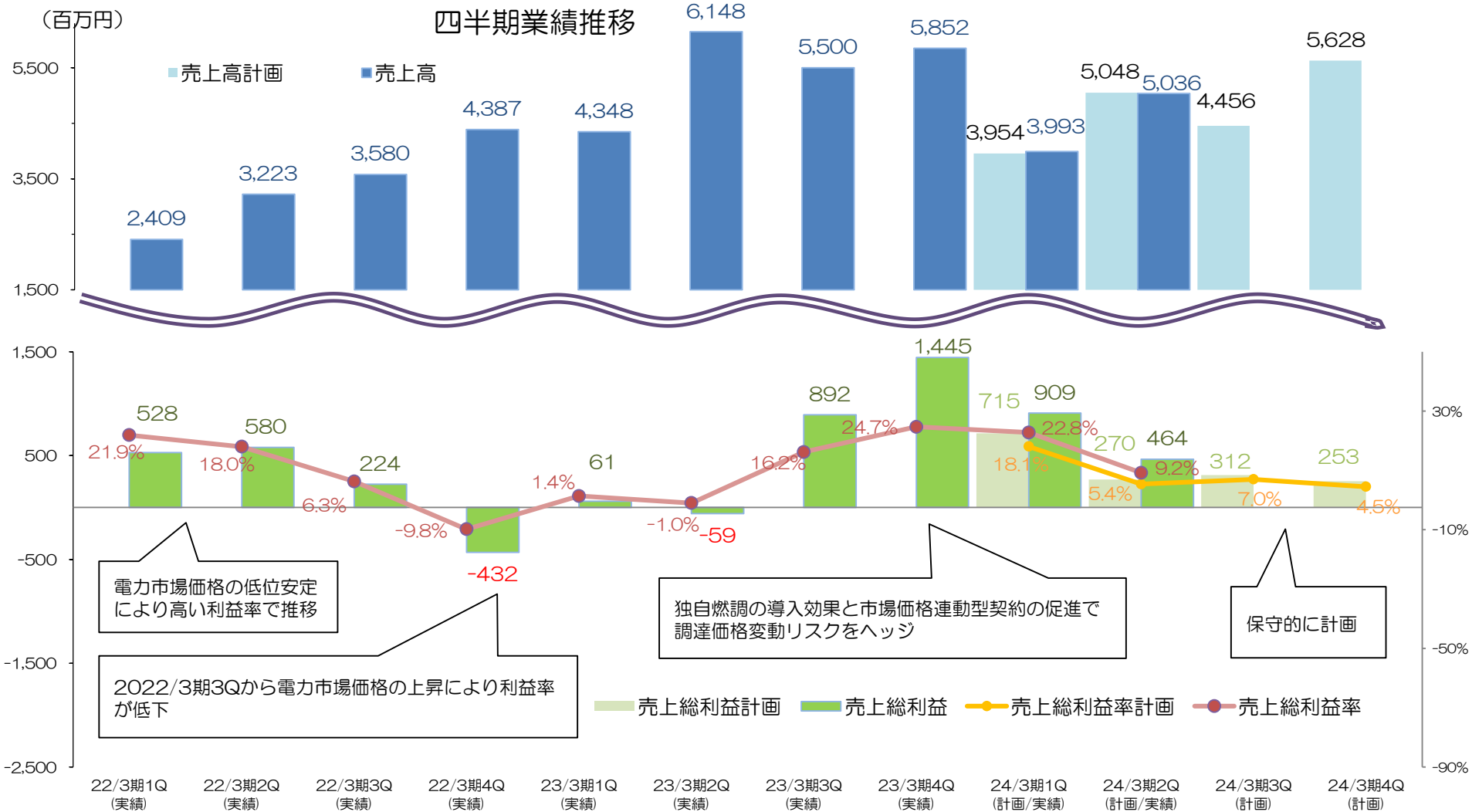
## ECS事業 業績推移



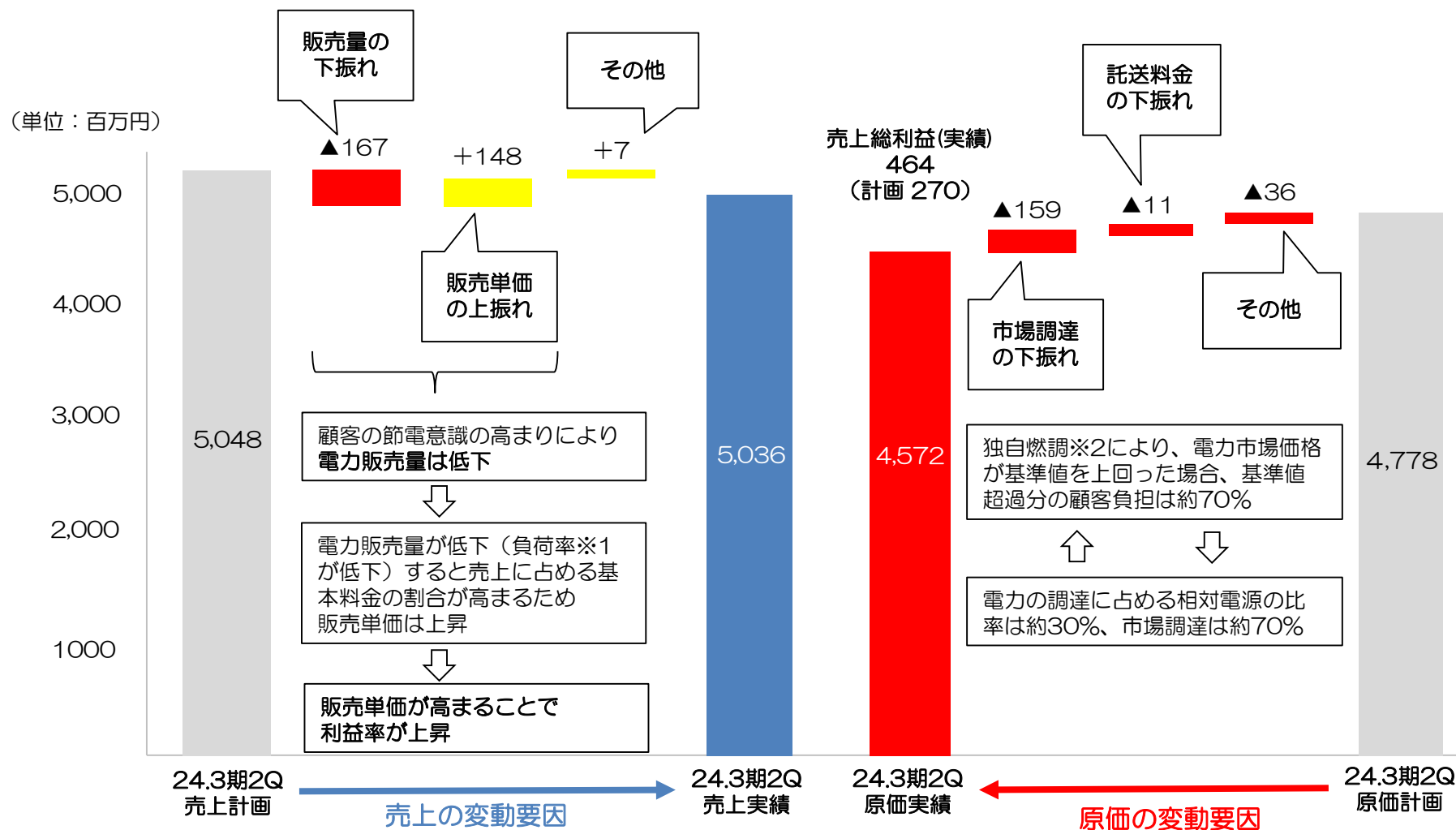
# 小売電気事業の四半期業績推移



2024/3期2Q 売上高5,036百万円（計画比▲0.2%）、売上総利益464百万円（計画比+71.6%）



契約口数は計画通りに推移しており、売上はほぼ計画通り  
原価の低減（主に市場価格）により、売上総利益は計画を上回る結果となりました。



※1 負荷率：年間消費電力量【kWh】÷（契約電力【kW】×24時間×365日）×100

※2 独自燃調：卸電力取引市場からの調達コストの一部を電気代に反映する仕組み

# 貸借対照表 (B/S)



(単位：百万円)

	2023/3/末	2023/9/末	増減額	主な増減要因
流動資産	14,168	15,511	+1,343	現金及び預金 +950百万円 商品 +391百万円
固定資産	3,049	4,261	+1,211	投資有価証券 +1,196百万円 敷金及び保証金 +100百万円 繰延税金資産 ▲26百万円 機械及び装置 ▲22百万円 ソフトウェア ▲21百万円
資産合計	17,217	19,772	+2,554	
流動負債	4,663	5,672	+1,009	買掛金 +779百万円 未払法人税等 +416百万円 未払消費税等 +122百万円 賞与引当金 +121百万円 未払金 ▲379百万円
固定負債	2,545	2,152	▲392	長期借入金 ▲429百万円
負債合計	7,209	7,825	+616	
純資産合計	10,008	11,947	+1,938	四半期包括利益 +2,241百万円 資本金・資本剰余金 +76百万円 剰余金の配当 ▲389百万円
負債・純資産合計	17,217	19,772	+2,554	

# キャッシュフロー (C/F)



(単位：百万円)

	2023/3期 2Q累計	2024/3期 2Q累計	2024/3期2Q累計の 主な内訳
営業活動によるキャッシュフロー	▲1,343	3,083	税金等調整前四半期純利益 +3,229百万円 仕入債務の増加額 +779百万円 棚卸資産の増加額 ▲391百万円 法人税等の支払額 ▲629百万円
投資活動によるキャッシュフロー	▲600	▲1,355	投資有価証券の取得による支出 ▲1,700百万円 敷金及び保証金の差入による支出 ▲100百万円 投資有価証券の売却による収入 +500百万円
財務活動によるキャッシュフロー	1,033	▲778	長期借入金の返済による支出 ▲465百万円 配当金の支払額 ▲389百万円
現金及び現金同等物の増減	▲910	+950	
現金及び現金同等物の期末残高	4,606	9,175	

## 2. 2024年3月期業績予想及び配当予想

# 2024年3月期業績予想

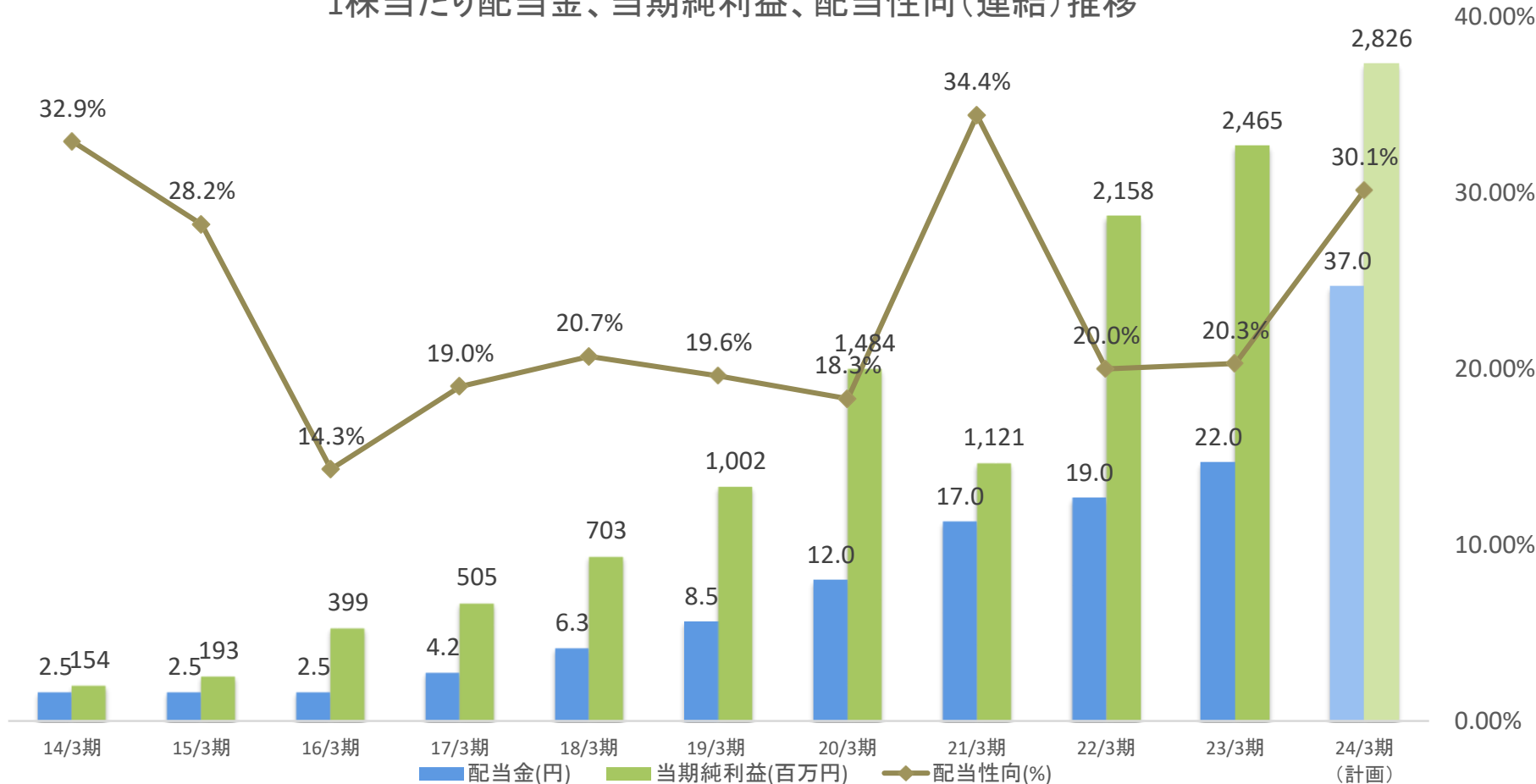
(単位：百万円)	2024/3期2Q累計 (実績)		2024/3期業績予想 (2023年5月15日発表)		2Q累計 進捗率	2023/3期 (実績)	
	金額	対売上高	金額	対売上高		金額	対売上高
売上高	15,944	100.0%	32,144	100.0%	49.6%	31,392	100.0%
ECS事業	4,390	27.6%	8,364	26.0%	52.5%	5,528	17.6%
SHP事業	2,523	15.8%	4,691	14.6%	53.8%	4,014	12.8%
小売電気事業	9,030	56.6%	19,087	59.4%	47.3%	21,848	69.6%
売上総利益	5,123	32.1%	8,352	26.0%	61.3%	7,508	23.9%
ECS事業	2,670	60.8%	4,815	57.6%	55.4%	3,472	62.8%
SHP事業	1,079	42.8%	1,983	42.3%	54.4%	1,696	42.3%
小売電気事業	1,373	15.2%	1,552	8.1%	88.5%	2,339	10.7%
営業利益	3,197	20.1%	4,320	13.4%	74.0%	3,600	11.5%
ECS事業	1,940	44.2%	3,264	39.0%	59.4%	2,079	37.6%
SHP事業	444	17.6%	711	15.2%	62.5%	496	12.4%
小売電気事業	1,133	12.6%	953	5.0%	118.9%	1,801	8.2%
管理共通費	▲320	-	▲608	-	28.5%	▲777	-
経常利益	3,231	20.3%	4,350	13.5%	74.3%	3,687	11.7%
当期（四半期）純利益	2,177	13.7%	2,826	8.8%	77.0%	2,465	7.9%

※ECS事業（エネルギーコストソリューション事業）：(株)GRコンサルティング、(株)グリムスパワー、(株)グリムスエナジー、(株)グリムスソーラー  
 ※SHP事業（スマートハウスプロジェクト事業）：(株)グリムスソーラー  
 ※小売電気事業：(株)グリムスパワー



株主還元拡充のため、配当性向目標を従前の20%から30%に引き上げ  
 2024/3期の配当予想は中間15円+期末22円：通期37円（当初は中間5円+期末17円：通期22円）

## 1株当たり配当金、当期純利益、配当性向(連結)推移



※1株当たり配当金は、2014年1月1日の1：2、2017年10月1日の1：1.5、2018年8月1日の1：2、2020年9月1日の1：2の株式分割の影響を遡及して調整しております。

### 3. サステナビリティ

## グリムスのサステナビリティ

グリムスは、「省エネ・創エネ・蓄エネ」を事業領域として、環境に優しい商品・サービスを提供することで成長を続け、豊かで安心して暮らせる社会の構築と持続的な発展に貢献いたします。

- 省エネ性能の高い商品の販売を通じて、エネルギー効率の改善に貢献いたします。
- 太陽光発電システムや蓄電池など再生可能エネルギー関連商品の販売を通じて、脱炭素社会の構築に貢献いたします。
- 社会のニーズを意識した商品・サービスを提供することで、常に社会と共に発展することを目指します。

関連するSDGs目標

**SUSTAINABLE  
DEVELOPMENT  
GOALS**



# すべての人に感動と喜びを Filling the World with Inspiration and Joy

変化する環境の中で常に感謝、応援され永続的に社会と共存する企業群を目指します。  
情報格差をなくし高い価値の普及に尽力し、豊かで安心して暮らせる社会の構築に寄与します。

## 経営ビジョン

### 顧客

お客様が当社グループからのサービスを安心して享受出来る企業群を目指します。

### 社員

社員が当社に勤めることを誇りに思い、自分の人生を懸けて働ける企業群を目指します。

### 株主

株主様にとって当社の成長が永続的な喜びとなる企業群を目指します。

### 社会

常に社会のニーズを敏感に察知し、求められた価値を提供する企業群を目指します。

本資料に関するお問い合わせ

TEL 03-5769-3500

ir@gremz.co.jp

(免責事項)

本資料は、金融商品取引法上のディスクロージャー資料ではなく、その情報の正確性、完全性を保証するものではありません。また、特定の商品についての募集・勧誘・営業等を目的としたものではありません。

本資料に記載された見解、見通し、ならびに予測等は、資料作成時点での弊社の判断であり、今後、予告なしに変更されることがあります。予めご了承ください。