

2024年3月期 第2四半期 決算補足説明資料

2023年11月14日

株式会社Kids Smile Holdings

証券コード:7084



1. 決算ハイライト
2. 事業の状況
3. 事業別進捗
4. 中期経営計画に対する進捗



1. 決算ハイライト
2. 事業の状況
3. 事業別進捗
4. 中期経営計画に対する進捗



売上高

61.6億円

107.5%
前年同四半期比

EBITDA

3.8億円

143.6%
前年同四半期比

営業利益

-0.3億円

1.2億円改善
前年同四半期比

四半期純利益

0.2億円

前年同四半期1.5億円

運営施設数

79施設

+1施設
前年同四半期比

注：開設2園、幼児教室1施設統合

児童数

5,224人

106.6%
前年同四半期比

通期計画達成に向けて順調に推移



- 売上高は、第2四半期として過去最高
- EBITDA(営業利益+減価償却費)も、第2四半期として過去最高
- 営業利益は、前年同四半期比1.2億円改善
- 認可保育所事業の在籍児童数は、3,990人に増加
- プレミアム教育サービス事業の契約児童数は、1,234人に増加

売上高の増加とともに収益改善

(百万円)	2023年3月期2Q(前期)	2024年3月期2Q(当期)	増減額
売上高	5,731	6,163	432
EBITDA	266	383	116
営業利益	-164	-35	128
経常利益	248	56	-191
四半期純利益	152	27	-124
認可保育所事業 在籍児童数(人)	3,858	3,990	132
プレミアム教育サービス事業 契約児童数(人)	1,041	1,234	193

売上高進捗率50%超過。事業計画達成へ順調な進捗

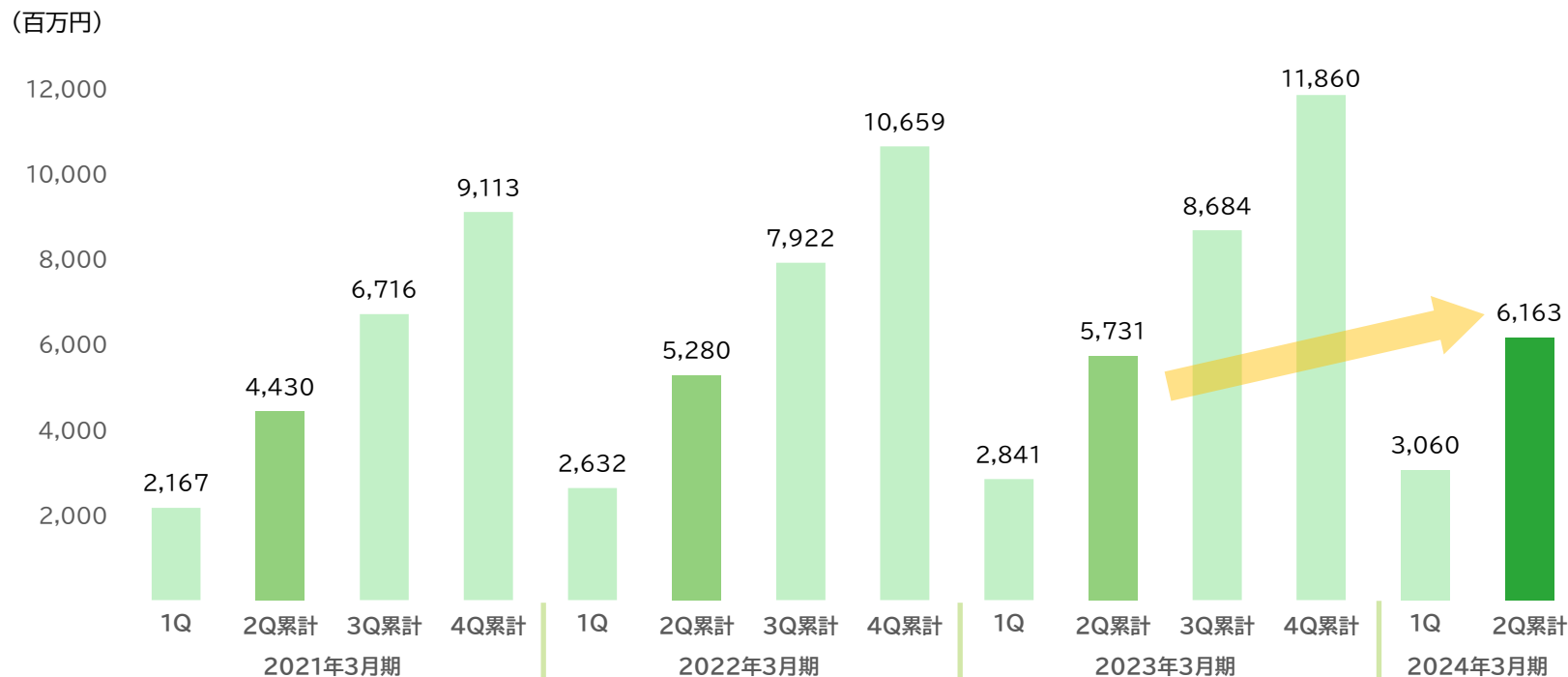
EBITDA、経常利益、当期(四半期)純利益は費用計上の季節性により50%を下回るが、いずれも事業計画達成へ順調な進捗

(百万円)	2024年3月期(予想)	2024年3月期2Q(実績)	進捗率
売上高	12,220	6,163	50.4%
認可保育所事業	10,620	5,348	50.4%
プレミアム教育サービス事業	1,600	815	51.0%
EBITDA	900	383	42.6%
営業利益	70	-35	—
経常利益	122	56	46.4%
当期(四半期)純利益	80	27	35.0%

1. 決算ハイライト
2. 事業の状況
3. 事業別進捗
4. 中期経営計画に対する進捗



第2四半期として過去最高達成



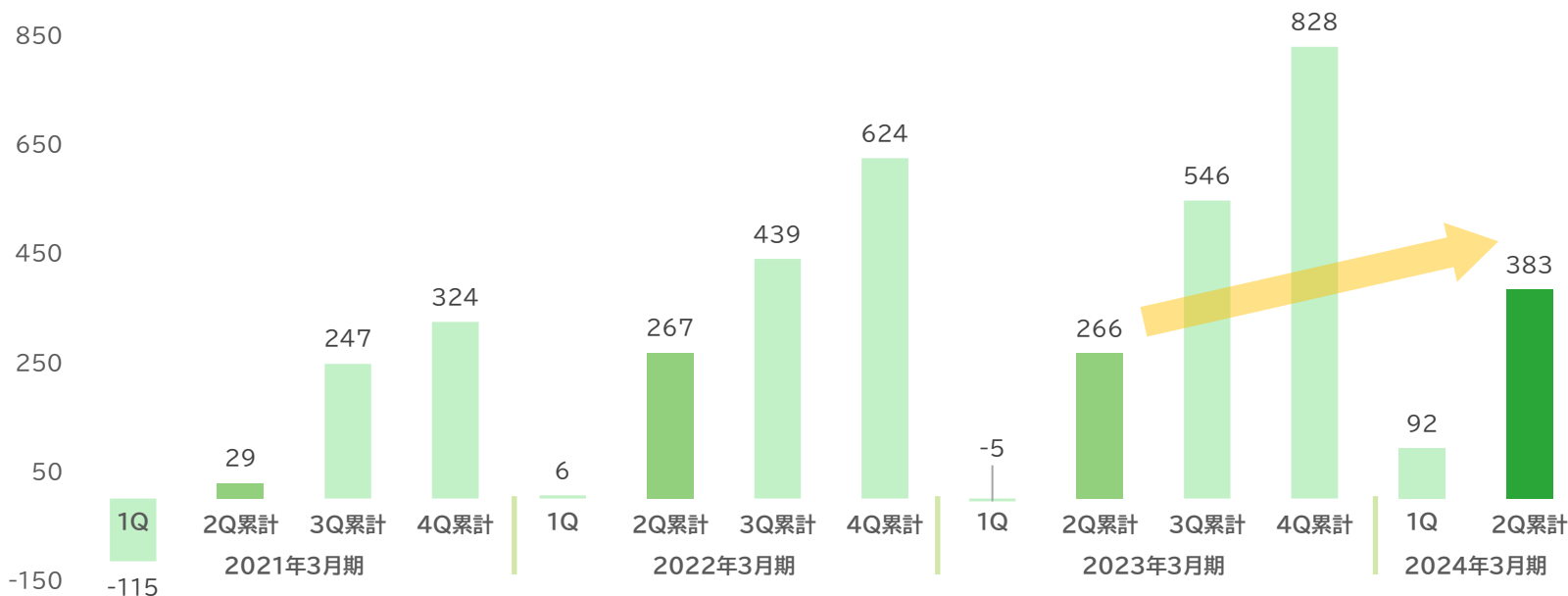
過去
最高

6,163 百万円

前年同四半期比 +432百万円(107.5%)

第2四半期として過去最高達成

(百万円)

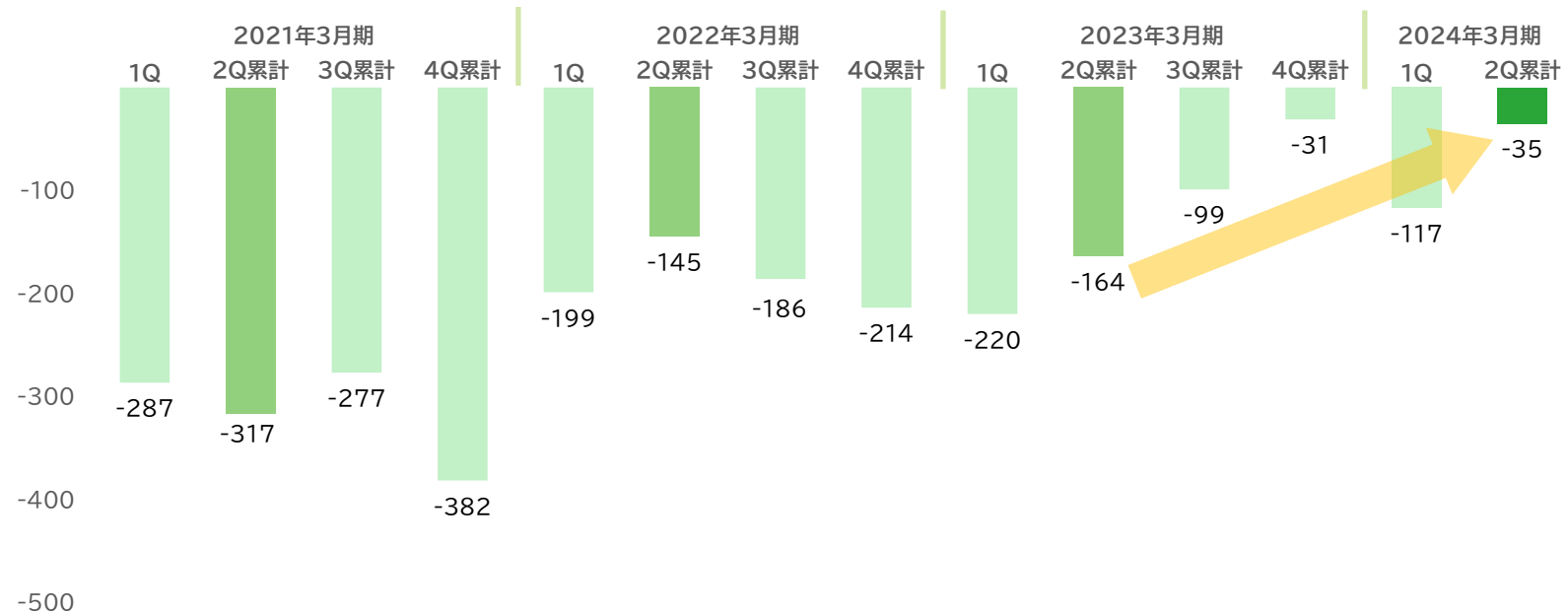


過去最高 **383** 百万円

前年同四半期比 +116百万円(143.6%)

営業損失は今期黒字化に向け縮小

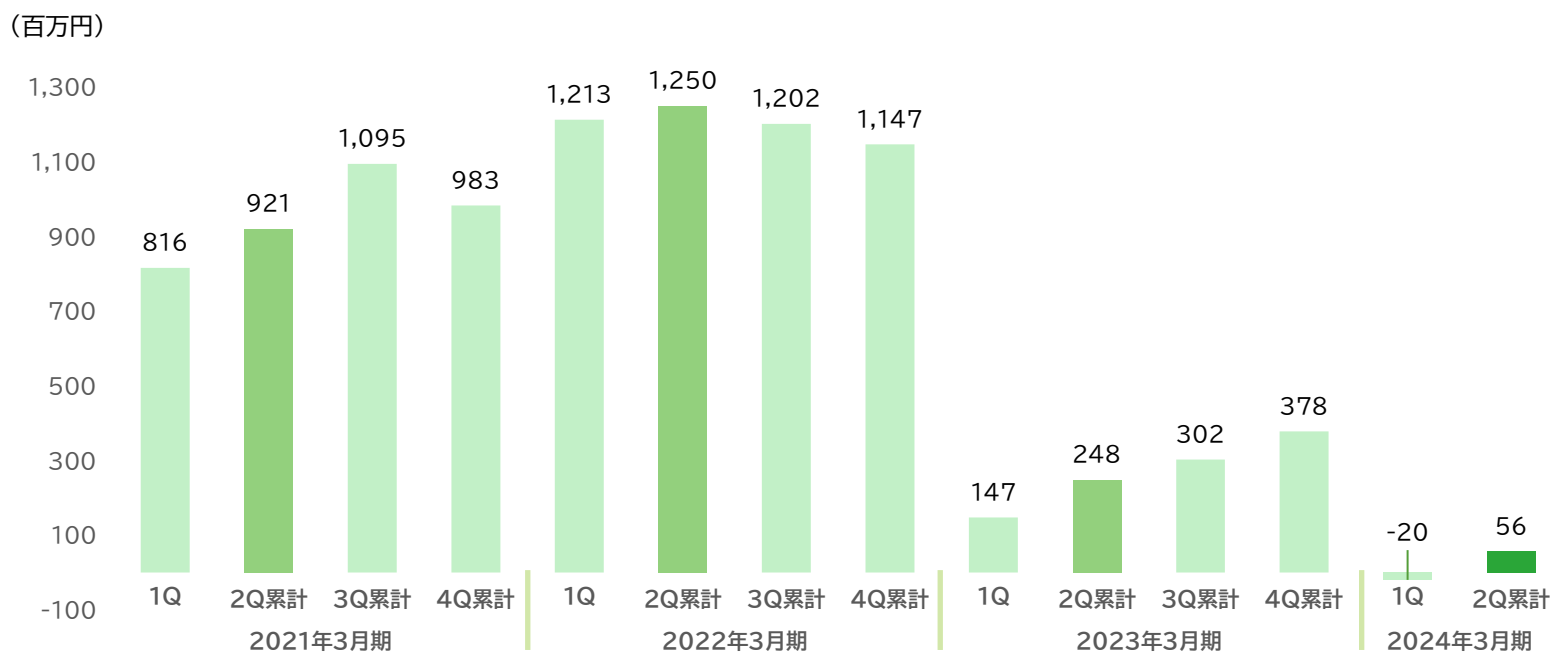
(百万円)



-35 百万円

前年同四半期比 +128百万円

認可施設開設補助金の減少に比例した想定内の減益



参考:認可施設開設補助金(営業外収益)の推移

2021年3月期(通期):1,391百万円

2022年3月期(通期):1,418百万円

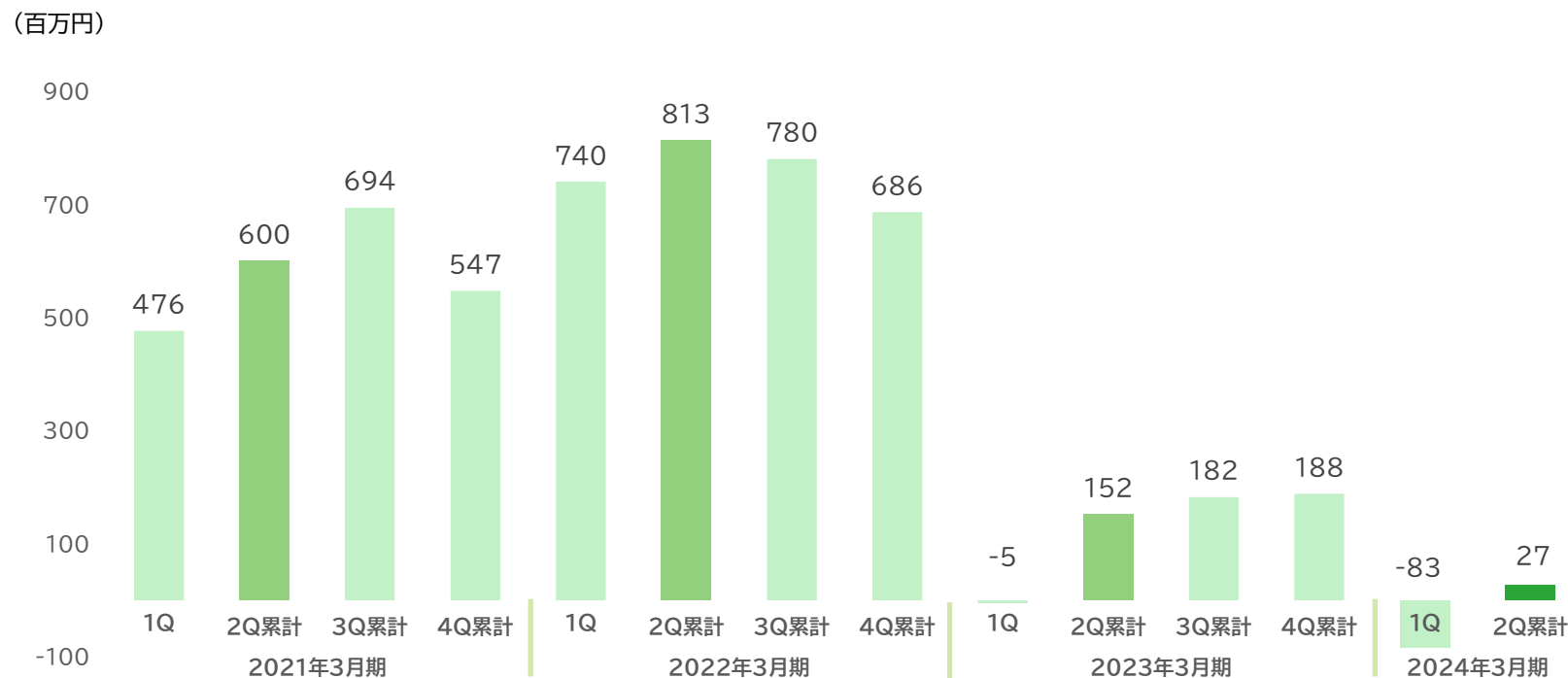
2023年3月期(通期):419百万円

2024年3月期(第2四半期):99百万円

56百万円

前年同四半期実績 248百万円

認可施設開設補助金の減少に比例した想定内の減益



27 百万円

前年同四半期実績 152百万円

高い財務安全性を継続

2023年3月末

総資産13,845百万円

自己資本比率44.8%

有利子負債比率63.3%

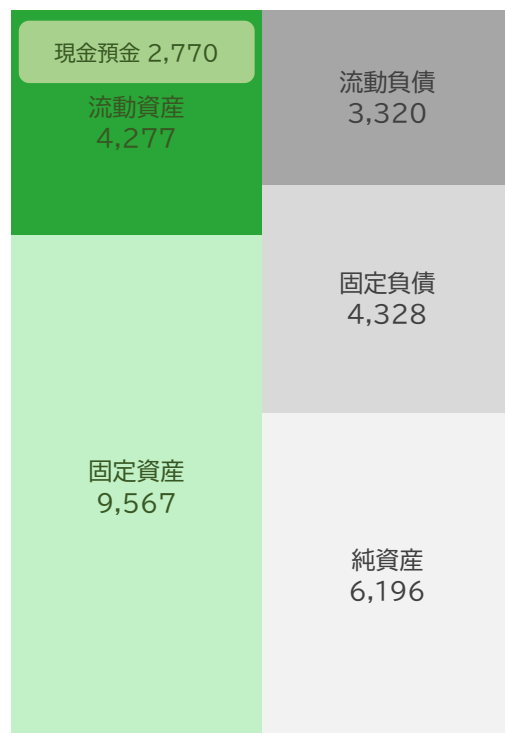
2023年9月末

総資産12,729百万円

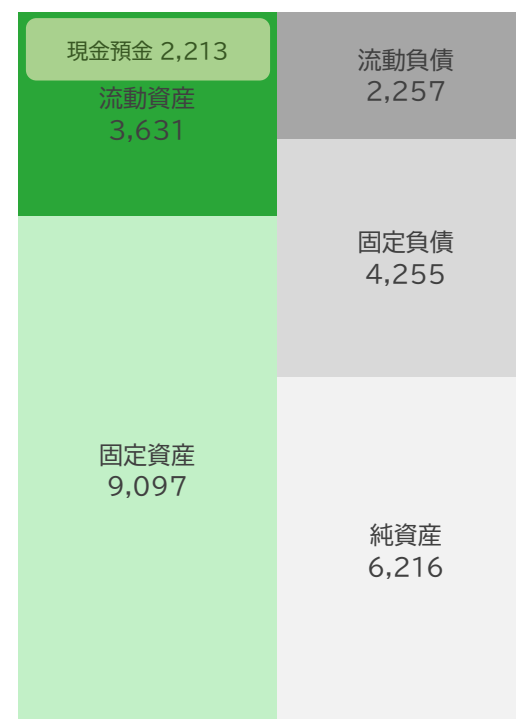
自己資本比率48.8%

有利子負債比率46.7%

(百万円)



(百万円)

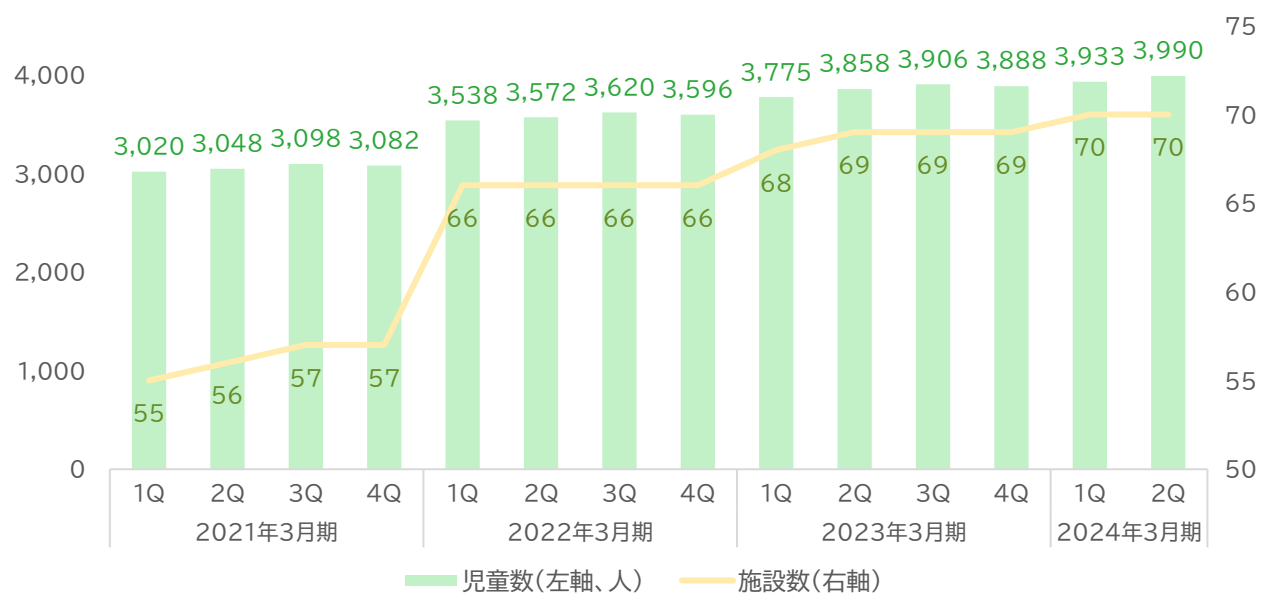


※有利子負債比率 = (有利子負債 ÷ 純資産) × 100

1. 決算ハイライト
2. 事業の状況
- 3. 事業別進捗**
4. 中期経営計画に対する進捗
5. APPENDIX
6. 参考資料



園児充足率の高まりに応じ、在籍児童数が堅調に増加



売上高 **5,348** 百万円

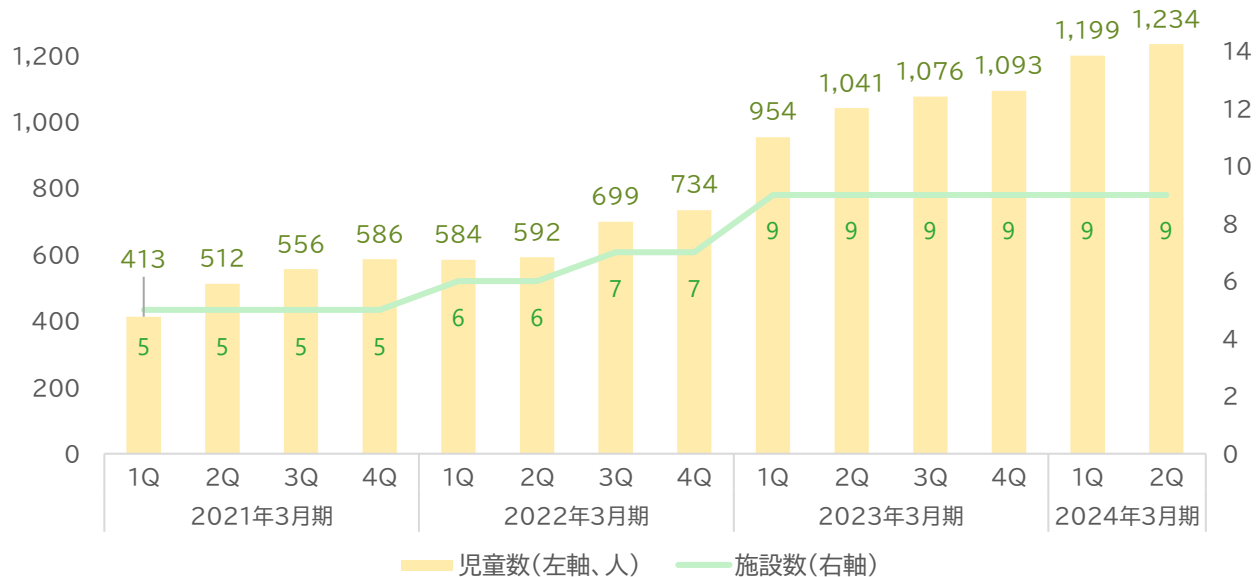
(前年同四半期比106.6%)

営業利益 **297** 百万円

(前年同四半期比198.4%)

※全社費用配賦前

多彩なプログラムおよび集客活動により契約児童数増加



売上高815百万円

(前年同四半期比114.5%)

営業利益40百万円

(前年同四半期比126.0%)

※全社費用配賦前

※23年4月錦糸町グローバルスクール
オープン、および23年6月幼児教室1施
設統合

補足資料：事業別四半期推移

KIDS SMILE HOLDINGS

(百万円)	2021年3月期				2022年3月期				2023年3月期				2024年3月期	
	1Q	2Q	3Q	4Q	1Q	2Q	3Q	4Q	1Q	2Q	3Q	4Q	1Q	2Q
売上高	2,167	2,262	2,286	2,396	2,632	2,648	2,641	2,737	2,841	2,889	2,953	3,176	3,060	3,103
認可保育事業	-	-	-	-	2,395	2,392	2,374	2,466	2,503	2,515	2,584	2,762	2,660	2,688
プレミアム教育サービス事業	-	-	-	-	236	255	267	270	337	374	368	414	399	415
販管費	443	258	254	284	415	267	267	294	443	241	266	344	415	289
営業利益	-287	-30	40	-104	-199	54	-40	-28	-220	55	64	67	-117	81
認可保育事業	-	-	-	-	-24	187	128	197	-12	162	186	302	81	215
プレミアム教育サービス事業	-	-	-	-	-3	24	0	-56	-19	52	47	3	-8	48
全社費用	-	-	-	-	-172	-156	-168	-169	-188	-158	-168	-238	-190	-182
経常利益	816	105	173	-111	1,213	37	-48	-54	147	100	54	75	-20	76
四半期純利益	476	124	93	-146	740	72	-33	-93	-5	158	30	5	-83	111
EBITDA	-115	145	217	76	6	260	172	184	-5	272	279	282	92	290
KPI														
児童数(累計、人)	3,433	3,560	3,654	3,668	4,122	4,164	4,319	4,330	4,729	4,899	4,982	4,981	5,132	5,224
認可保育事業	3,020	3,048	3,098	3,082	3,538	3,572	3,620	3,596	3,775	3,858	3,906	3,888	3,933	3,990
プレミアム教育サービス事業	413	512	556	586	584	592	699	734	954	1,041	1,076	1,093	1,199	1,234
施設数(累計、施設数)	60	61	62	62	72	72	73	73	77	78	78	78	79	79
認可保育事業	55	56	57	57	66	66	66	66	68	69	69	69	70	70
プレミアム教育サービス事業	5	5	5	5	6	6	7	7	9	9	9	9	9	9

※当該資料における事業別情報は、所謂「セグメント情報等の開示に関する会計基準」に準拠したのではなく、当社経営管理上における事業区分データとなります。

※23年4月錦糸町グローバルスクールオープン、および23年6月幼児教室1施設統合

セカンドラインの誕生 & 新フラッグシップ開設決定

● グローバルスクール錦糸町オープン

英語と日本語のバイリンガル保育園として、グローバルスクール1号園の錦糸町園が4月にオープン。プレミアムラインの約半額の価格設定より顧客層が拡大し、利用者から高い評価。プレミアムスクールのセカンドラインとして今後展開。目下、2024年4月入園予定のお子様を前倒しで受け入れ準備中(10月より受入開始予定)。

● 麻布台ヒルズ開設決定

森ビルが緑豊かなランドマークとして開発中の大型プロジェクト「麻布台ヒルズ」にキッズガーデン開設が決定。キッズガーデン南青山のプレミアム性にグローバルスクールの国際性をプラス。新たなフラッグシップとして開設。



1. 決算ハイライト
2. 事業の状況
3. 事業別進捗
4. **中期経営計画に対する進捗**



中期経営計画初年度は、順調に推移。計画に変更なし

(百万円)	2023年3月期	2024年3月期 第2四半期	2024年3月期	2025年3月期	2026年3月期	2027年3月期	2028年3月期	~	2030年3月期
	実績	実績	予想	計画	計画	計画	計画		計画
売上高	11,860	6,163	12,220	12,500 ~13,000	13,500 ~14,500	14,500 ~16,000	15,500 ~17,000		20,000
EBITDA	828	383	900	1,150 ~1,200	1,200 ~1,300	1,300 ~1,450	1,500 ~1,650		2,200
営業利益	-31	-35	70	80~100	80~100	150~300	300~500		1,050
営業外損益	410	92	52	-30	-30	-50	-50		-50
経常利益	378	56	122	50~100	50~100	100~250	250~450		1,000
新規施設数	5	1	2	3	6	10	10		10
総施設数	78	79	79	82	88	98	108		128

※23年6月幼児
教室1施設統合