

ホクト株式会社

2024年3月期第2四半期 決算説明資料

2023年11月17日

東証プライム市場：1379



1. 2024年3月期第2四半期 決算報告

2. 最近の取組事項について

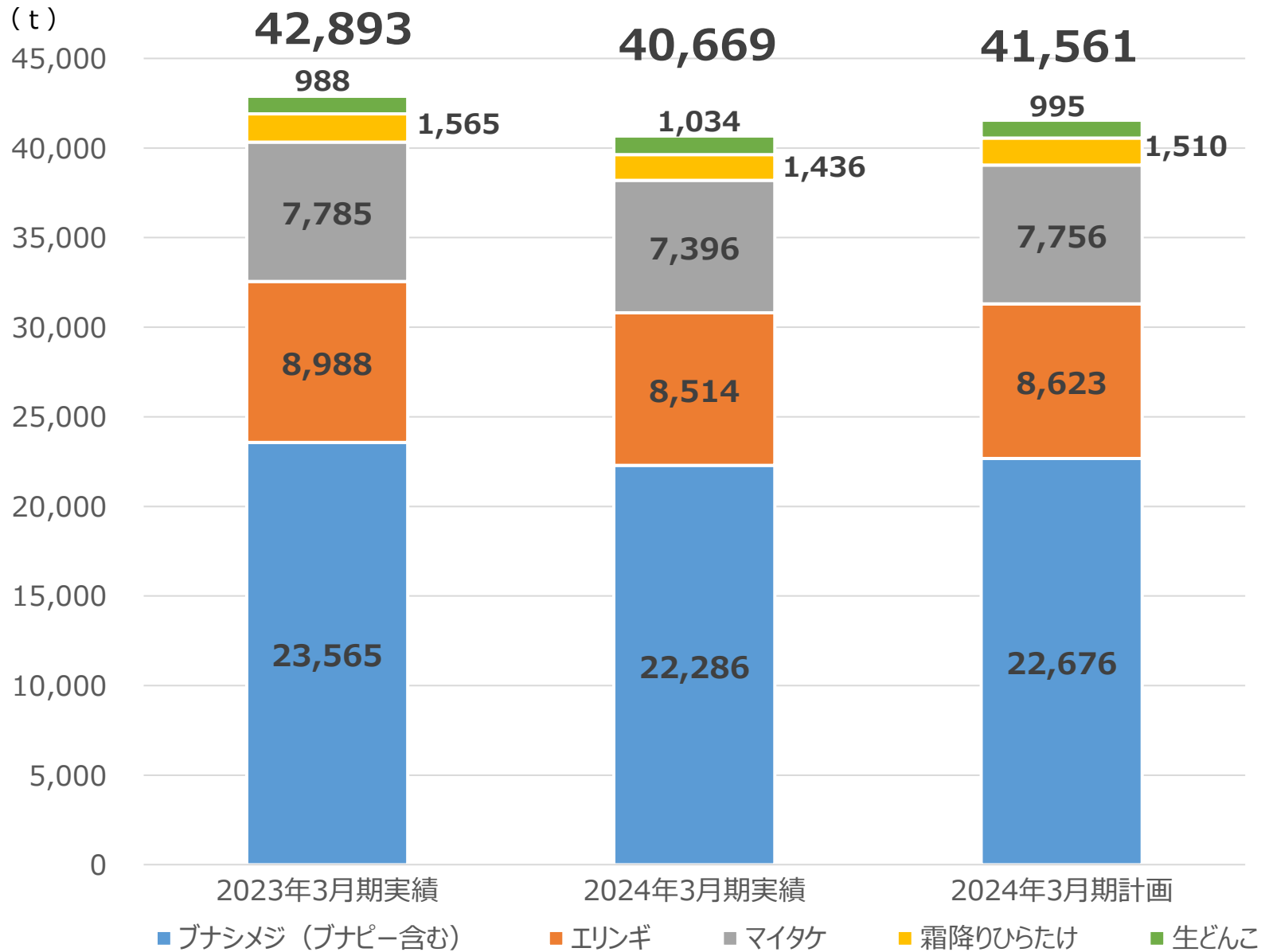
3. 参考資料

▶ **主力の国内きのご事業において、今期初めより生産調整を行ったことで、きのこの需要が改善し、野菜相場も比較的高値で推移したこと等によりきのこの単価も堅調に推移し、売上、営業利益ともに前年を上回る。**

(百万円)

	2023年3月期 第2四半期	2024年3月期 第2四半期	前年同期差	前年同期比
売上高	31,617	34,862	3,245	10.3%
売上総利益	3,141	5,723	2,581	82.2%
売上総利益率	9.9%	16.4%		
販管費	7,538	7,698	159	2.1%
営業利益	△4,397	△1,975	2,422	—
営業利益率	△13.9%	△5.7%		
経常利益	△2,769	△668	2,100	—
経常利益率	△8.8%	△1.9%		
当期純利益	△2,208	△617	1,590	—
当期純利益率	△7.0%	△1.8%		
一株当たり利益	△69.89円	△19.49円		

▶▶ 2024年3月期第2四半期 きのこ生産量の推移(連結)



(百万円)

		2023年3月期 第2四半期	2024年3月期 第2四半期	前年同期差	前年同期比
国内きのご事業	売上高	18,896	21,574	2,678	14.2%
	営業利益	△3,412	△1,334	2,077	—
海外きのご事業	売上高	3,148	3,616	467	14.9%
	営業利益	△150	168	319	—
加工品事業	売上高	3,949	3,655	△293	△7.4%
	営業利益	106	67	△39	△36.6%
化成品事業	売上高	5,623	6,015	392	7.0%
	営業利益	89	75	△14	△15.8%

	当社前年対比	当社計画対比
ブナシメジ	120.8%	104.9%
エリンギ	114.8%	97.4%
マイタケ	121.9%	92.6%
霜降りひらたけ	111.0%	86.2%

生産量調整によるきのこの需要が改善し、野菜相場が高値で推移したことにより、きのこの単価も堅調に推移

	当社前年対比	当社計画対比
ブナシメジ	94.0%	98.2%
エリンギ	94.3%	99.4%
マイタケ	94.1%	95.2%
霜降りひらたけ	91.8%	95.1%

生産量調整のため前年、計画ともに下回る

▶▶ 2024年3月期第2四半期 海外きのこ事業(前期比)

		2023年3月期 第2四半期	2024年3月期 第2四半期	前年同期差	前年同期比
アメリカ	売上高	1,016万\$	1,287万\$	270万\$	26.6%
	営業利益	△237万\$	△4万\$	233万\$	—
	為替	144.81	149.58		
台湾	売上高	302百万NT\$	310百万NT\$	7百万NT\$	2.5%
	営業利益	46百万NT\$	41百万NT\$	△4百万NT\$	△9.6%
	為替	4.56	4.63		
マレーシア	売上高	863万RM	770万RM	△93万RM	△10.8%
	営業利益	△153万RM	△267万RM	△113万RM	—
	為替	31.22	31.85		

▶▶ 2024年3月期第2四半期 連結決算(計画比)

(百万円)

	期初計画	2024年3月期 第2四半期	計画差	計画比
売上高	35,800	34,862	△937	△2.6%
売上総利益	5,480	5,723	243	4.4%
売上総利益率	15.3%	16.4%		
販管費	8,210	7,698	△511	△6.2%
営業利益	△2,730	△1,975	754	—
営業利益率	△7.6%	△5.7%		
経常利益	△2,650	△668	1,981	—
経常利益率	△7.4%	△1.9%		
当期純利益	△2,110	△617	1,492	—
当期純利益率	△5.9%	△1.8%		
一株当たり利益	△66.58円	△19.49円		

(百万円)

		期初計画	2024年3月期 第2四半期	計画差	計画比
国内きのご事業	売上高	22,480	21,574	△905	△4.0%
	営業利益	△1,551	△1,334	216	—
海外きのご事業	売上高	3,448	3,616	167	4.9%
	営業利益	165	168	2	1.6%
加工品事業	売上高	3,934	3,655	△279	△7.1%
	営業利益	△19	67	87	—
化成品事業	売上高	5,997	6,015	18	0.3%
	営業利益	62	75	13	21.8%

▶▶ 2024年3月期第2四半期 海外きのこ事業(計画比)

		期初計画	2024年3月期 第2四半期	計画差	計画比
アメリカ	売上高	1,322万\$	1,287万\$	△35万\$	△2.6%
	営業利益	△39万\$	△4万\$	35万\$	—
	為替	131.80	149.58		
台湾	売上高	314百万NT\$	310百万NT\$	△4百万NT\$	△1.4%
	営業利益	42百万NT\$	41百万NT\$	0百万NT\$	△2.2%
	為替	4.30	4.63		
マレーシア	売上高	1,031万RM	770万RM	△261万RM	△25.3%
	営業利益	△106万RM	△267万RM	△160万RM	—
	為替	30.20	31.85		

1. 2024年3月期第2四半期 決算報告

2. 最近の取組事項について

3. 参考資料

「使用済み培地」を燃料とした電力の活用

三重きのこセンターでは、きのこを生産した後に発生する「使用済み培地」を燃料として提供し、バイオマス発電所で発電した電力を購入して使用する予定

使用済み培地



三重きのこセンター
CO₂削減量

5,700 t

「使用済み培地」と木材チップ等を燃料に発電



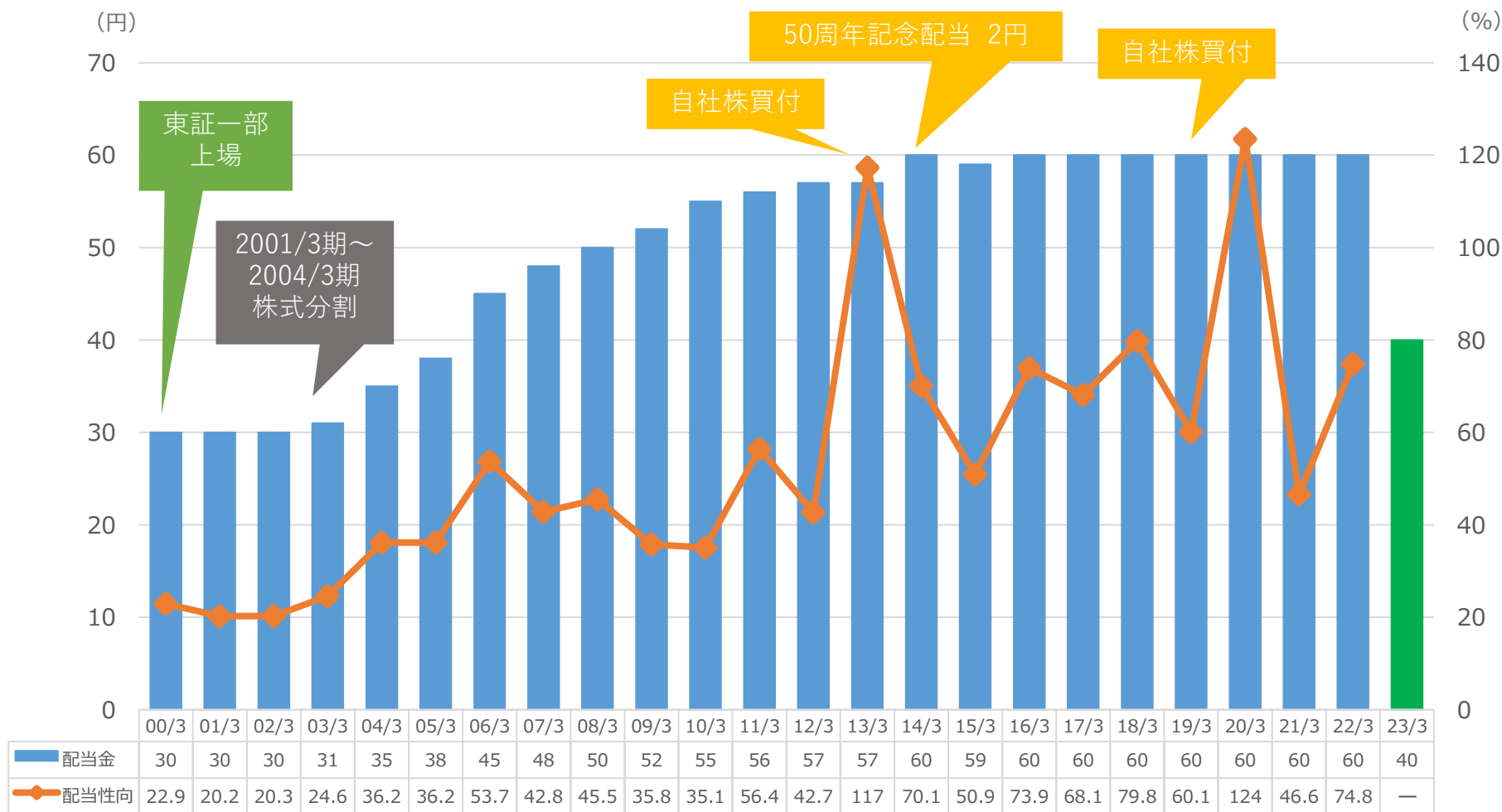
パワーエイド三重シン・バイオマス松阪発電所ハース図

【2025年1月】バイオマス発電所稼働開始予定

1. 2024年3月期第2四半期 決算報告

2. 最近の取組事項について

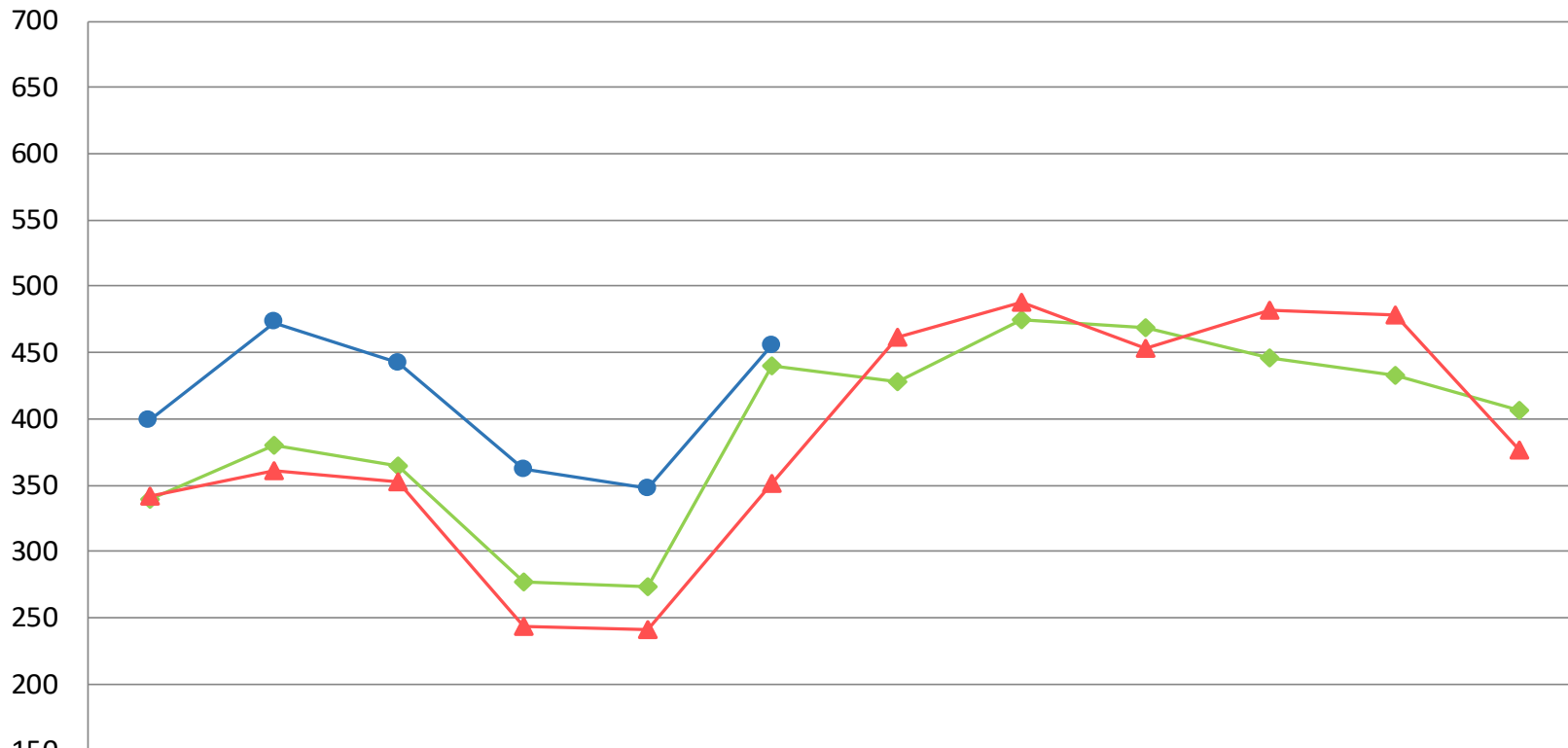
3. 参考資料



2024年3月期中間配当は10円。期末配当金額は未定。

▶▶ (参考)ブナシメジ 市場取引価格の推移

(円/kg) 月次の価格推移(2021~2023年度)

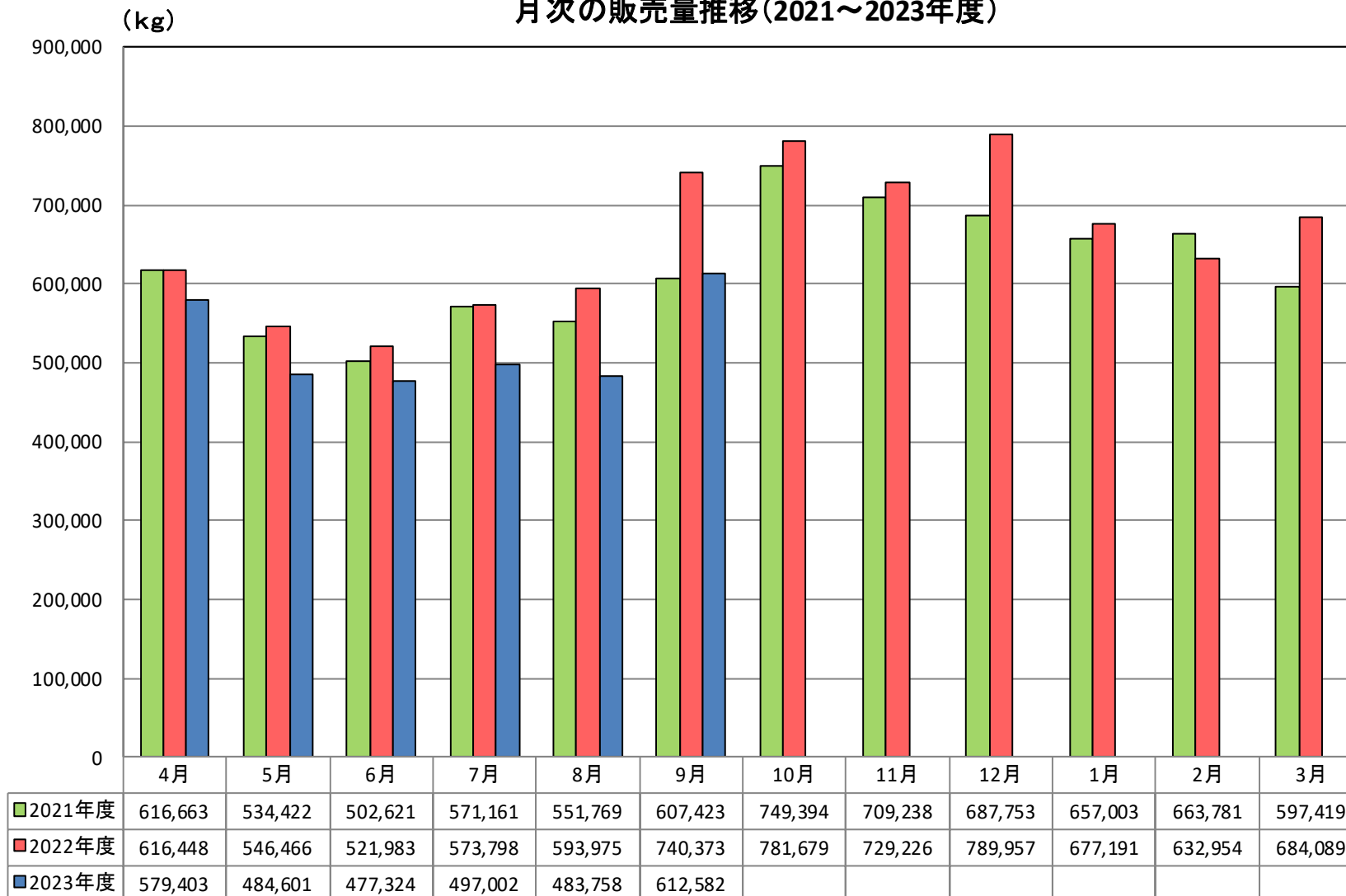


	4月	5月	6月	7月	8月	9月	10月	11月	12月	1月	2月	3月
◆ 2021年度	339	381	365	277	273	440	428	475	469	446	433	406
▲ 2022年度	342	360	352	244	241	351	462	488	453	482	478	377
● 2023年度	399	473	442	362	348	456						

平均 価格
399
392
415

▶▶ (参考)ブナシメジ 市場販売量の推移

月次の販売量推移(2021~2023年度)



年間販売量
7,448,647
7,888,139
3,134,670

▶▶ (参考)エリンギ 市場取引価格の推移

月次の価格推移(2021～2023年度)

(円/kg)

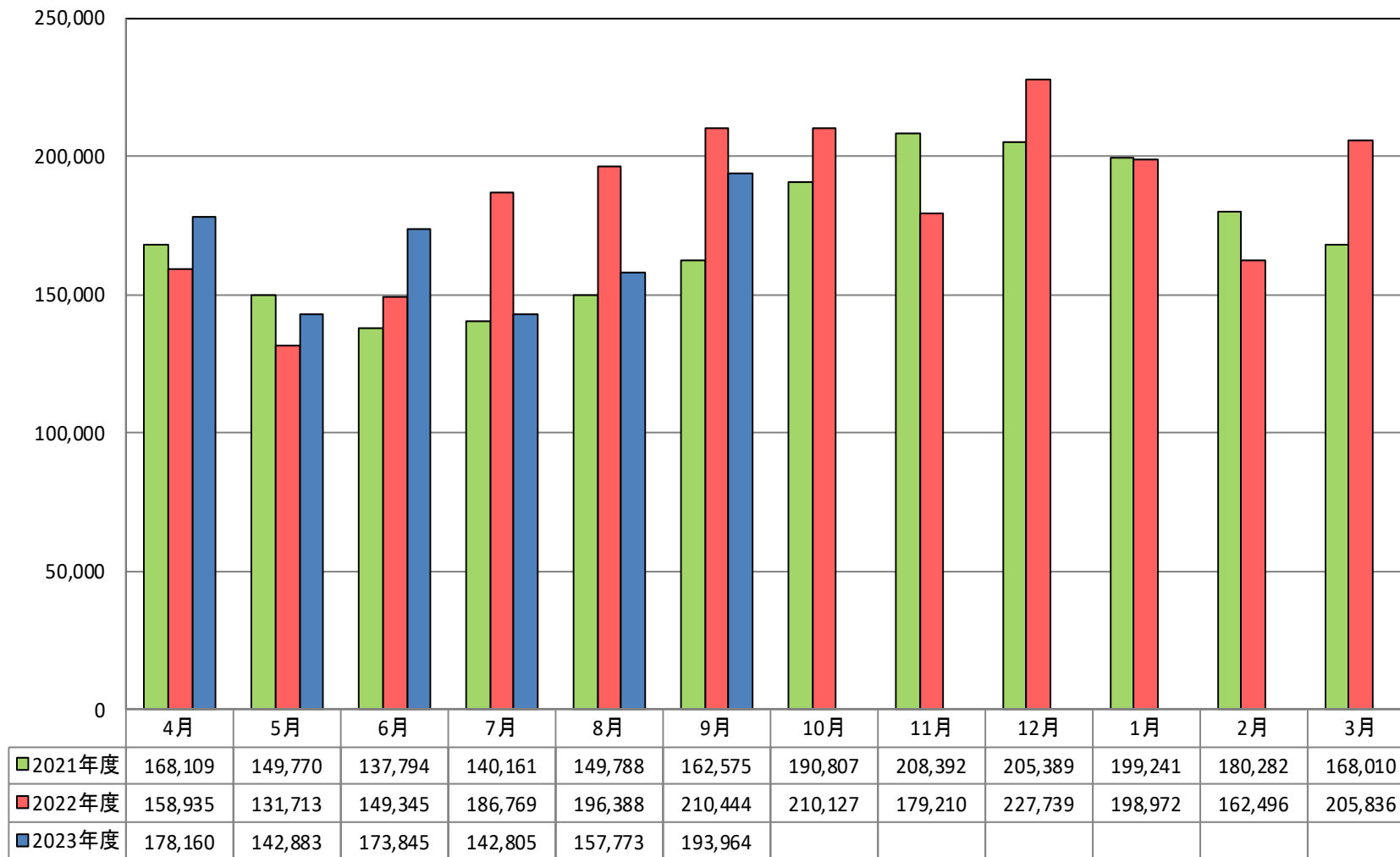


◆ 2021年度	453	514	468	422	463	613	532	467	425	423	450	473
▲ 2022年度	497	589	504	312	328	463	559	582	417	474	542	433
● 2023年度	532	623	501	496	467	623						

平均 価格	474
	469
	542

(kg)

月次の販売量推移(2021~2023年度)

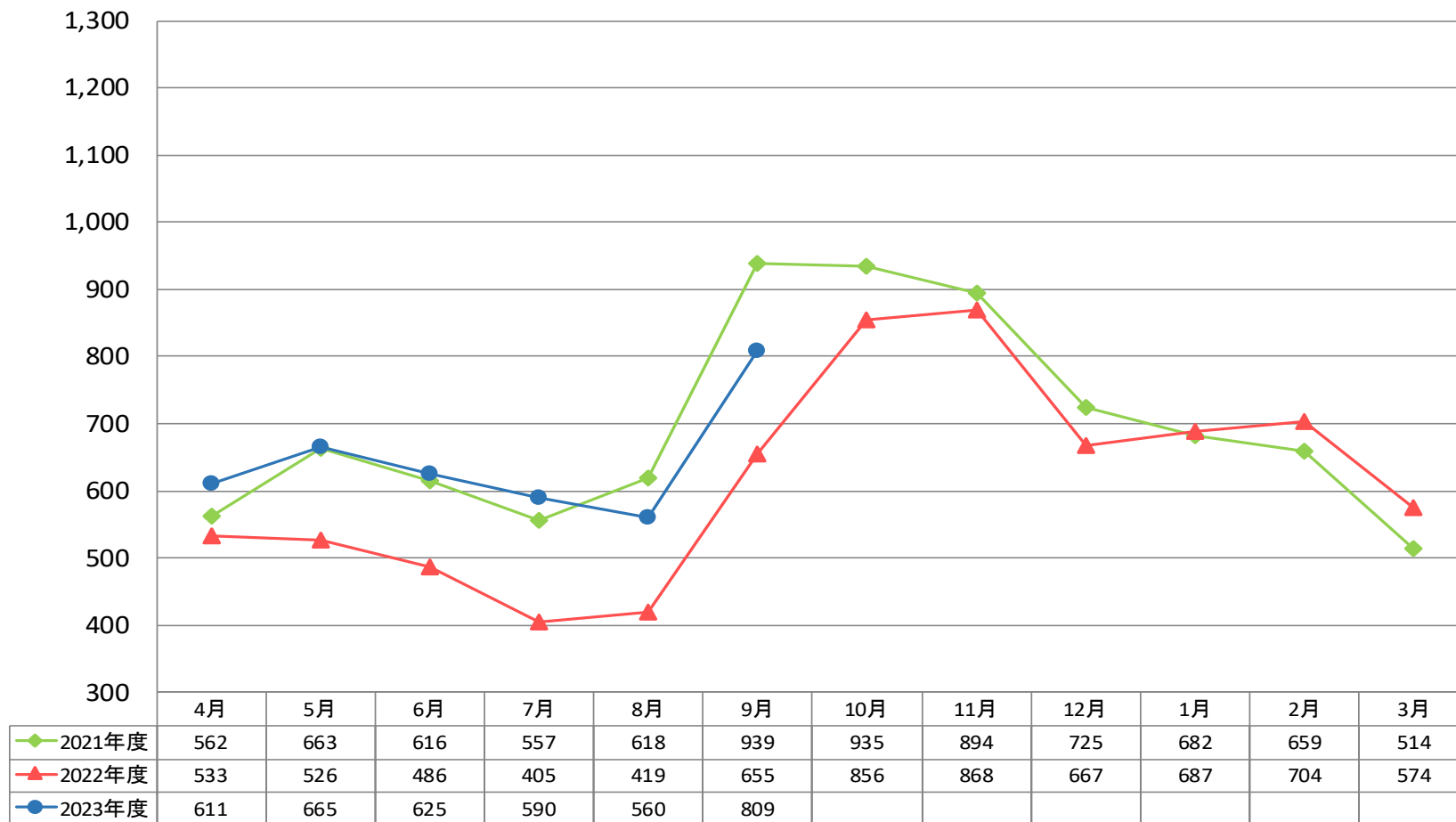


年間販売量
2,060,318
2,217,974
989,430

▶▶ (参考)マイタケ 市場取引価格の推移

月次の価格推移(2021～2023年度)

(円/kg)



平均 価格
699
629
648

(kg) 月次の販売量推移(2021~2023年度)



年間販売量
2,543,021
3,016,395
1,232,042

HOKTO ホクト株式会社



所在地	長野県長野市	時価総額	60,713百万円
代表者	代表取締役社長 水野雅義	株主資本	48,570百万円
証券コード	1379	従業員数	4,187人
上場市場	東京証券取引所プライム市場	主要事業	きのこの生産・販売 (2023年9月末)
発行済株式数	33,359,040株		



ホクト産業株式会社
化成品の製造・販売



HOKTO KINOKO COMPANY
北米でのきのこ生産・販売



HOKTO 好菇道
台湾北斗生技股份有限公司
台湾でのきのこ生産・販売



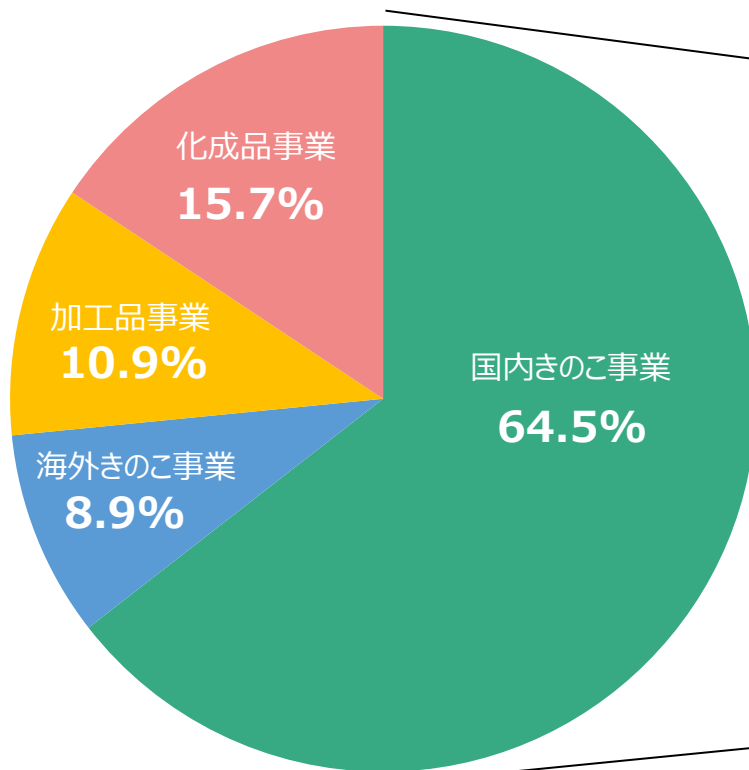
株式会社アーデン
レトルトパウチ食品の製造

株式会社サン・メディカ
Mushroom Wisdom, Inc,



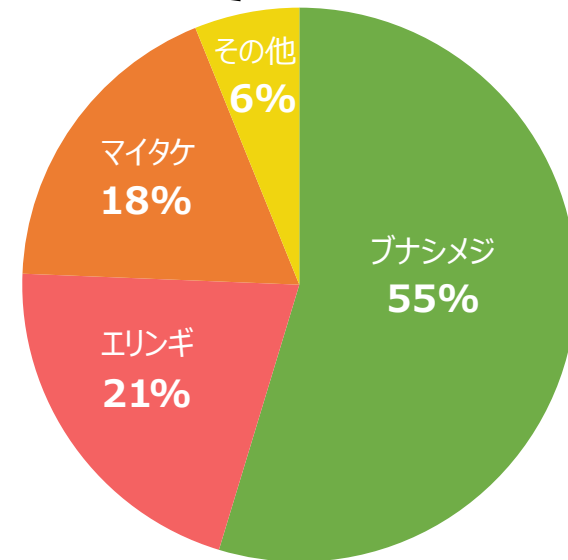
HOKTO MALAYSIA SDN.BHD.
東南アジアでのきのこ生産・販売

【セグメント別】



連結売上高：72,980百万円

【きのこ生産量】



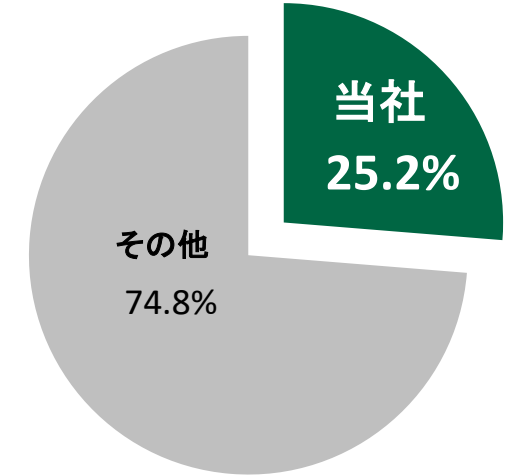
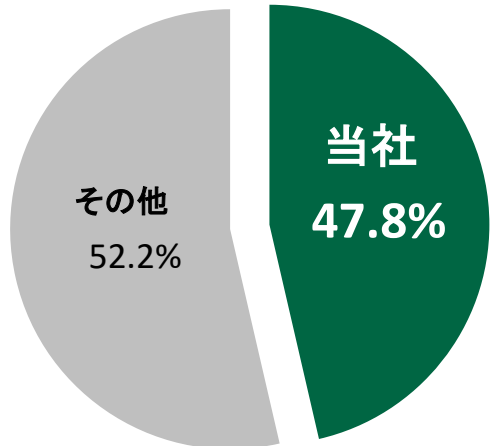
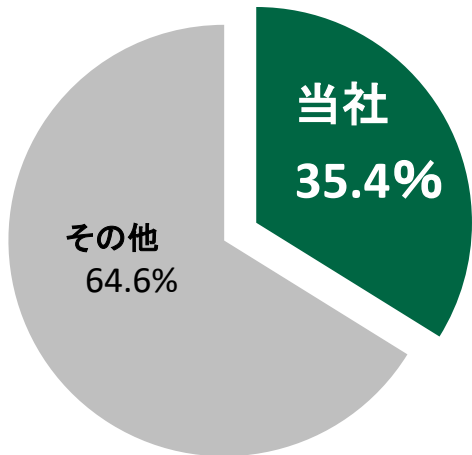
きのこ生産量：90,236 t



ブナシメジ

エリンギ

マイタケ



国内総生産量 119,545t

国内総生産量 38,344t

国内総生産量 54,521t

IRに関するお問い合わせ

管理本部 広報・IR室

TEL: 026-259-5955

ホクト株式会社

