

Engineer Support Company

Make Value



# '24年1月期 第3四半期 決算短信 補足説明資料

2023年12月8日



— Create the Future —

**ARTNER**



1 第62期（'24年1月期）第3四半期 決算概要

P3

2 第62期（'24年1月期）業績予想／配当予想

P12

3 参考資料

P17

**1** 第62期（'24年1月期）第3四半期 決算概要

**P3**

**2** 第62期（'24年1月期）業績予想／配当予想

**P12**

**3** 参考資料

**P17**

## 市場環境

- 景気は、アフターコロナの需要拡大に伴い、緩やかに回復。
- 主要顧客の自動車関連メーカー、半導体製造装置関連メーカーの業績が好調に推移し、旺盛な開発意欲が継続。  
➔ 当社への技術者要請が旺盛。

## 技術者派遣事業の状況

- 稼働人員が前年同期を上回る。  
〔技術者数が増加。  
技術者二一ズの上昇基調により稼働率が高水準で推移。  
2023年入社の新卒技術者の配属が当初の予定より前倒しで進捗。〕
- 技術者単価が前年同期を上回る。  
〔技術者不足の傾向により新卒技術者の初配属単価が上昇。  
既存の技術者の業務実績を踏まえた顧客企業との単価交渉。〕
- 労働工数が前年同期と同水準。

## 費用の状況

- 前第3四半期に従業員に60周年記念手当の支給を実施したが、当第3四半期は未計上。 ➔ 売上原価の伸び鈍化。
- スタッフの増員、採用広告等の採用投資を実施。
- 採用・営業活動の回復に伴い旅費交通費等が増加。

# 第62期（'24年1月期）第3四半期 業績ハイライト

■ 売上高9.6%増、営業利益25.0%増、  
経常利益24.8%増、四半期純利益25.6%増。営業利益率15.4%

	'23年1月期 第3四半期		'24年1月期 第3四半期		前年 増減値 (百万円)	前年 増減率 (%)
	実績 (百万円)	百分比 (%)	実績 (百万円)	百分比 (%)		
売上高	6,891	100.0	7,553	100.0	662	9.6
売上原価	4,556	66.1	4,871	64.5	315	6.9
売上総利益	2,334	33.9	2,682	35.5	348	14.9
販管費	1,401	20.3	1,516	20.1	115	8.2
営業利益	933	13.5	1,166	15.4	233	25.0
経常利益	942	13.7	1,176	15.6	234	24.8
四半期純利益	653	9.5	820	10.9	167	25.6

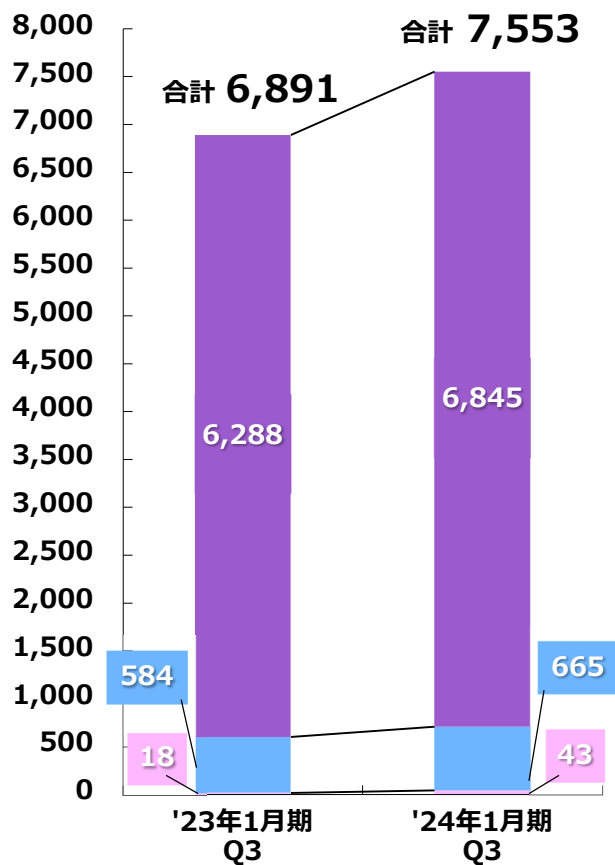
- 技術者数が増加
- 稼働率が高水準で推移
- 稼働人員が増加
- 技術者単価が上昇

- 前Q3に従業員に60周年記念手当の支給を実施したが、当Q3は未計上

- スタッフの増員、採用広告等の採用投資
- 採用・営業活動の回復に伴い旅費交通費等が増加

■ 技術者派遣8.9%増、 ■ 請負・受託13.9%増／構成比8.8%

単位：百万円

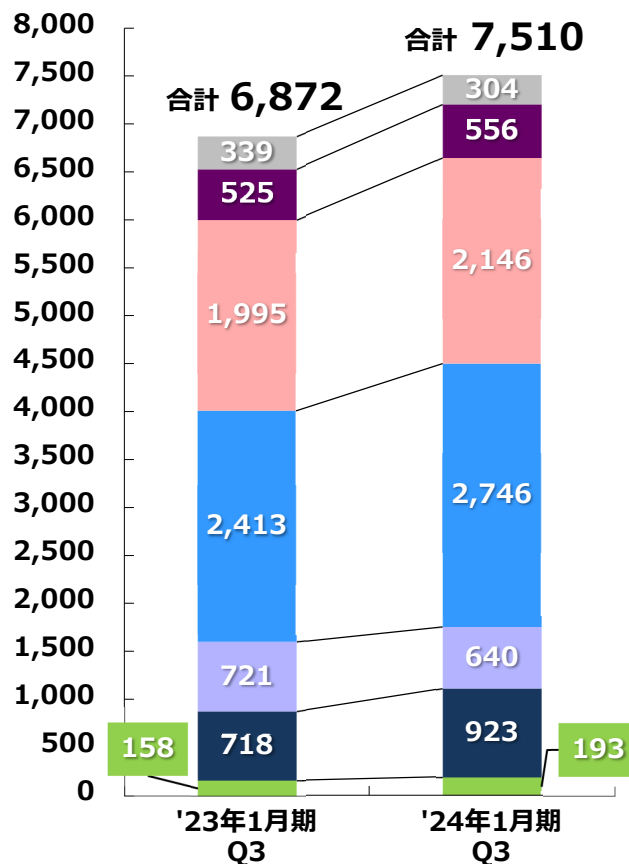


	'23年1月期 第3四半期		'24年1月期 第3四半期		前年 増減率 (%)	構成比 差異 (pt)
	実績 (百万円)	構成比 (%)	実績 (百万円)	構成比 (%)		
技術者派遣	6,288	91.2	6,845	90.6	8.9	▲ 0.6
請負・受託	584	8.5	665	8.8	13.9	0.3
小計	6,872	99.7	7,510	99.4	9.3	▲ 0.3
その他	18	0.3	43	0.6	127.3	0.3
<b>合計</b>	<b>6,891</b>	<b>100.0</b>	<b>7,553</b>	<b>100.0</b>	<b>9.6</b>	<b>—</b>

# 第62期（'24年1月期）第3四半期 業種別 売上高

■ 電気機器7.6%増、 ■ 輸送用機器13.8%増、 ■ 精密機器11.3%減、  
■ 情報・通信28.5%増

単位：百万円



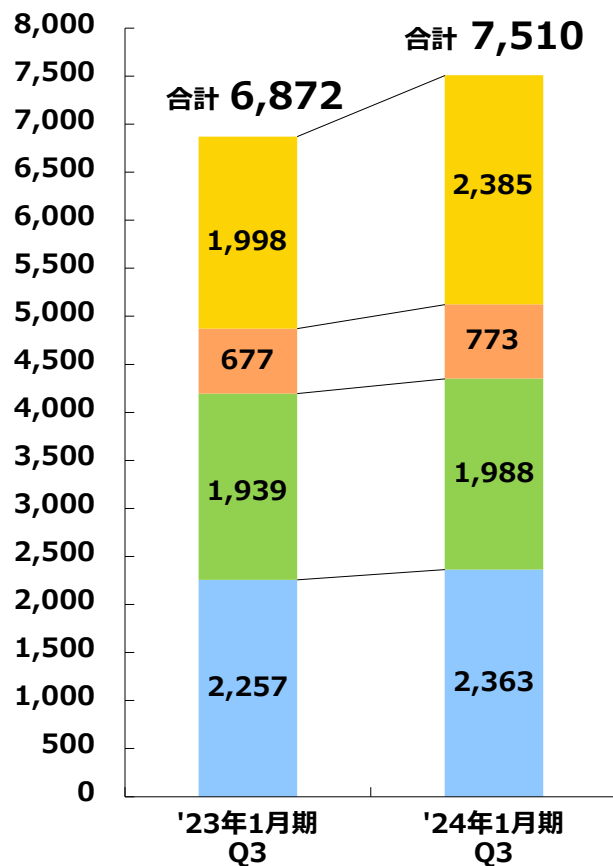
	'23年1月期 第3四半期		'24年1月期 第3四半期		前年 増減率 (%)	構成比 差異 (pt)
	実績 (百万円)	構成比 (%)	実績 (百万円)	構成比 (%)		
鉄鋼・非鉄・金属	339	4.9	304	4.0	▲10.4	▲0.9
機械	525	7.6	556	7.4	5.8	▲0.2
電気機器	1,995	29.0	2,146	28.6	7.6	▲0.4
輸送用機器	2,413	35.1	2,746	36.6	13.8	1.4
精密機器	721	10.5	640	8.5	▲11.3	▲2.0
情報・通信	718	10.5	923	12.3	28.5	1.8
諸業種	158	2.3	193	2.6	22.3	0.3
<b>合計</b>	<b>6,872</b>	<b>100.0</b>	<b>7,510</b>	<b>100.0</b>	<b>9.3</b>	<b>—</b>

※「その他」売上除く

# 第62期（'24年1月期）第3四半期 分野別 売上高

- エンベデッド・モデルベース19.4%増、 ■ ITソリューション14.2%増、
- 電気・電子2.5%増、 ■ 機械4.7%増

単位：百万円



	'23年1月期 第3四半期		'24年1月期 第3四半期		前年 増減率 (%)	構成比 差異 (pt)
	実績 (百万円)	構成比 (%)	実績 (百万円)	構成比 (%)		
エンベデッド・モデルベース	1,998	29.1	2,385	31.8	19.4	2.7
ITソリューション	677	9.9	773	10.3	14.2	0.4
電気・電子	1,939	28.2	1,988	26.5	2.5	▲ 1.7
機 械	2,257	32.8	2,363	31.5	4.7	▲ 1.4
合 計	6,872	100.0	7,510	100.0	9.3	—

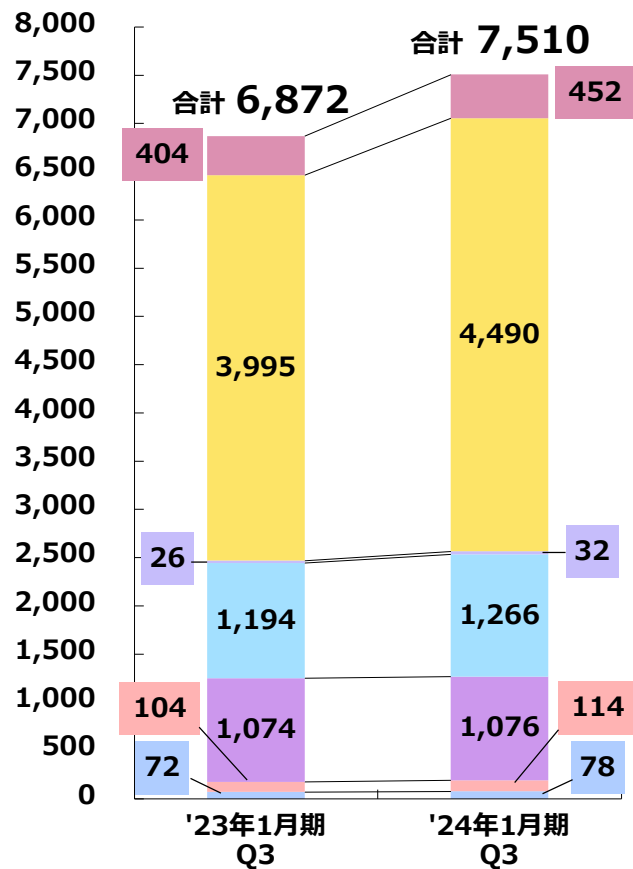
※「その他」売上除く



# 第62期（'24年1月期）第3四半期 地域別 売上高

■ 関東12.4%増、 ■ 東海6.0%増、 ■ 近畿0.2%増

単位：百万円



	'23年1月期 第3四半期		'24年1月期 第3四半期		前年 増減率 (%)	構成比 差異 (pt)
	実績 (百万円)	構成比 (%)	実績 (百万円)	構成比 (%)		
東北	404	5.9	452	6.0	11.8	0.1
関東	3,995	58.1	4,490	59.8	12.4	1.7
北陸	26	0.4	32	0.4	22.8	0.0
東海	1,194	17.4	1,266	16.9	6.0	▲ 0.5
近畿	1,074	15.6	1,076	14.3	0.2	▲ 1.3
中国	104	1.5	114	1.5	10.0	0.0
九州	72	1.1	78	1.0	7.9	▲ 0.0
合計	6,872	100.0	7,510	100.0	9.3	—

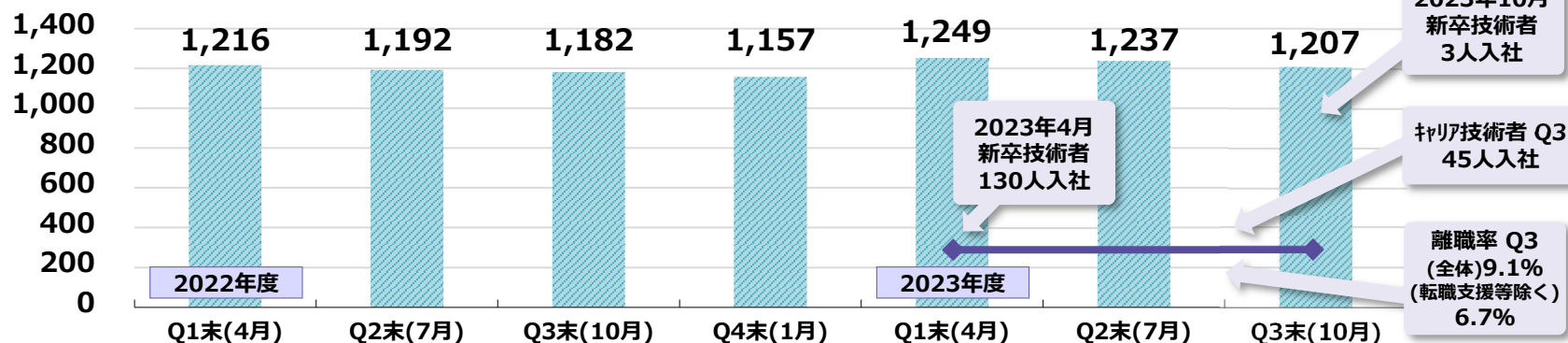
※「その他」売上除く

# 第62期（'24年1月期）第3四半期 期末技術者数／稼働率

## 期末技術者数

'23年1月期(平均)第3四半期	'24年1月期(平均)第3四半期	前年増減値(人)	前年増減率(%)
1,166	1,213	47	4.1

単位：人

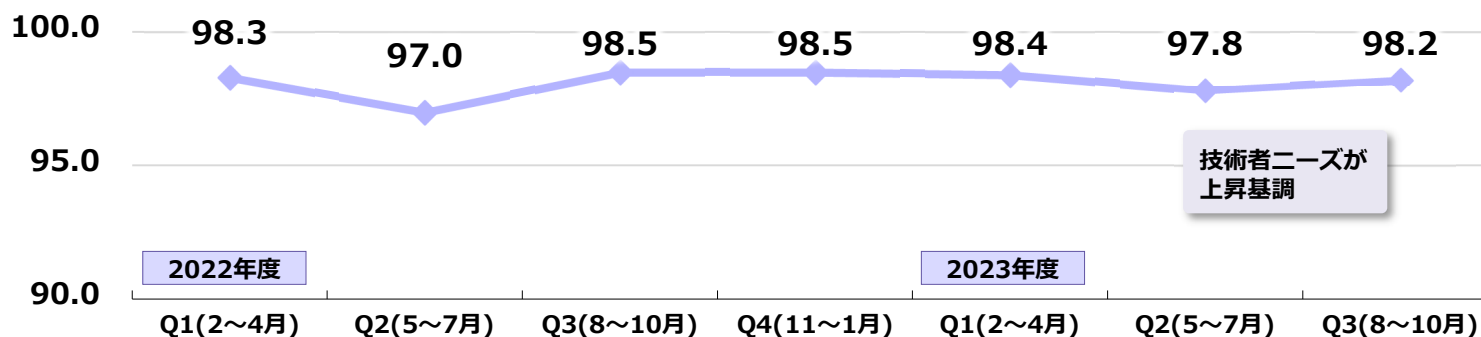


## 稼働率

※技術者派遣の数値

'23年1月期(平均)第3四半期	'24年1月期(平均)第3四半期	前年増減値(pt)
97.9	98.1	0.2

単位：%



※ 新入社員等の期中入社者は、配属までは含んでおりません。

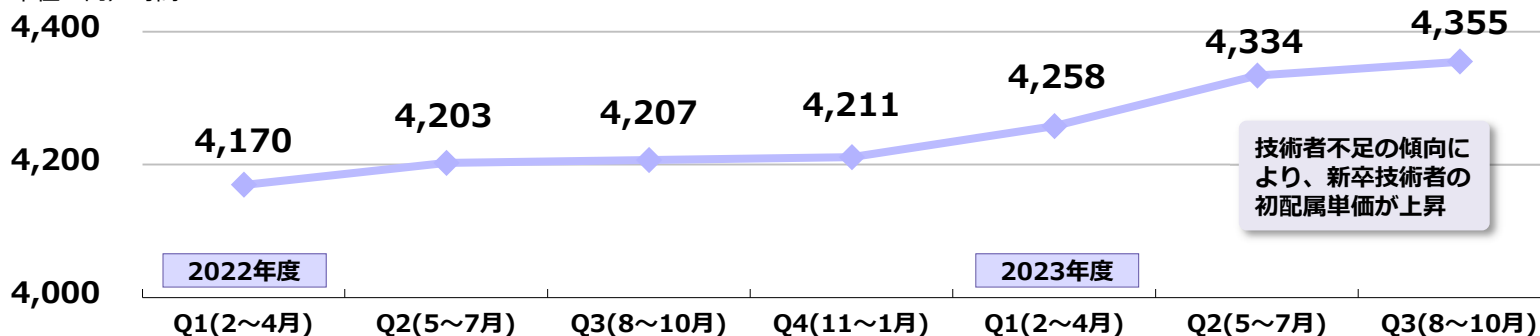
# 第62期（'24年1月期）第3四半期 技術者単価／労働工数

## 技術者単価

'23年1月期(平均)第3四半期	'24年1月期(平均)第3四半期	前年増減値(円)	前年増減率(%)
4,193	4,315	122	2.9

※技術者派遣の数値 ※1人当たり

単位：円／時間

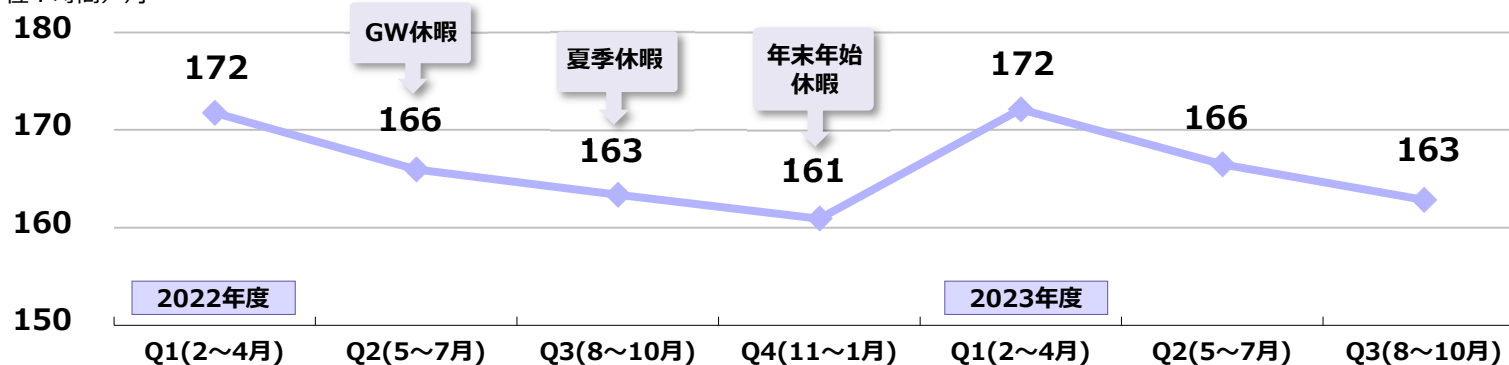


## 労働工数

'23年1月期(平均)第3四半期	'24年1月期(平均)第3四半期	前年増減値(h)	前年増減率(%)
167	167	0	0.1

※技術者派遣の数値 ※1人当たり

単位：時間／月



1 第62期（'24年1月期）第3四半期 決算概要

P3

2 第62期（'24年1月期）業績予想／配当予想

P12

3 参考資料

P17

## 第3四半期 当初予想比

- キャリア採用の進捗が遅れたものの、技術者単価の上昇、新卒技術者の前倒し配属により、当初予想比で増収・増益。

## 業績予想 (通期)

- 第3四半期の業績が当初予想より順調に推移。
- 通期の業績予想について、売上高、利益ともに当初予想を上回る見込み。

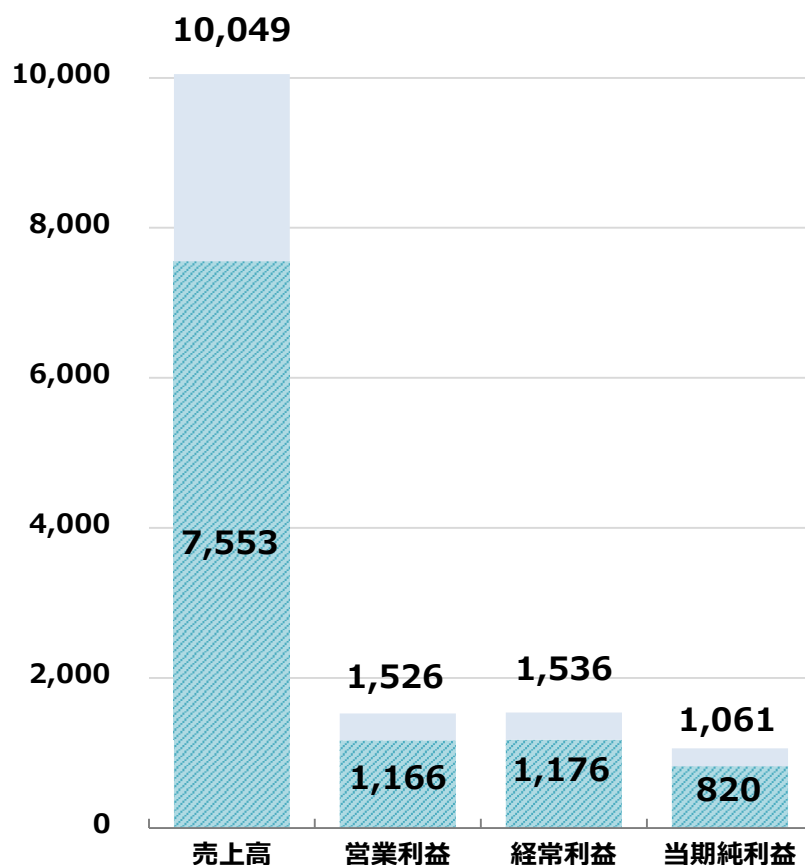
	'24年1月期				当初 予想 増減値 (百万円)	当初 予想 増減率 (%)
	当初予想 (2023/3/14)		今回修正予想 (2023/12/8)			
	通 期 (百万円)	百分比 (%)	通 期 (百万円)	百分比 (%)		
売上高	9,797	100.0	10,049	100.0	252	2.6
営業利益	1,325	13.5	1,526	15.2	201	15.2
経常利益	1,328	13.6	1,536	15.3	208	15.7
当期純利益	920	9.4	1,061	10.6	141	15.3

	'23年1月期	'24年1月期	前 年 増減値 (百万円)	前 年 増減率 (%)
	実 績 (百万円)	今回修正予想 (2023/12/8) (百万円)		
売上高	9,242	10,049	807	8.7
営業利益	1,194	1,526	332	27.8
経常利益	1,203	1,536	333	27.7
当期純利益	895	1,061	166	18.5

# 第62期（'24年1月期）第3四半期 業績予想の進捗

■ 12/8修正の業績予想(通期)に対して、第3四半期実績の進捗率は、  
売上高75.2%、営業利益76.4%、経常利益76.6%、当期純利益77.3%

単位：百万円



	'24年1月期 第3四半期		
	実績 (百万円)	百分比 (%)	12/8修正の 業績予想 (通期)進捗率 (%)
売上高	7,553	100.0	75.2
営業利益	1,166	15.4	76.4
経常利益	1,176	15.6	76.6
当期純利益	820	10.9	77.3

	'24年1月期 12/8修正の業績予想(通期)	
	通期 (百万円)	百分比 (%)
売上高	10,049	100.0
営業利益	1,526	15.2
経常利益	1,536	15.3
当期純利益	1,061	10.6

# 第62期（'24年1月期）配当予想

配当性向

50%をベース '24年1月期(予想) **75.1%**

- 今期の期末配当は、9/8修正予想より**5.5円増配**し、**37.5円**に修正。  
年間配当金は**75.0円**(前期比**32.0円増配**)を予定。

	年間配当金 (円)					配当 利回り (%)	配当 性向 (%)	純資産 配当率 (DOE) (%)
	普通配当			記念配当	合計			
	中間	期末	計					
'23年1月期	20.00	23.00	43.00	17.00	60.00	6.02	71.2	16.7
'24年1月期 (3/14当初予想)	32.00	32.00	64.00			6.36	73.9	
'24年1月期 (9/8修正予想)	37.50	32.00	69.50			3.80	80.2	
'24年1月期 (12/8修正予想)	37.50	<u>37.50</u>	<u>75.00</u>			<u>4.42</u>	<u>75.1</u>	

※配当利回り(%) = 1株当たり個別配当金(合計) ÷ 株価(期末/終値) × 100

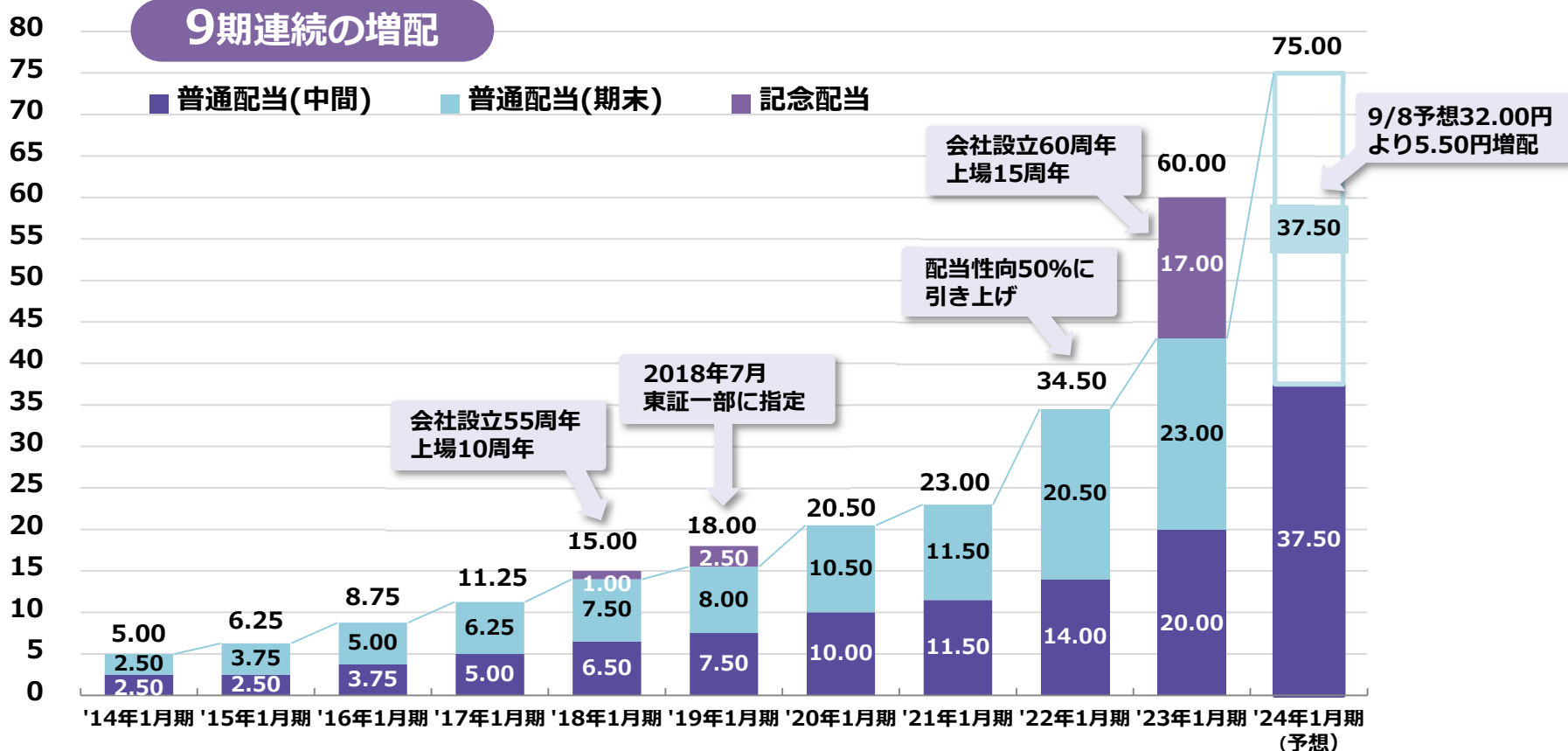
'23年1月期 期末(2023年1月31日)終値 997円 / '24年1月期 期首(2023年2月1日)終値 1,007円 /

'24年1月期 第2四半期 期末(2023年7月31日)終値 1,828円 / '24年1月期 第3四半期 期末(2023年10月31日)終値 1,695円

# 1株当たり年間配当金

■ 配当性向50%をベースとし、毎年、当期純利益を増額していくことにより、前年割れのない配当金額の決定をしていきたいと考えております。

単位：円



1株当たり配当金は次の通り実施した株式分割に伴う影響を加味して遡及修正をしております。  
2017年2月1日(1株を2株に分割)／2018年4月1日(1株を2株に分割)



1 第62期（'24年1月期）第3四半期 決算概要

P3

2 第62期（'24年1月期）業績予想／配当予想

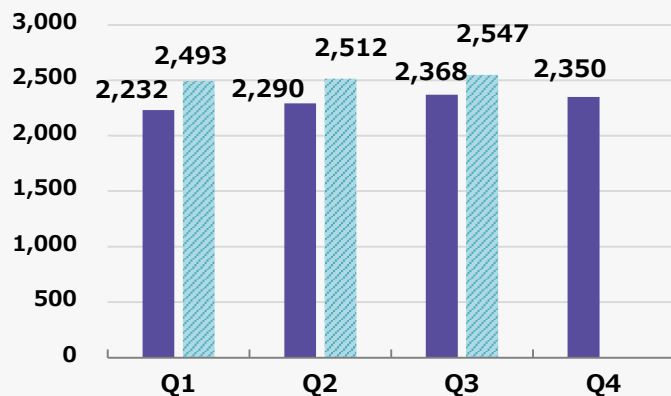
P12

3 参考資料

P17

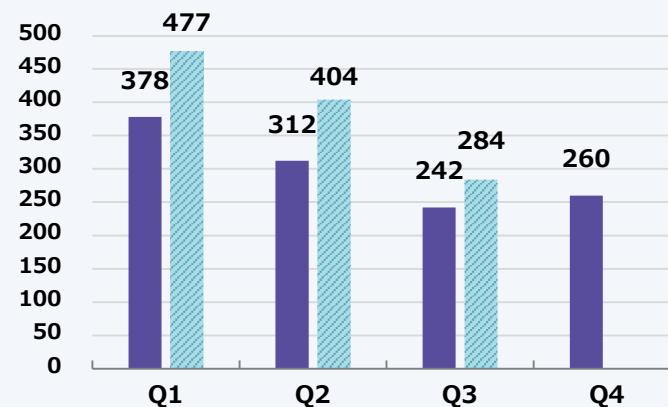
## 売上高

■ '23年1月期 ■ '24年1月期 単位：百万円



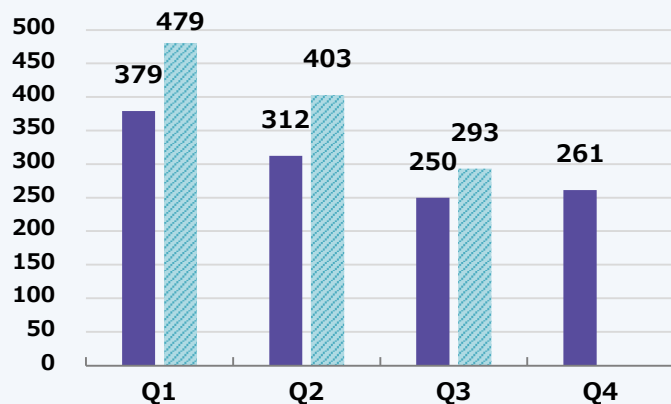
## 営業利益

■ '23年1月期 ■ '24年1月期 単位：百万円



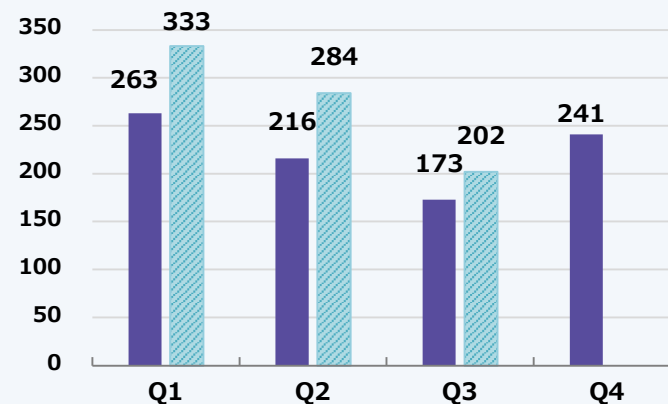
## 経常利益

■ '23年1月期 ■ '24年1月期 単位：百万円



## 四半期純利益

■ '23年1月期 ■ '24年1月期 単位：百万円



# 四半期（会計期間）業績数値

## 2024年1月期

	第1四半期				第2四半期				第3四半期				第4四半期			
	実績 (百万円)	百分比 (%)	前年比 (%)	※① (%)	実績 (百万円)	百分比 (%)	前年比 (%)	※① (%)	実績 (百万円)	百分比 (%)	前年比 (%)	※① (%)	実績 (百万円)	百分比 (%)	前年比 (%)	※① (%)
売上高	2,493	100.0	11.7	24.8	2,512	100.0	9.7	25.0	2,547	100.0	7.5	25.3				
売上原価	1,528	61.3	10.2		1,587	63.2	5.6		1,755	68.9	5.4					
売上総利益	965	38.7	14.2		925	36.8	17.6		791	31.1	12.7					
販管費	487	19.5	4.3		521	20.8	10.0		507	19.9	10.2					
営業利益	477	19.2	26.4	31.3	404	16.1	29.2	26.5	284	11.2	17.4	18.6				
経常利益	479	19.2	26.4	31.2	403	16.1	29.1	26.3	293	11.5	17.2	19.1				
四半期純利益	333	13.4	26.5	31.4	284	11.3	31.5	26.8	202	8.0	16.9	19.1				

※① 12/8修正の業績予想(通期)における四半期ごとの構成比

## 2023年1月期

	第1四半期				第2四半期				第3四半期				第4四半期			
	実績 (百万円)	百分比 (%)	前年比 (%)	※② (%)	実績 (百万円)	百分比 (%)	前年比 (%)	※② (%)	実績 (百万円)	百分比 (%)	前年比 (%)	※② (%)	実績 (百万円)	百分比 (%)	前年比 (%)	※② (%)
売上高	2,232	100.0	11.4	24.2	2,290	100.0	15.9	24.8	2,368	100.0	17.5	25.6	2,350	100.0	11.6	25.4
売上原価	1,387	62.1	15.9	22.5	1,503	65.6	17.3	24.4	1,666	70.3	24.0	27.0	1,611	68.6	8.8	26.1
売上総利益	845	37.9	4.8	27.5	787	34.4	13.1	25.6	702	29.7	4.5	22.8	739	31.4	18.1	24.0
販管費	467	20.9	▲ 2.8	24.9	474	20.7	4.2	25.2	460	19.4	10.9	24.5	478	20.3	8.8	25.4
営業利益	378	16.9	16.0	31.7	312	13.7	30.0	26.2	242	10.2	▲ 5.9	20.3	260	11.1	40.1	21.9
経常利益	379	17.0	15.0	31.5	312	13.7	24.6	26.0	250	10.6	▲ 4.1	20.8	261	11.1	36.7	21.7
四半期純利益	263	11.8	15.1	29.4	216	9.4	13.1	24.2	173	7.3	▲ 4.1	19.4	241	10.3	89.3	27.0

※② 通期業績における四半期ごとの構成比

## 本資料のお取り扱い

本資料は、当社をご理解いただくための情報提供を目的としたものであり、当社が発行する有価証券への投資を勧誘する目的としたものではありません。

本資料は、正確性を期すために慎重に作成しておりますが、完全性を保証するものではありません。本資料中の予測や情報によって生じた障害や損害については、当社は一切責任を負いません。

### (将来見通し)

本資料に記載された意見や予測等の情報は、本資料作成時点の当社の判断によるものであり、潜在的リスクや不確実性が含まれております。そのため、事業環境の変化等の様々な要因により、実際の業績及び記載されている将来見通しとは乖離が生じる事があります。

### (数値の処理)

本文及び図表中の金額は、単位未満を切り捨てているため、内訳の計と合計が一致しない場合があります。また、構成比(%)は、小数点第二位で四捨五入しているため、内訳の比率の合計が100.0%にならない場合があります。

## IRメール配信

Eメールアドレスをご登録いただいた方にIR最新情報を配信(無料)

【登録URL】 <https://www.artner.co.jp/ir/other/mail>



## よくあるご質問

(お問い合わせ  
いただく前に)

投資家の皆様から多くお問い合わせいただくご質問について、順次更新し、回答を「よくあるご質問」に掲載しております。ぜひご活用ください。

投資家情報(IR) > その他IR情報 > よくあるご質問 <https://www.artner.co.jp/ir/other/faq>



## お問い合わせ先

株式会社アルトナー 経営戦略本部 IR・PRグループ TEL : 0570-00-2163

お問い合わせフォーム : 投資家情報(IR) > その他IR情報 > お問い合わせ・資料請求

複数の担当者で情報共有し対応しており、また、個人を特定した営利目的の繰り返しのお電話、メールの防止のため、お問い合わせ対応の際、担当者名は控えさせていただいております。ご理解の程、よろしくお願い致します。

