

# 決算説明資料

## 2024年4月期 2Q

株式会社ザッパラス

<https://www.zappallas.com/>

東証スタンダード市場：3770



# 1. 決算概要

---



## 新体制がスタート、損益面は着実に改善

- 前期から今期1Qにかけて、占い師プロダクション、占いアカデミー、占いフェスベビー用品ECサイトなど複数の不採算サービスの終了や譲渡、それに伴う人員整理を実行
- 2023年7月の株主総会にて、占いサービスを責任者として牽引していた取締役の溝上雅俊が代表取締役に就任。他の新任取締役も含め、新体制でスタート
- モバイルサービス事業、その他事業共に経営合理化によるコスト削減もあり、収益が改善
- TV等で露出の多い人気占い師コンテンツは維持しつつ、占いサービス全体をさらに活性化すべく、新たな顧客導線施策を検討中

# 02 事業概要

第2四半期累計（23年5月～10月）連結売上高2,154百万円、営業利益123百万円

## モバイルサービス事業



- 第2四半期のセグメント売上高1,891百万円、営業利益338百万円
- (株)cocoloni(ココロニ)および(株)コンコースにて、スマートフォン、PCを通じて多様な占いコンテンツを提供

### ■月額占いサイト

- 携帯キャリアによる月額制の課金決済を利用  
TV出演で人気の占い師が監修する占いサイトを  
始め多数のサイトが稼働



### ■cocoloni占い館

- 占いコンテンツのプラットフォーム（<https://honkaku-uranai.jp/>）  
ライトに楽しめるSunと、占いファンへ向けたMoonで構成



### ■電話占い・チャット占い

- 電話やチャットで直接、占い師から鑑定を受けられる  
ロバミミ、シェリール、チャプリなどのブランドで提供



## zappallas

- (株)ザッパラスはグループ企業の経営管理を担当  
各社の経理・財務・法務等の業務を受託

## その他事業

- 第1四半期セグメント売上高51百万円、営業利益14百万円
- 法人向け占いサービスをASPを中心に提供
- 占い師プロダクション、ママ向けECサイトは譲渡完了

## 海外事業



- 第2四半期セグメント売上高212百万円、営業損失15百万円
- 米国法人にて英語圏向け占いサイトを運営



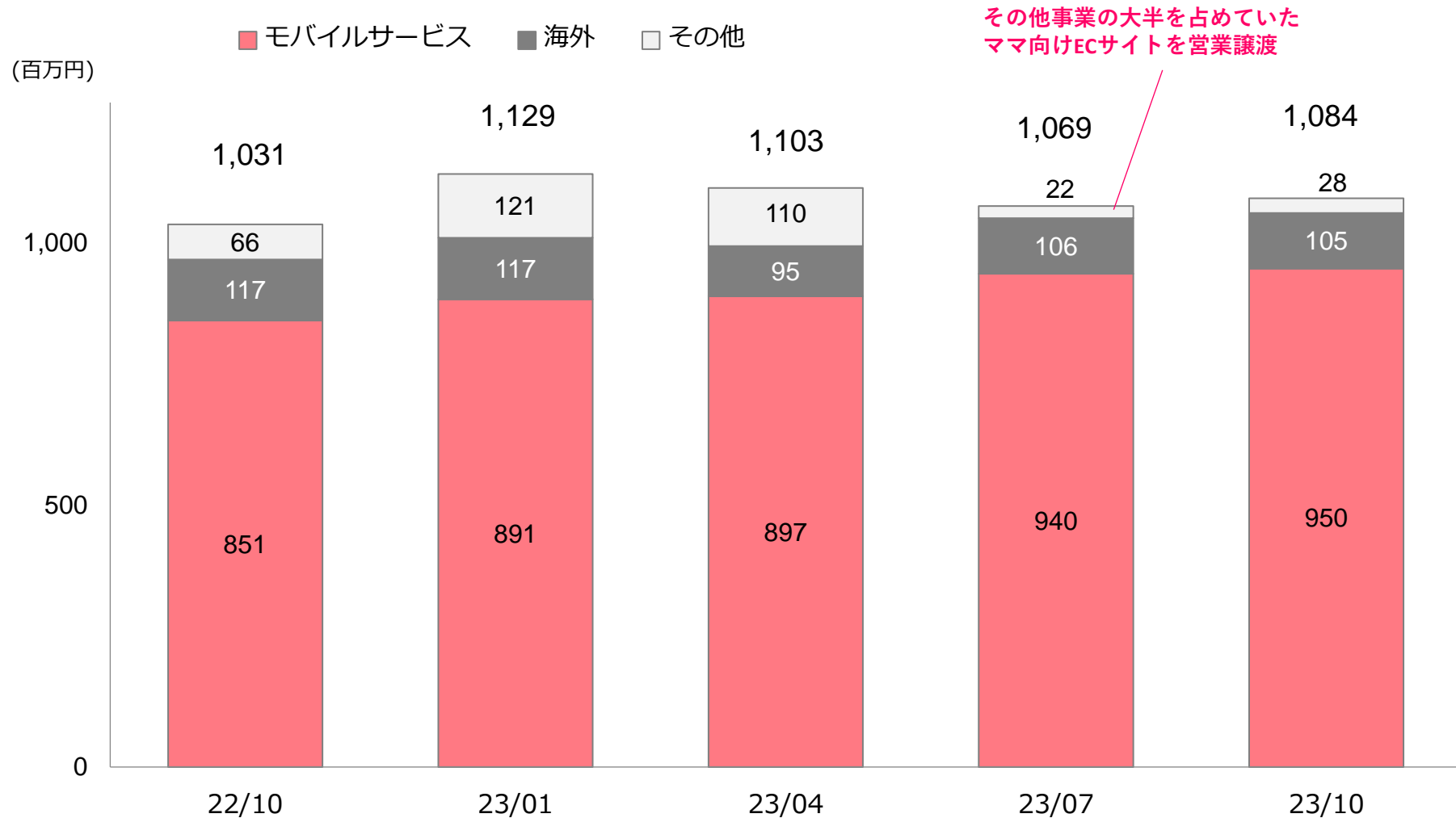
※(株)cocoloniの一部の売上はその他事業に、(株)ザッパラスの一部の売上はモバイルサービス事業に含まれています。

## 03 連結P/Lサマリー（前年同期比）

(単位：百万円)	2023年4月期 第2四半期		2024年4月期 第2四半期		増減率
	金額	売上比	金額	売上比	
売上高	2,143	100.0%	2,154	100.0%	0.5%
売上総利益	1,464	68.3%	1,552	72.1%	6.0%
販売費及び一般管理費	1,694	79.0%	1,429	66.3%	-15.6%
営業利益	-229	-10.7%	123	5.7%	-
経常利益	-156	-7.3%	169	7.8%	-
親会社株主に帰属する当期純利益	-193	-9.0%	61	2.8%	-

- 自社占いポータルサイトのcocoloni占い館などが着実に売上を伸ばし、不採算サービスの終了による売上減少分をカバー。結果として前年同期比で連結売上高は微増
- 経営合理化によるコスト削減効果により、損益面は大幅に改善

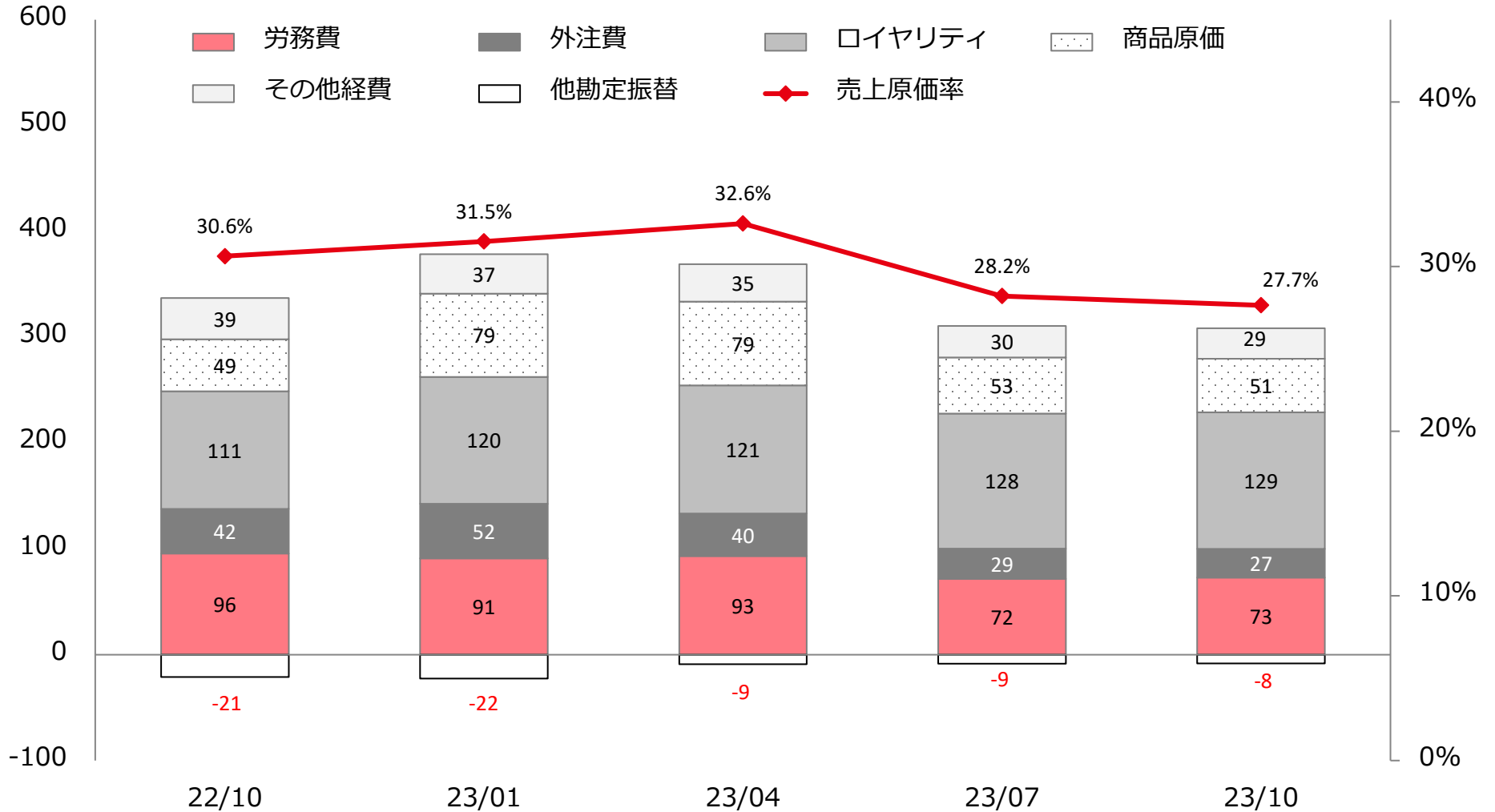
# 04 連結売上高の四半期推移



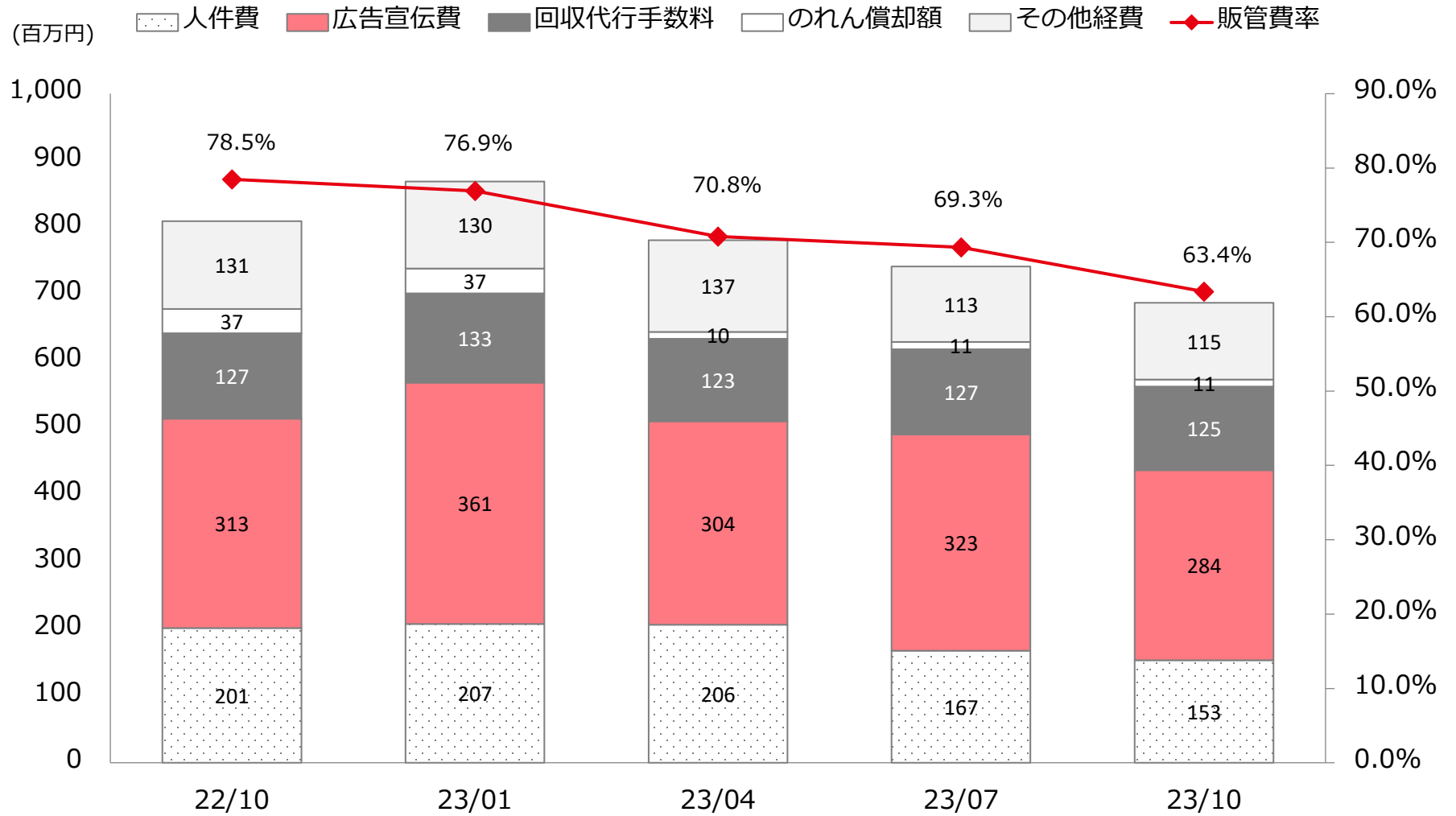
(\*) : セグメント間取引が発生しておりますが、金額が軽微のため上記グラフには調整額を含めておりません。

# 05 連結売上原価の四半期推移

(百万円)



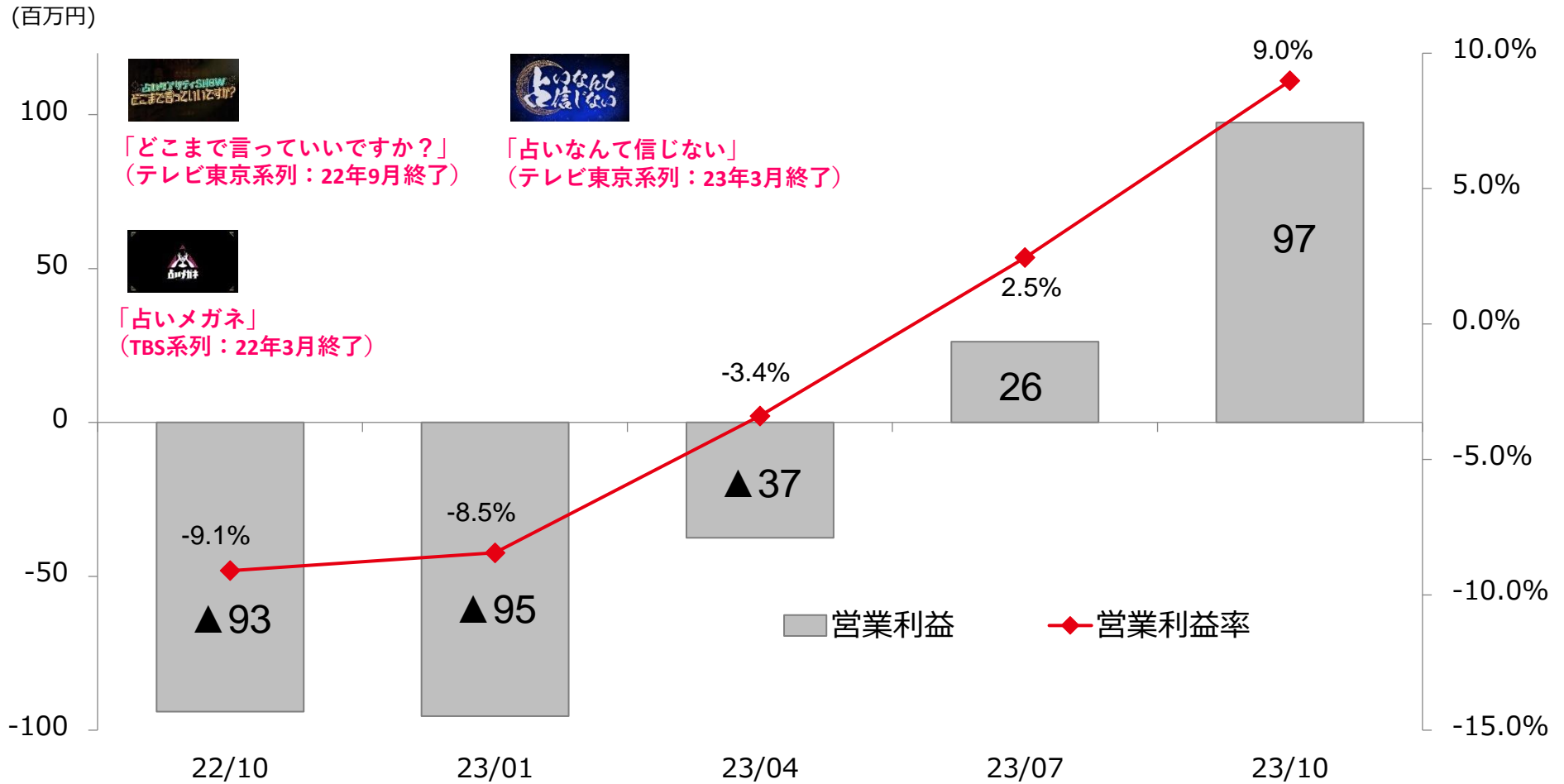
# 06 連結販管費の四半期推移



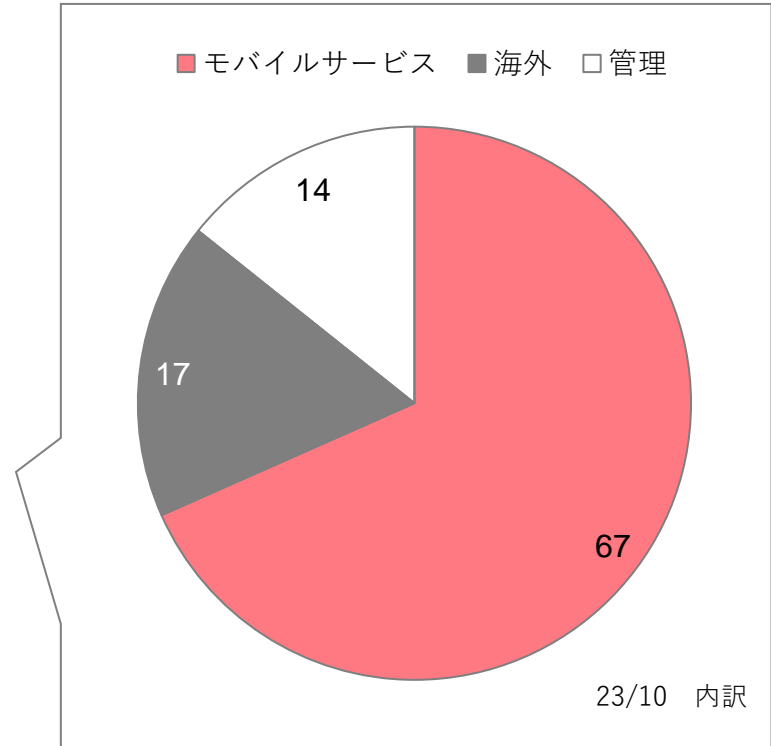
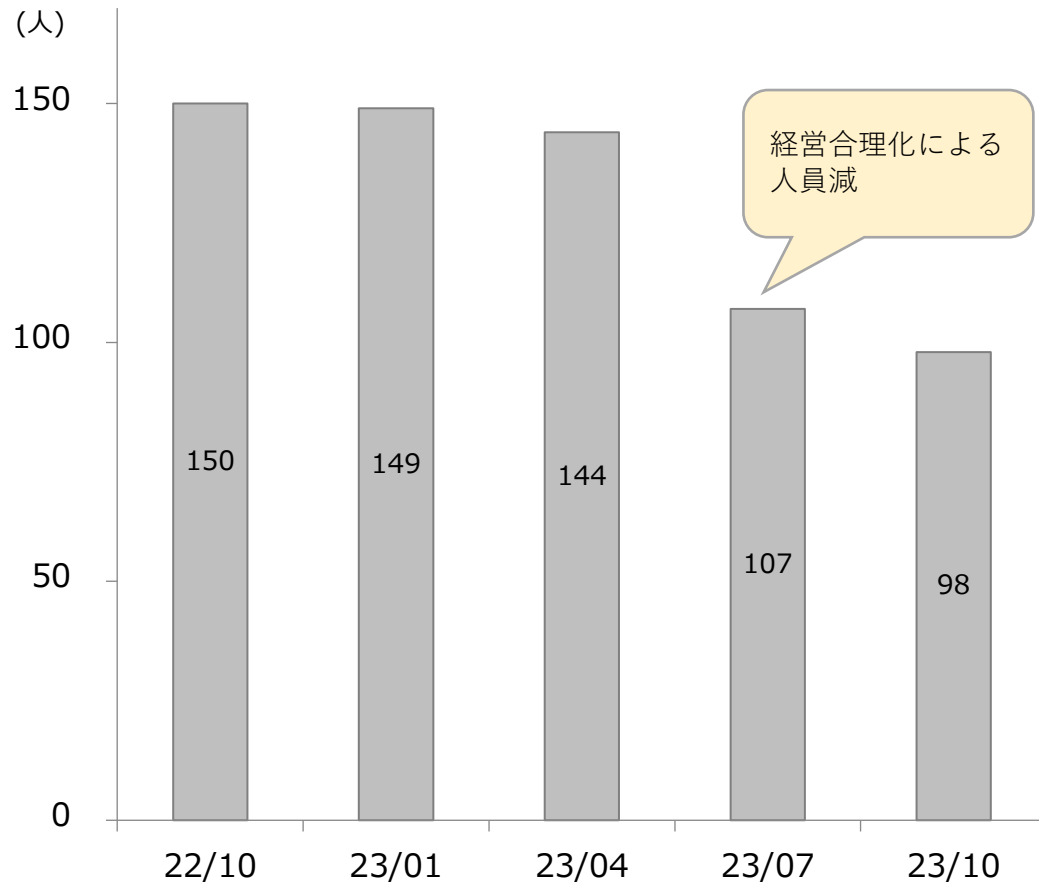


# 07 連結営業利益の四半期推移

## 事業投資の見直しにより大幅に改善



# 08 連結従業員数の四半期推移



(\*1) : 上記従業員数は正社員・契約社員のみを表示しており、準社員は含んでおりません。また、休職者も除いています。

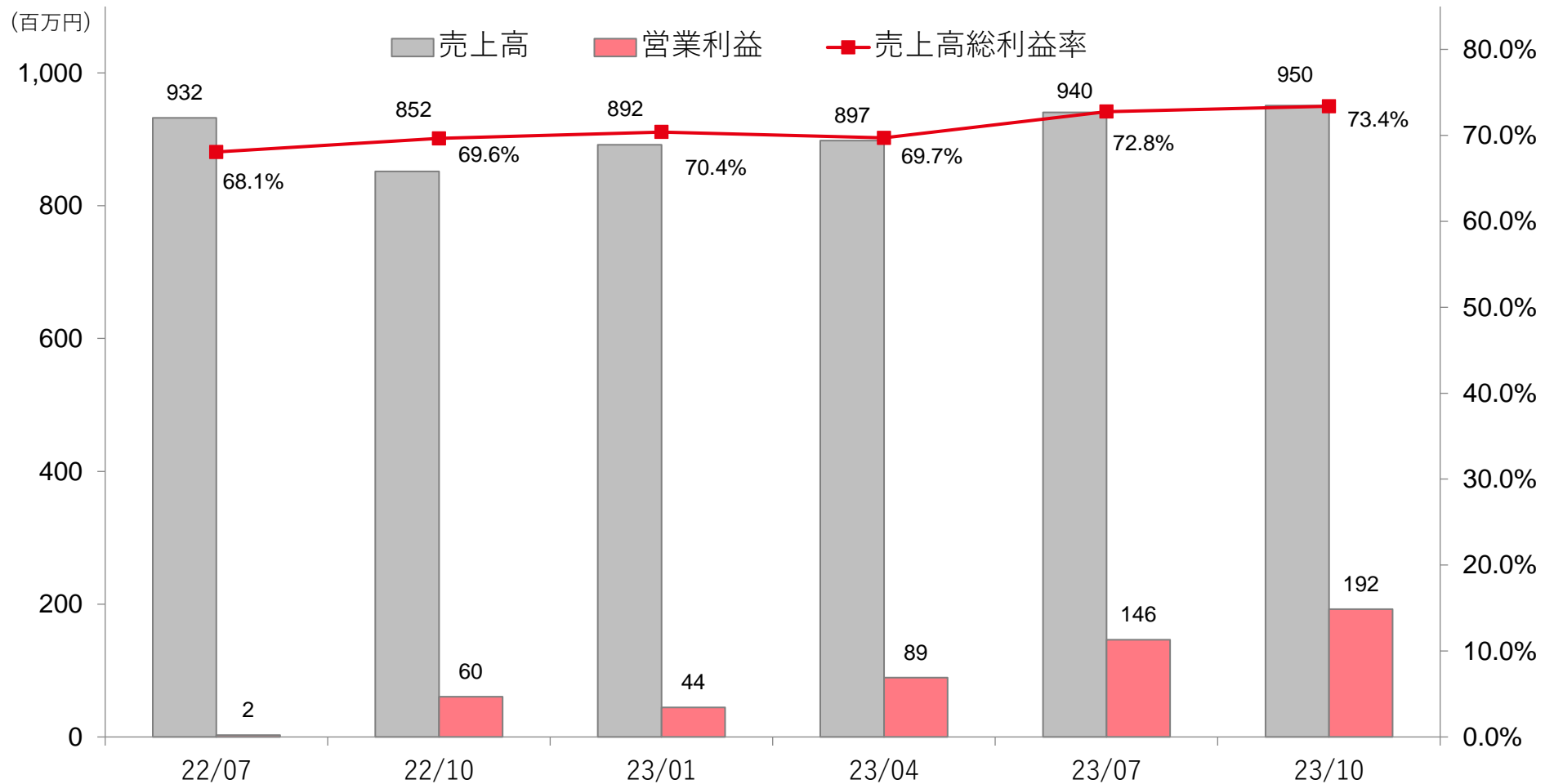
## II. モバイルサービス事業の状況

---



# 09 モバイルサービス事業：四半期推移

自社占いポータルのかcoloni占い館などが着実に推移



# 10 モバイルサービス事業：前年同期比

(単位：百万円)		2023年4月期 第2四半期	対売上 比率	2024年4月期 第2四半期	対売上 比率
売上高		1,783	100.0%	1,891	100.0%
原価	労務費	137	7.7%	98	5.2%
	ロイヤリティ	221	12.4%	248	13.1%
	外注費	53	3.0%	34	1.8%
	その他	143	8.0%	128	6.8%
販管費	人件費	145	8.1%	108	5.7%
	広告宣伝費	605	33.9%	602	31.8%
	回収代行手数料	270	15.1%	259	13.7%
	その他	143	8.0%	72	3.8%
営業利益		63	3.5%	338	17.9%

※費用については連結相殺前の数値で比較しております。

# III. 事業トピック

---



# 11 人気占い師コンテンツ

## 占いポータル「cocoloni占い館」で人気占い師のキャンペーンを実施



TV番組などメディア露出の高い人気占い師  
星ひとみさんの占いコンテンツ  
「星ひとみ◆究極の天星術」の3周年記念  
キャンペーンを「cocoloni占い館」にて実施

cocoloni占い館 Moon（ライト層向け）  
<https://honkaku-uranai.jp/>

Cocoloni占い館Moon（占いファン向け）  
<https://honkaku-uranai.jp/moon/>

## 12 オンライン占い

### オンライン占い（電話・チャット）で周年記念キャンペーンを実施



Thank you 10 anniversary of you

# 10周年記念キャンペーン

おかげさまでロバミミは10周年を迎えました

- 1** 2日間限定  
10/31 ☼ & 11/1 ☼  
お1人様何度でも  
鑑定料金  
**30%OFF!**
- 2** 10日間限定  
10/31 ☼ ~ 11/9 ☼  
おみくじ  
ポイント **10倍!**  
3%に 10周年限定 鑑定料金10分間  
無料クーポンが当たるかも!?
- 3** 超人気占い師  
「波羅門」先生の  
プレミアム鑑定  
先着6名様限定



電話占い シェリール Cherir

# 2nd Anniversary

電話占い「ロバミミ」において  
10周年記念キャンペーンを実施

誠実な運営が評価され、長期に渡って支持を獲得

<https://roba3.com/>

電話占い「シェリール」において  
2周年記念キャンペーンを実施

多様化する電話占いのニーズに合わせて立ち上げ  
から2年経過。順調にサービスを拡大中

<https://cherir-uranai.com/>



## 2024年初旬の第1号店開店に向けて準備中

- 占い師が常駐し、対面で鑑定を行う店舗事業への参入に向け準備中
- 第1号店は2024年初旬に開店予定
- デジタルコンテンツとリアル店舗の双方向から顧客にアプローチすることで、占いサービスの満足度を高めていく

※一般的には占いのリアル店舗は「占い館」などと呼ばれ、占い好きの女性を中心に認知されている

## IV. 參考資料

---



# 14 連結B/Sサマリー

## <資産の部>

(単位：百万円)	2023年4月期 期末①	2024年4月期 2Q②	増減額 (②-①)
	(2023年4月末)	(2023年10月末)	
現金及び預金	4,818	4,873	55
売掛金	500	485	-14
商品及び製品	23	1	-21
その他	230	90	-139
<b>流動資産合計</b>	<b>5,572</b>	<b>5,451</b>	<b>-120</b>
有形固定資産合計	59	48	-11
ソフトウェア	37	39	1
のれん	69	47	-22
その他	7	6	-1
無形固定資産合計	114	93	-21
投資有価証券	424	424	0
その他	110	77	-32
投資その他の資産合計	534	502	-32
<b>固定資産合計</b>	<b>708</b>	<b>643</b>	<b>-65</b>
<b>資産合計</b>	<b>6,280</b>	<b>6,095</b>	<b>-185</b>

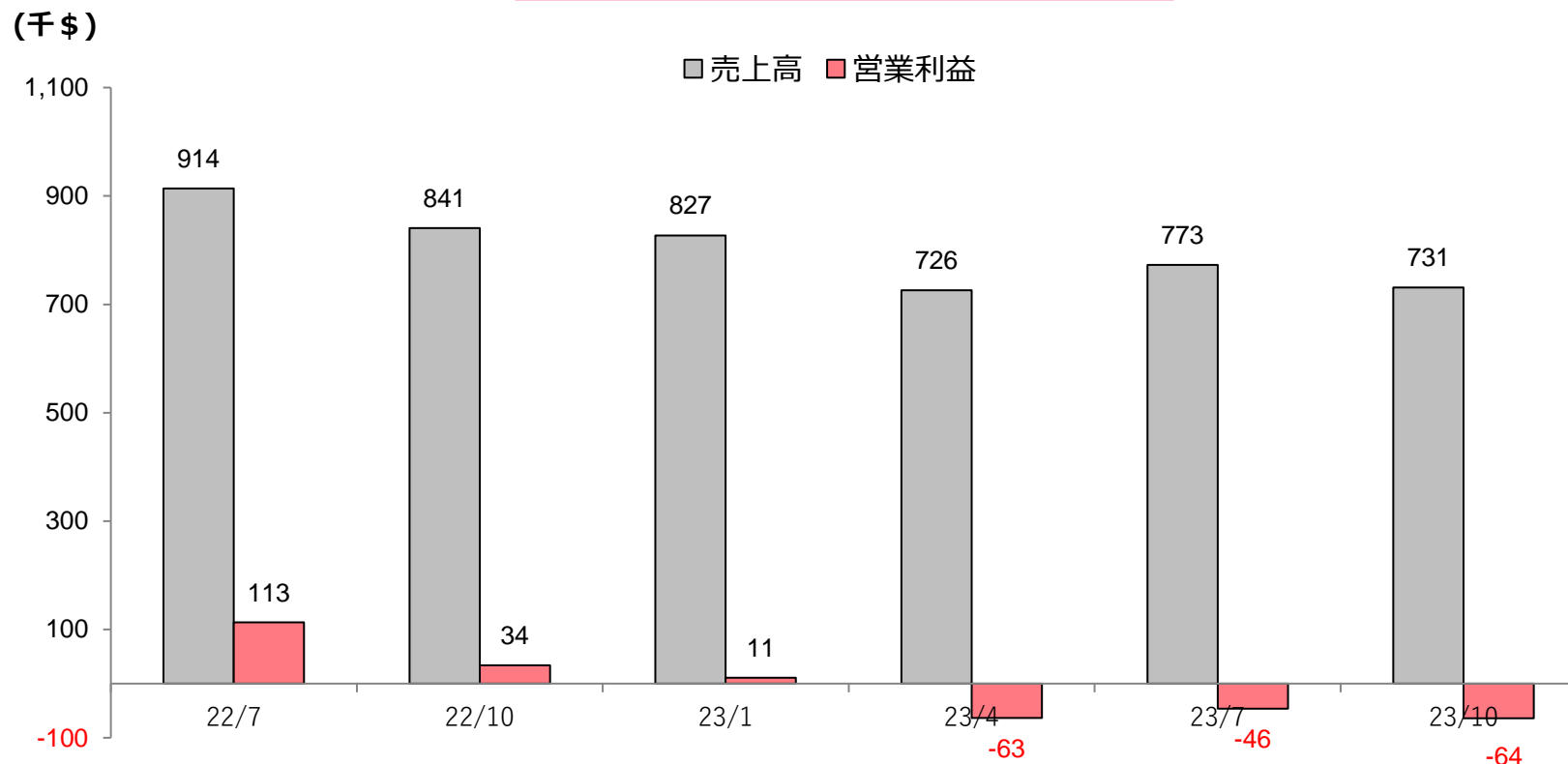
## <負債・純資産の部>

(単位：百万円)	2023年4月期 期末①	2024年4月期 2Q②	増減額 (②-①)
	(2023年4月末)	(2023年10月末)	
買掛金	152	150	-2
未払金	272	153	-118
未払法人税等	11	38	27
その他	95	105	9
<b>流動負債合計</b>	<b>531</b>	<b>447</b>	<b>-83</b>
<b>固定負債合計</b>	<b>1</b>	<b>1</b>	<b>0</b>
<b>負債合計</b>	<b>531</b>	<b>448</b>	<b>-83</b>
株主資本合計	5,646	5,586	-59
その他包括利益累計額合計	102	59	-42
<b>純資産合計</b>	<b>5,749</b>	<b>5,646</b>	<b>-102</b>
<b>負債・純資産合計</b>	<b>6,280</b>	<b>6,095</b>	<b>-185</b>

- ・ ママ向けECサイトの事業譲渡により、商品および製品が減少
- ・ 未払金の減少により、流動負債が減少

# 15 海外事業：四半期業績推移

英語圏向け占いサイトの広告獲得が伸び悩んでおり  
現在、営業体制の見直し等を実施中



(\*1)：海外事業の売上高・営業利益につきましては、日本円換算前の連結相殺後の数値を用いております。

(\*2)：2023年4月期までの営業利益は、のれん償却前の数値です。（のれん償却費 185K\$/Q）

## 16 会社概要

- ・ 社名 株式会社ザッパラス
- ・ 本社 東京都渋谷区千駄ヶ谷3丁目51番7号  
PORTAL POINT HARAJUKU ANNEX 3 階
- ・ 設立 2000年3月
- ・ 資本金 14億7,634万円（2023年10月末時点）
- ・ 従業員数 連結98名（2023年10月末時点）
  
- ・ 取締役 代表取締役 溝上 雅俊  
取締役 小林 真人  
社外取締役（監査等委員） 市川 雅彦  
社外取締役（監査等委員） 柴田 亮  
社外取締役（監査等委員） 竹中 由重（弁護士）

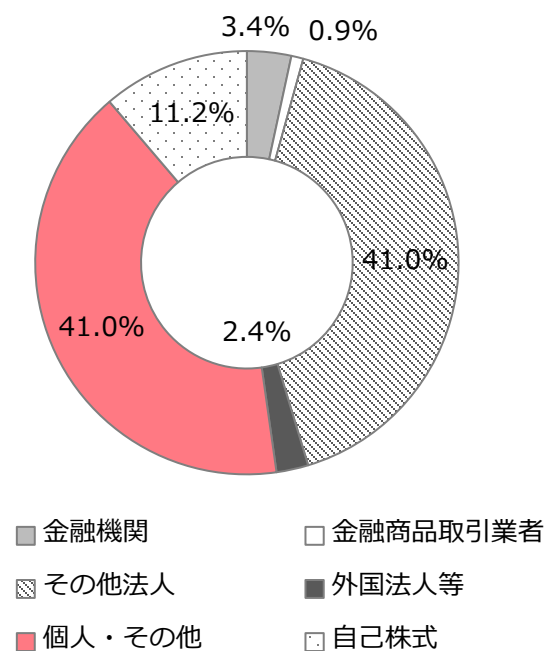
# 17 株主構成(2023年10月末現在)

- 発行済株式数：13,651,000株／株主数：3,296名

## ■大株主の状況

	所有株式数 (株)	持株比率 (%)
川嶋 真理	2,912,000	21.33
光通信株式会社	1,620,400	11.87
株式会社ザッパラス(自己株式)	1,534,503	11.24
株式会社UH Partners 2	1,342,800	9.83
株式会社エスアイエル	1,281,000	9.38
株式会社UH Partners 3	1,281,000	9.38
日本マスタートラスト信託銀行株式会社(信託口)	385,600	2.82
個人株主	189,600	1.38
個人株主	143,800	1.05
MSIP CLIENT SECURITIES	130,000	0.95

## ■所有者別分布 (所有株式割合)



## IRお問い合わせ先

管理グループ IR担当

MAIL : [ir@zappallas.com](mailto:ir@zappallas.com)