

超精密加工でしあわせな未来を



株式会社三井ハイテック (証券コード: 6966)

# 2024年1月期第3四半期 決算

2023年12月13日



超精密加工でしあわせな未来を

■ サマリー	...	1
<hr/>		
■ 2024年1月期 第3四半期決算		
決算業績概要（9カ月累計）	...	2
セグメント別 売上高・営業利益・設備投資額（9カ月累計）	...	3
連結営業利益増減要因（9カ月累計）	...	4
決算業績概要（3ヶ月累計 直前期比較）	...	5
セグメント別 売上高・営業利益・設備投資額（3ヶ月累計 直前期比較）	...	6
連結営業利益増減要因（3カ月累計 直前期比較）	...	7
連結貸借対照表（前期比較）	...	8
<hr/>		
■ 参考資料		
セグメント別 売上高・営業利益・設備投資額（3ヶ月累計 前期比較）	...	9
2024年1月期 連結業績予想（連結）	...	10
2024年1月期 連結業績予想（セグメント別）	...	11
株主還元方針・配当金	...	12
財務ハイライト	...	13
連結業績推移（会計年度）	...	14
セグメント別業績推移（会計年度）	...	15,16,17
連結業績推移（四半期）	...	18
セグメント別業績推移（四半期）	...	19,20,21

➤ 2024年1月期 第3四半期の事業報告

売上高	144,078百万円 (前年同期比 10.0% 増、	13,156百万円 増収)
営業利益	13,076百万円 (前年同期比 29.3% 減、	5,421百万円 減益)

- ・ 事業全体では、売上高は、電機部品事業の受注増が寄与し増収。営業利益は、電子部品事業の受注減により減益。
- ・ 電機部品事業は、自動車各社の生産回復を受けて、既存製品の需要増と新規製品の量産開始が寄与し増収。営業利益は、先行投資による費用増等はあったが受注増により増益。
- ・ 電子部品事業は、情報端末向け半導体等を中心に在庫調整が継続し、受注減の影響により減収減益。

➤ 通期見通し

- ・ 売上高および営業利益は、為替円安効果もあり、ほぼ計画通り推移する見込み。
- ・ 電機部品事業においては、引き続き需要は堅調に推移する見込みで、電子部品事業においては、半導体在庫調整の解消は想定より遅れているが、ほぼ計画通り推移する見込み。
- ・ 設備投資についても、一部期ズレは発生する可能性があるが、計画通り推移する見込み。
- ・ 配当予想は、安定的・継続的な配当を行う方針のもと、公表通り。

超精密加工でしあわせな未来を



# 2024年1月期 第3四半期決算

## ■ 決算業績概要（9カ月累計）

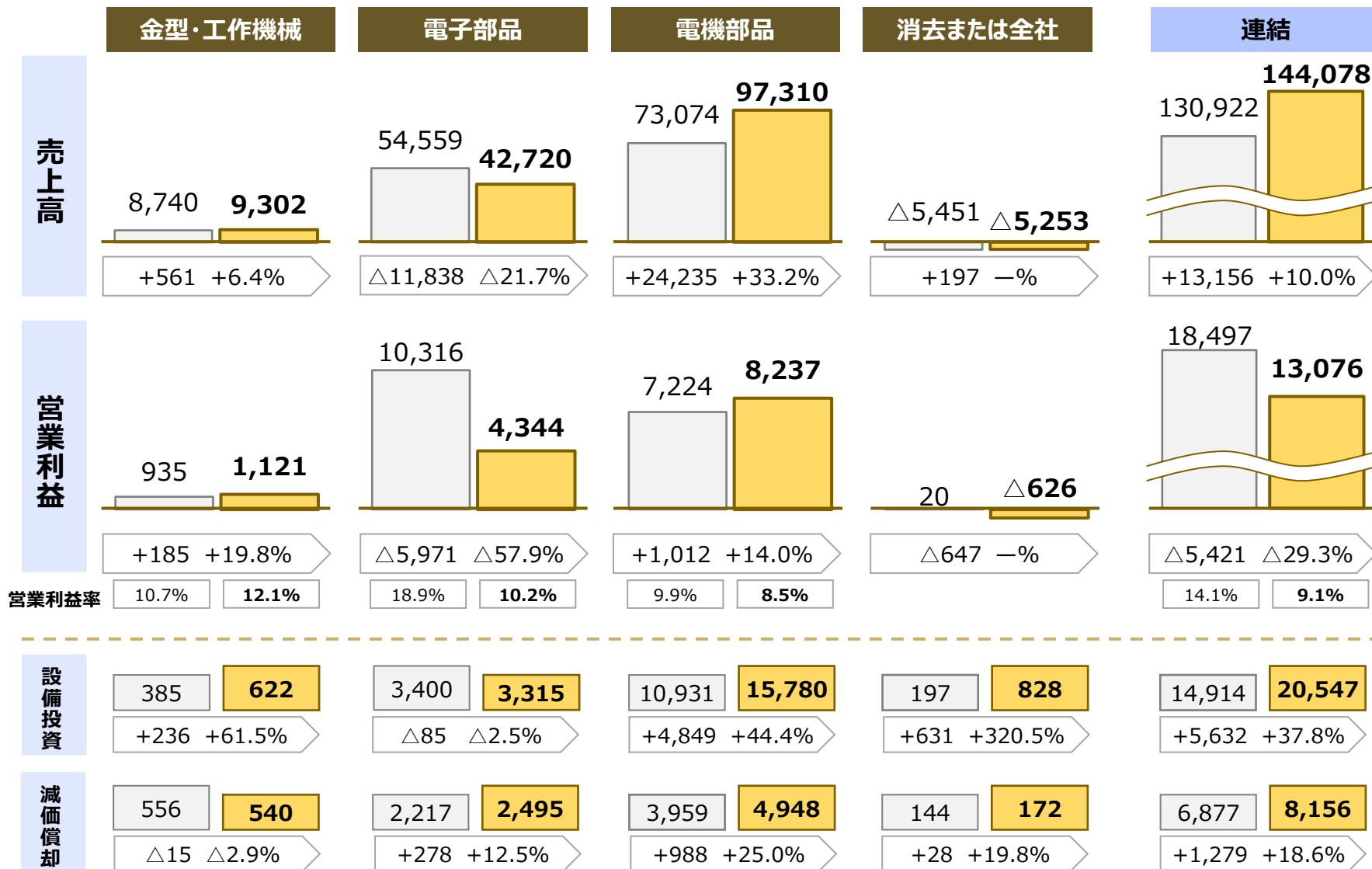
〔単位：百万円〕	前年同期 ('22/2-'22/10)	当期 ('23/2-'23/10)	増減	増減率
売上高	130,922	<b>144,078</b>	+13,156	+10.0%
営業利益	18,497	<b>13,076</b>	△5,421	△29.3%
営業利益率	14.1%	<b>9.1%</b>	△5.1pts	
経常利益	21,200	<b>16,749</b>	△4,451	△21.0%
当期純利益 *1	16,955	<b>11,765</b>	△5,189	△30.6%
当期純利益率	13.0%	<b>8.2%</b>	△4.8pts	
設備投資	14,914	<b>20,547</b>	+5,632	+37.8%
減価償却費	6,877	<b>8,156</b>	+1,279	+18.6%
EBITDA	25,375	<b>21,233</b>	△4,141	△16.3%
期中平均レート 米ドル	131.64円	<b>140.25円</b>	8.61円の円安	

\*1 当社株主に属する当期純利益

# ■セグメント別 売上高・営業利益・設備投資額（9カ月累計）

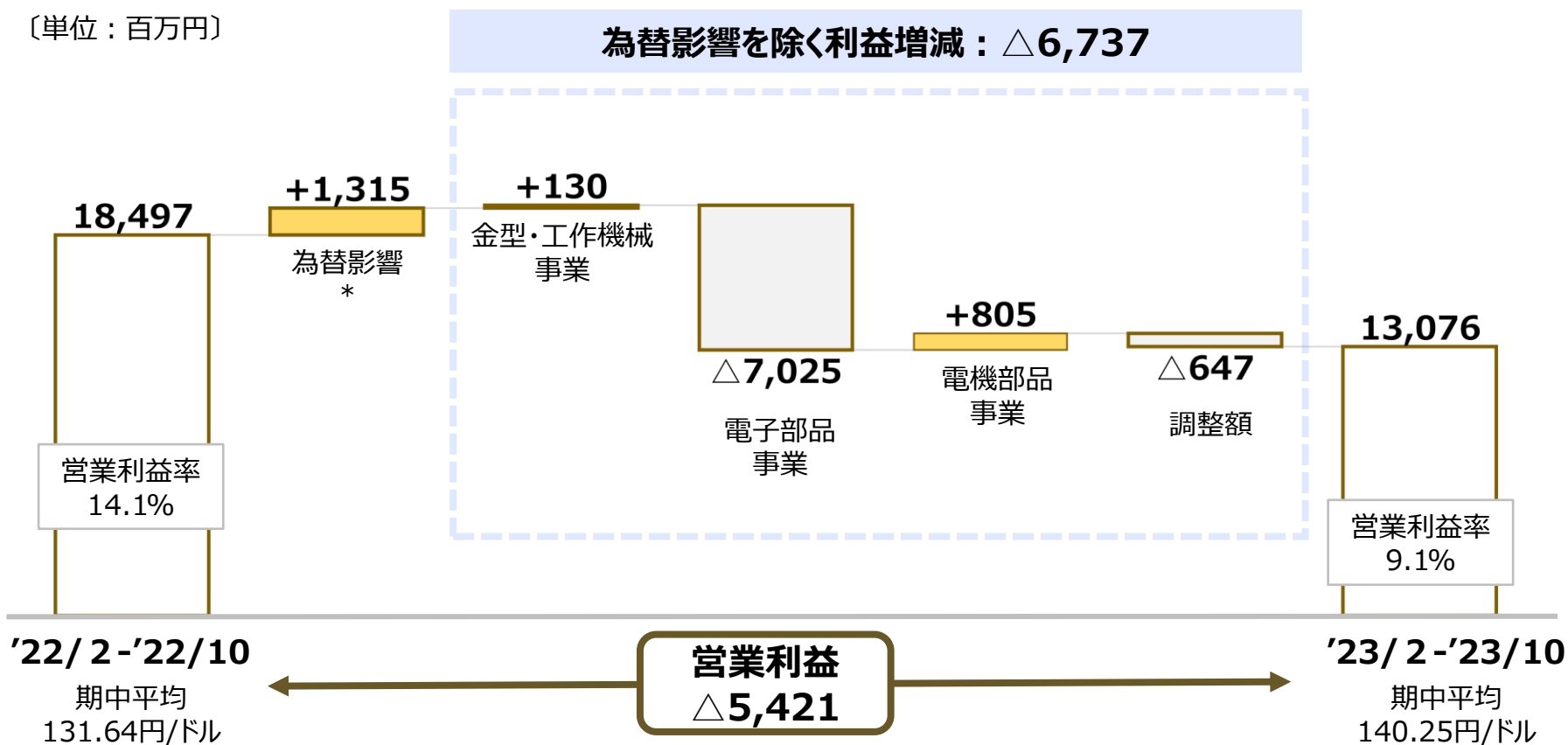
〔単位：百万円〕

□ 前年同期（'22/2-'22/10） ■ 当期（'23/2-'23/10）



## ■ 連結営業利益増減要因（9カ月累計）

〔単位：百万円〕



\* 為替影響

金型・工作機械事業	+55
電子部品事業	+1,053
電機部品事業	+206

## ■ 決算業績概要（3ヶ月累計 直前期比較）

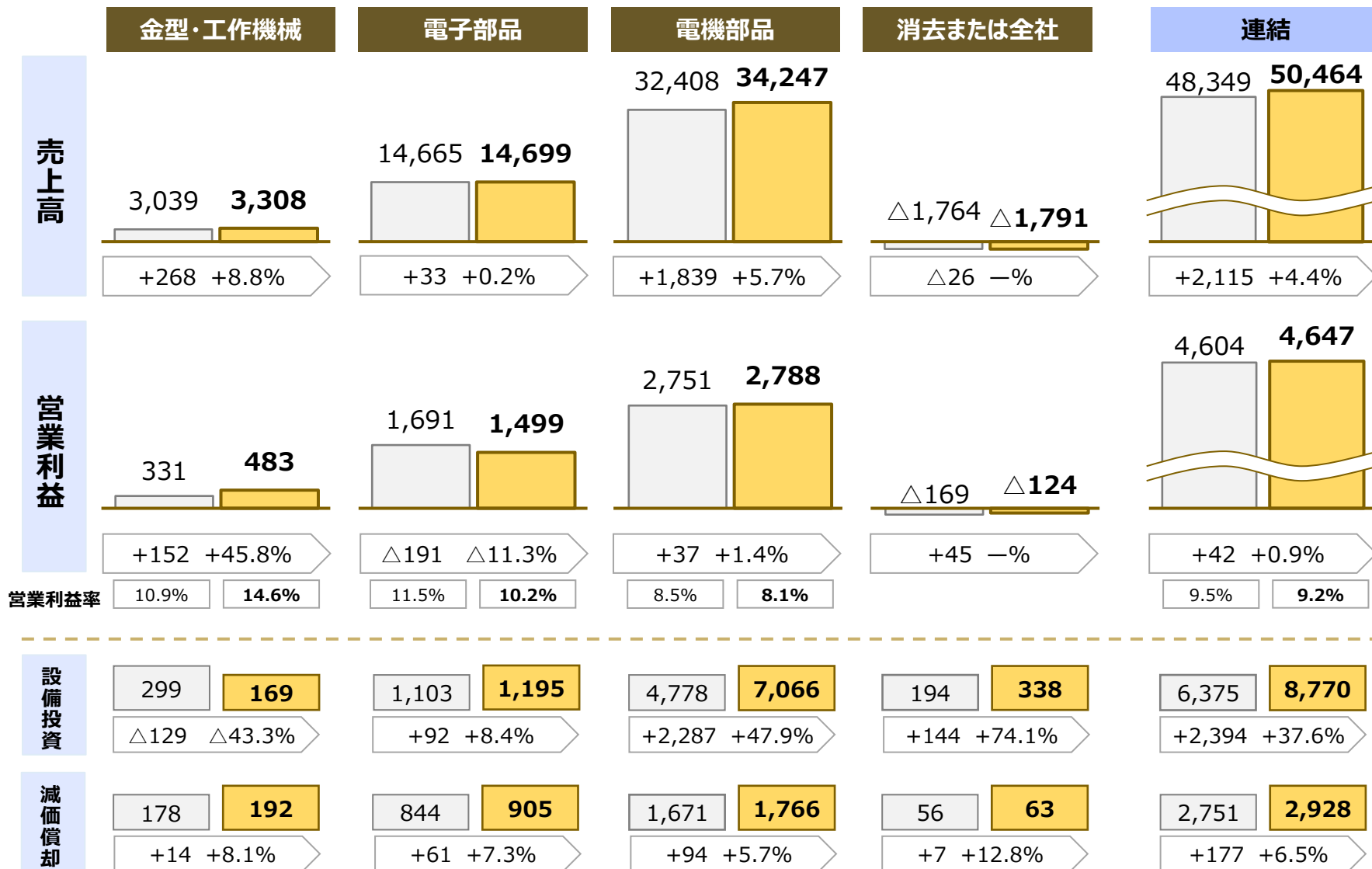
〔単位：百万円〕	'24年1月期 第2四半期 ( '23/5-'23/7 )	'24年1月期 第3四半期 ( '23/8-'23/10 )	増減	増減率
売上高	48,349	<b>50,464</b>	+2,115	+4.4%
営業利益	4,604	<b>4,647</b>	+42	+0.9%
営業利益率	9.5%	<b>9.2%</b>	△0.3pts	
経常利益	6,201	<b>6,009</b>	△191	△3.1%
当期純利益 *1	4,494	<b>4,057</b>	△436	△9.7%
当期純利益率	9.3%	<b>8.0%</b>	△1.3pts	
設備投資	6,375	<b>8,770</b>	+2,394	+37.6%
減価償却費	2,751	<b>2,928</b>	+177	+6.5%
EBITDA	7,355	<b>7,576</b>	+220	+3.0%
期中平均レート 米ドル	140.00円	<b>147.39円</b>	7.39円の円安	

\*1 当社株主に属する当期純利益



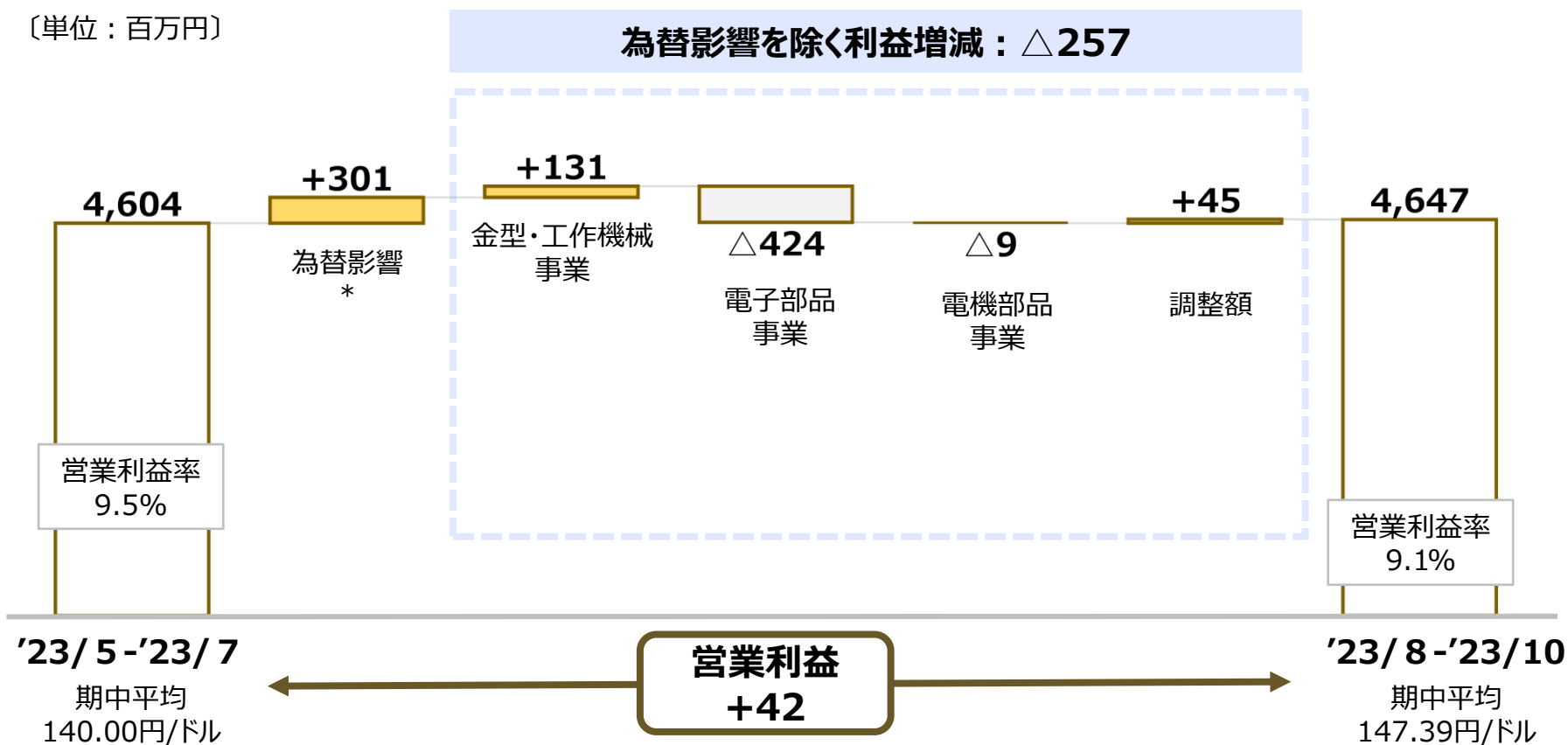
# ■セグメント別 売上高・営業利益・設備投資額（3カ月累計 直前期比較）

〔単位：百万円〕 □ '24年1月期 第2四半期 ('23/5-'23/7) ■ '24年1月期 第3四半期 ('23/8-'23/10)



## ■ 連結営業利益増減要因（3カ月累計 直前期比較）

〔単位：百万円〕

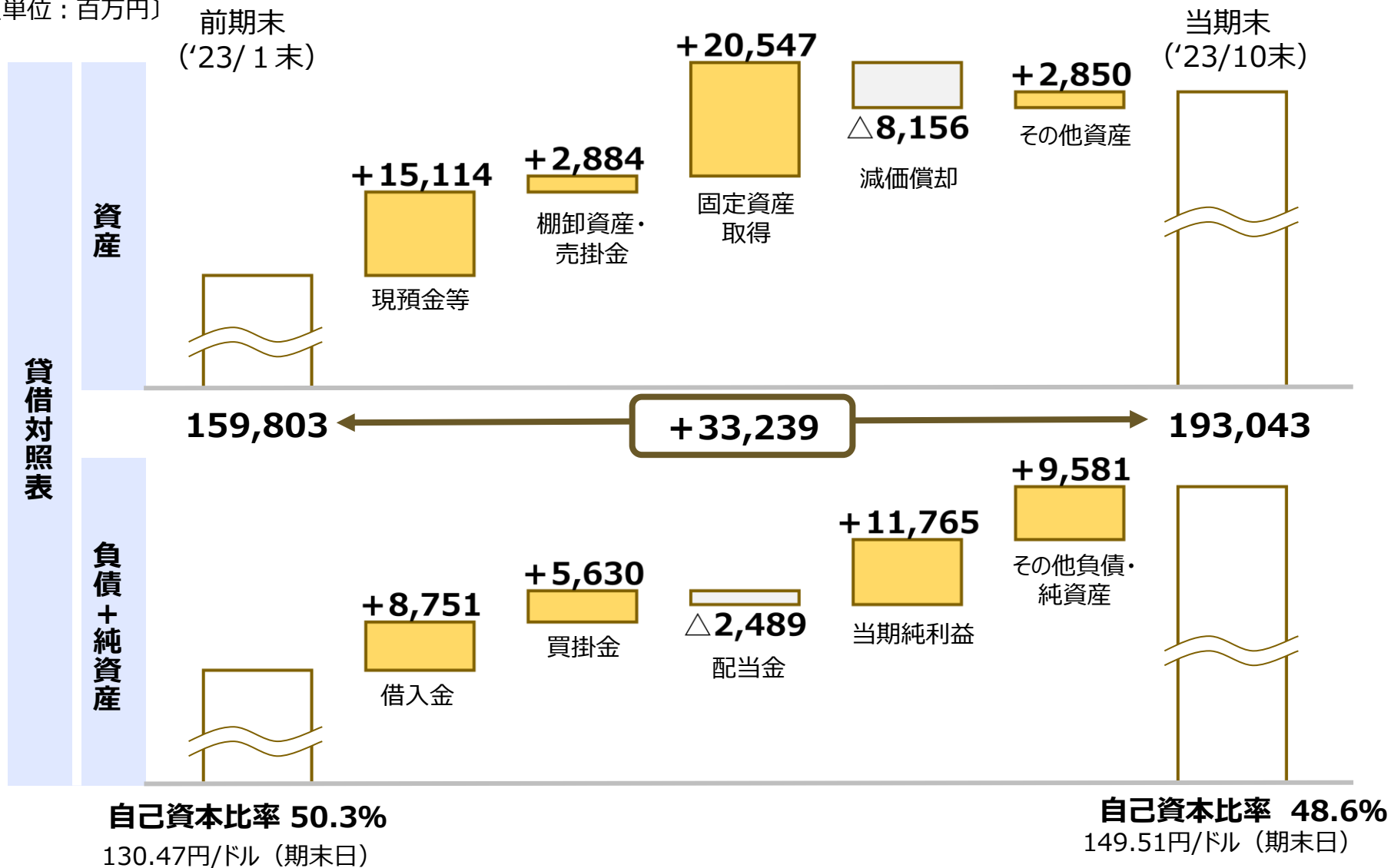


\* 為替影響

金型・工作機械事業	+20
電子部品事業	+233
電機部品事業	+47

## ■ 連結貸借対照表（前期比較）

〔単位：百万円〕



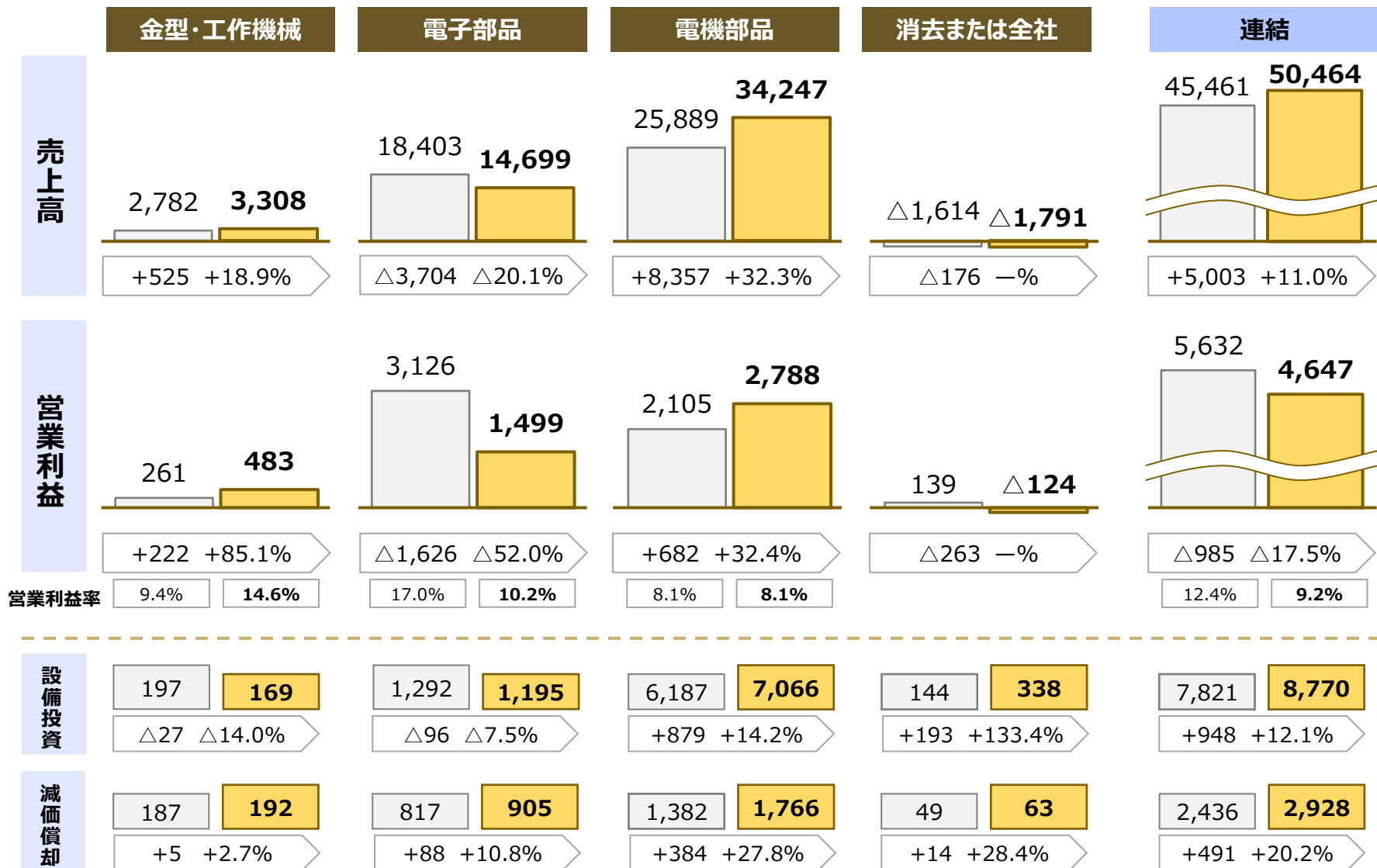
超精密加工でしあわせな未来を



## 参考資料

# ■セグメント別 売上高・営業利益・設備投資額（3カ月累計 前期比較）

〔単位：百万円〕 '23年1月期 第3四半期 ('22/8-'22/10) '24年1月期 第3四半期 ('23/8-'23/10)



## ■ 2024年1月期 連結業績予想（連結）

■ '24/1 第2四半期決算にて発表（修正）

〔単位：百万円〕	'23/1 実績 ( '22/2 - '23/1 )	'24/1 予想 ( '23/2 - '24/1 )	増減	増減率
売上高	174,615	<b>192,000</b>	+17,385	+10.0%
営業利益	22,586	<b>16,000</b>	△6,586	△29.2%
営業利益率	12.9%	<b>8.3%</b>	△4.6pts	
経常利益	22,669	<b>15,800</b>	△6,869	△30.3%
当期純利益 *1	17,581	<b>11,700</b>	△5,881	△33.5%
当期純利益率	10.1%	<b>6.1%</b>	△4.0pts	
設備投資	21,045	<b>42,000</b>	+20,955	+99.6%
減価償却費	9,531	<b>12,500</b>	+2,969	+31.2%
EBITDA	32,118	<b>28,500</b>	△3,618	△11.3%
期中平均レート 米ドル	132.73円	<b>136.00円</b>	3.27円の円安	

\*1 当社株主に属する当期純利益

## ■ 2024年1月期 連結業績予想（セグメント別）

■ '24/1 第2四半期決算にて発表（修正）

〔単位：百万円〕

	'23/1 実績 ( '22/2-'23/1 )	'24/1 予想 ( '23/2-'24/1 )	増減	増減率	
電機部品事業	売上高	100,184	133,000	+32,816	+32.8%
	営業利益	9,093	10,500	+1,407	+15.5%
	営業利益率	9.1%	7.9%	△1.2pts	
	設備投資	15,324	31,500	+16,176	+105.6%
	減価償却費	5,512	7,900	+2,388	+43.3%
電子部品事業	売上高	70,041	57,000	△13,041	△18.6%
	営業利益	12,222	5,300	△6,922	△56.6%
	営業利益率	17.5%	9.3%	△8.2pts	
	設備投資	4,816	6,400	+1,584	+32.9%
	減価償却費	3,066	3,650	+584	+19.0%
金型・工作機械事業	売上高	11,808	12,000	+192	+1.6%
	営業利益	1,290	1,100	△190	△14.7%
	営業利益率	10.9%	9.2%	△1.7pts	
	設備投資	502	1,200	+698	+139.0%
	減価償却費	754	800	+46	+6.1%

2024年1月期 配当予想

■ 年間配当予想については、当初公表通り

2024年1月期は1株当たり配当金は72円を想定  
(中間配当は24円で実施、期末配当は48円を想定)

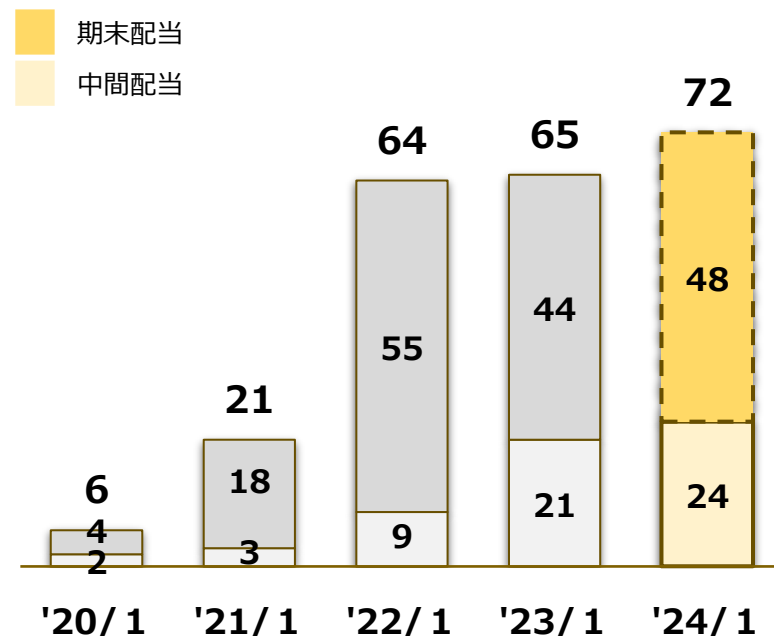
株主還元方針

- 2023年1月期から2025年1月期の3か年は、競争力強化と成長機会獲得に向けた投資拡大と安定的・継続的な配当を行う
- 資本に対する配当の継続的安定性を測定できるDOEを株主還元指標として採用し、連結業績・資本効率・配当額を勘案しながらDOE3.0%以上を目安とした株主還元を行う

■ 配当総額〔単位：百万円〕

	'20/1	'21/1	'22/1	'23/1	'24/1(予想)
中間	73	109	328	768	878
期末	146	657	2,010	1,610	1,757
年間	220	767	2,339	2,379	2,635
DOE	0.5%	1.6%	3.8%	3.4%	3.0%

■ 配当金〔単位：円〕





〔単位：百万円〕

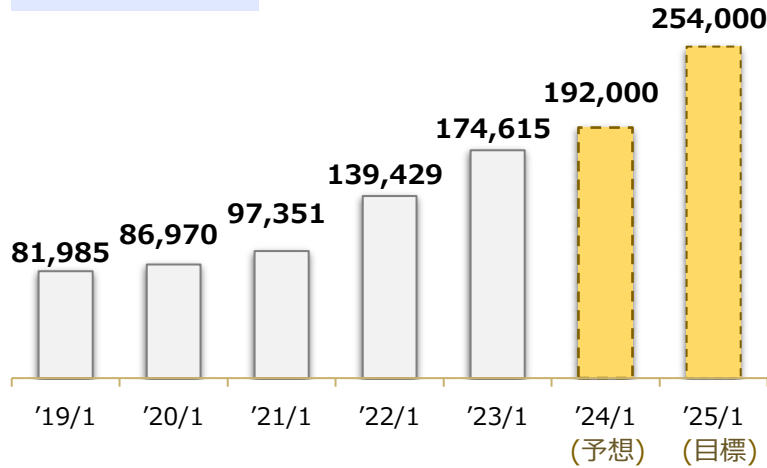
	'19/1	'20/1	'21/1	'22/1	'23/1
売上高	81,985	86,970	97,351	139,429	174,615
営業利益	499	19	3,790	14,959	22,586
当期純利益又は損失	302	△624	2,592	11,778	17,581
総資産	85,000	89,507	96,256	134,036	159,803
純資産	48,333	45,859	47,782	61,383	80,607
1株当たり当期純利益又は損失	7.98	△16.86	70.92	322.24	480.99
設備投資	15,117	10,510	11,925	19,529	21,045
減価償却費	6,156	7,155	7,578	8,603	9,531
有利子負債	27,910	33,408	35,381	48,885	51,046
ネット有利子負債	8,167	13,914	17,632	17,575	17,017
EBITDA	6,656	7,175	11,368	23,563	32,118
自己資本比率	56.6%	51.0%	49.4%	45.6%	50.3%
ROE	0.6%	△1.3%	5.6%	21.7%	23.3%
D/エレシオ（倍）	0.57	0.71	0.72	0.80	0.64
ネットD/エレシオ（倍）	0.17	0.30	0.36	0.29	0.21

# ■ 連結業績推移 (会計年度)

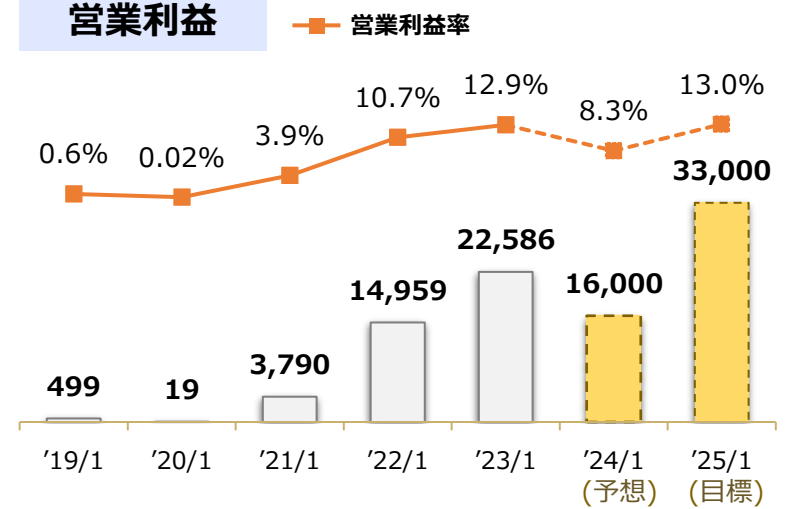
## 連結

[単位：百万円]

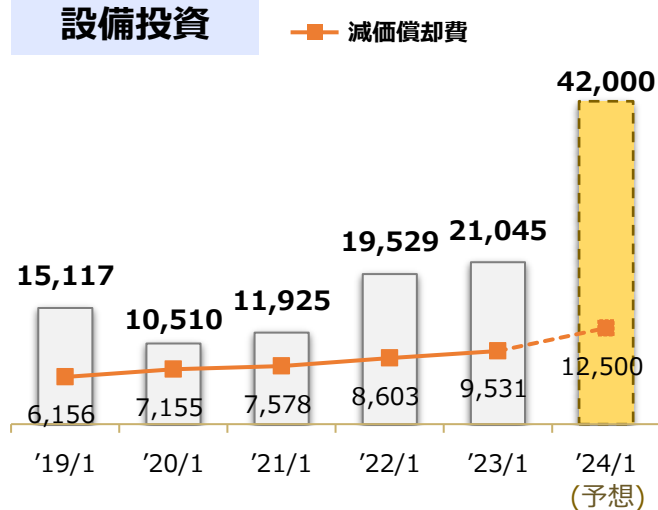
### 売上高



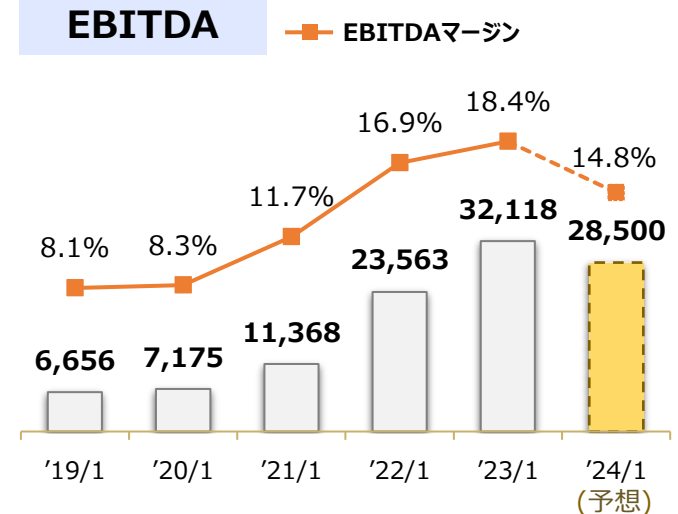
### 営業利益



### 設備投資

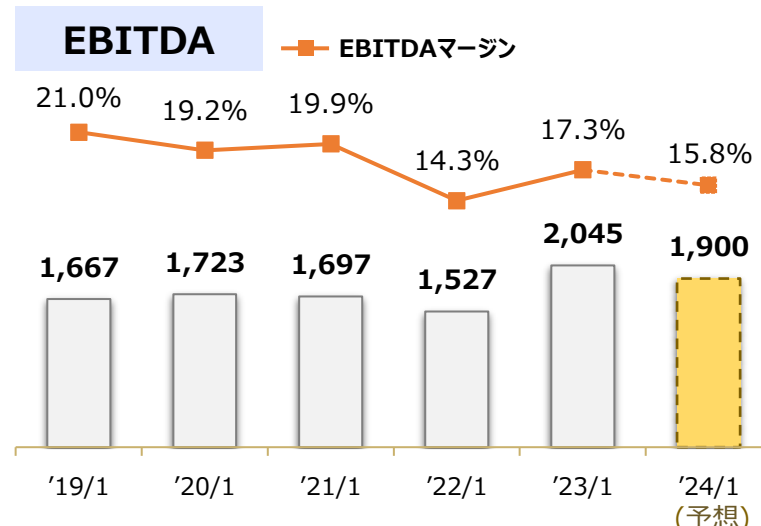
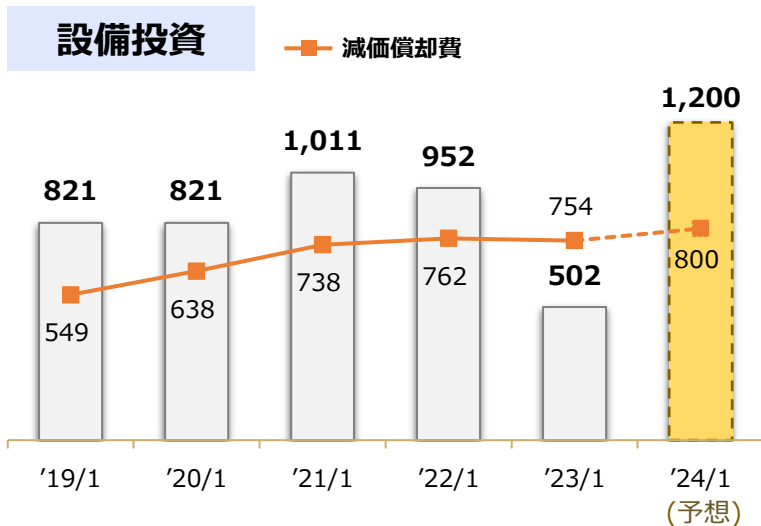
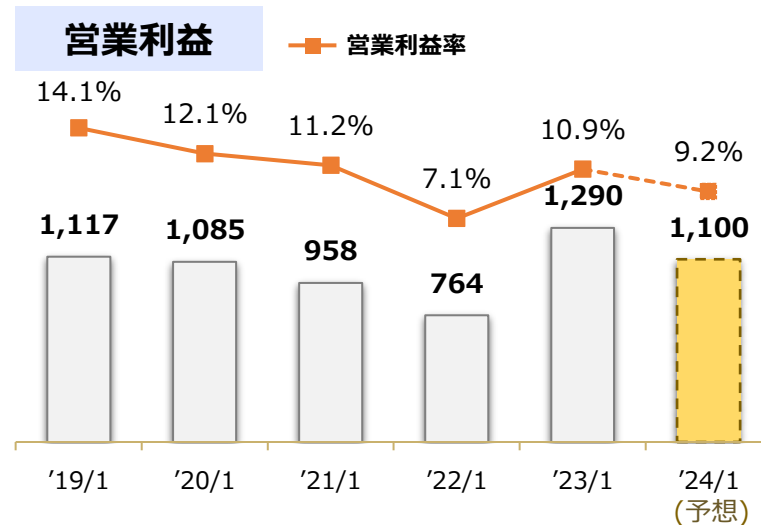
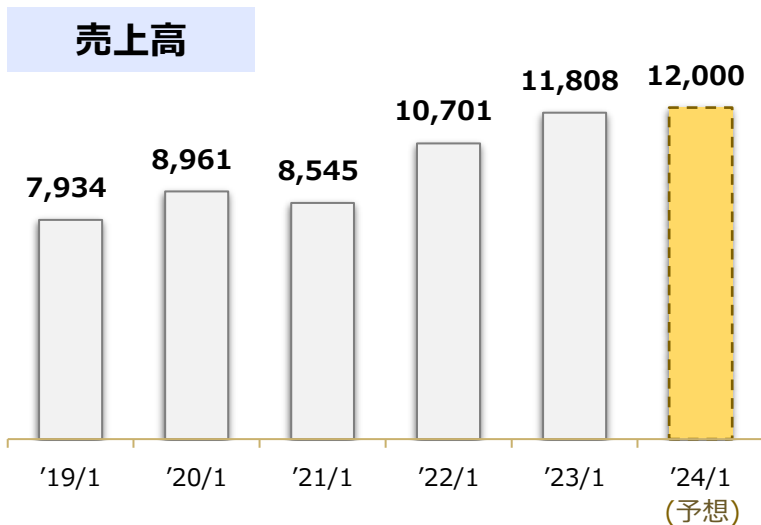


### EBITDA



# ■ 金型・工作機械事業 業績推移 (会計年度)

## 金型・工作機械事業 〔単位：百万円〕

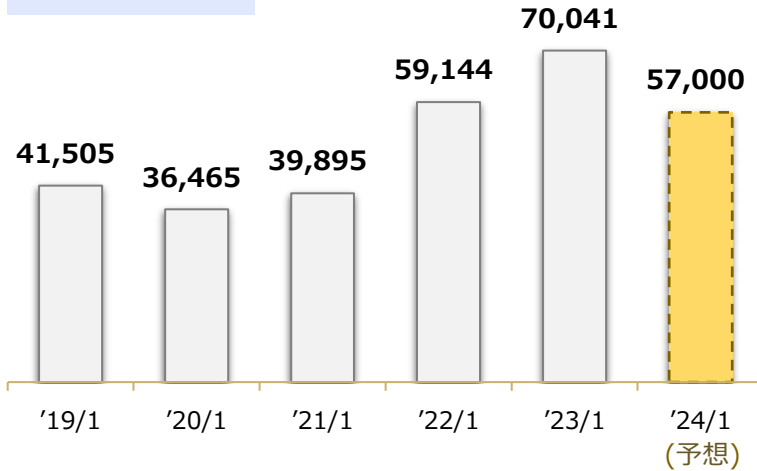


# 電子部品事業 業績推移 (会計年度)

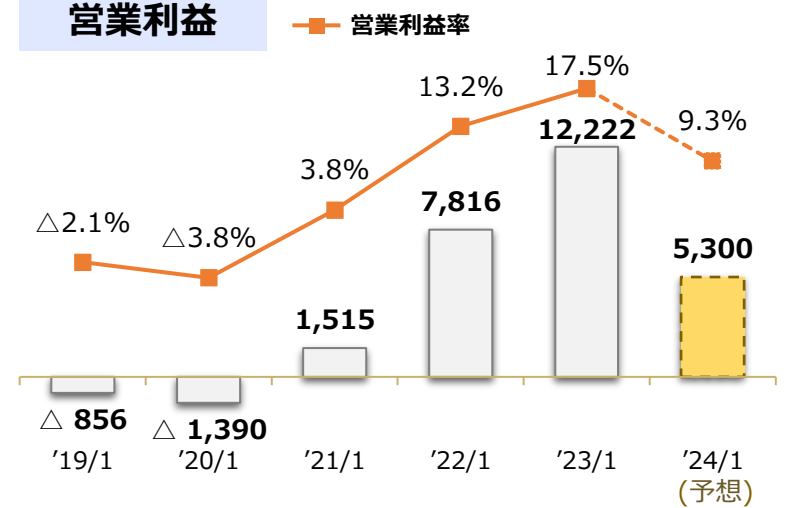
## 電子部品事業

[単位：百万円]

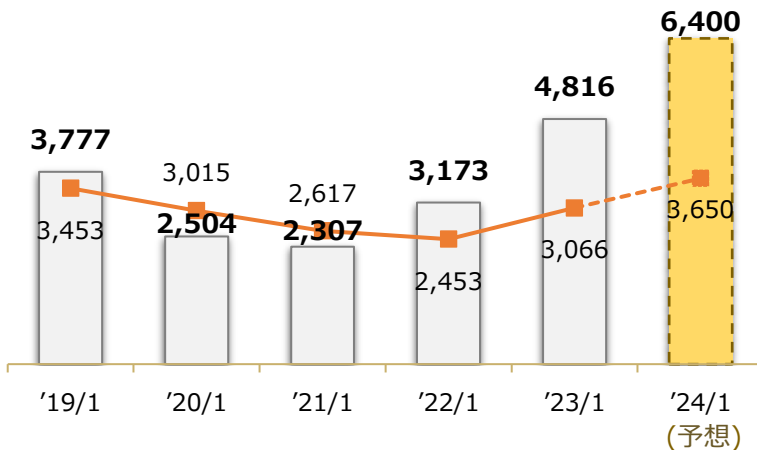
### 売上高



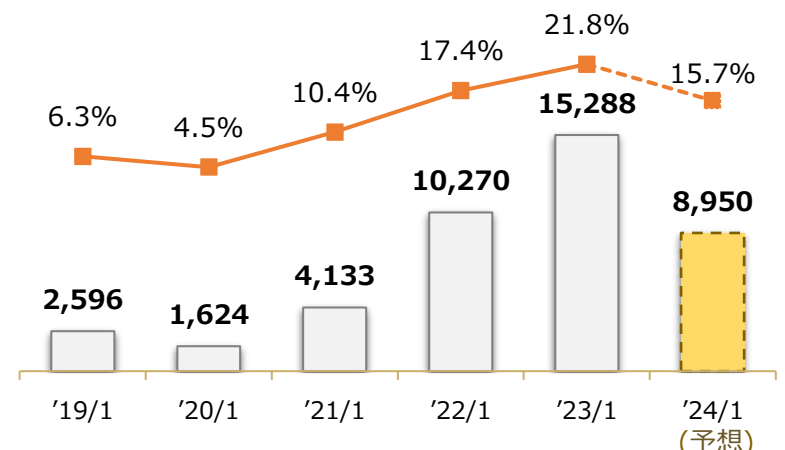
### 営業利益



### 設備投資



### EBITDA

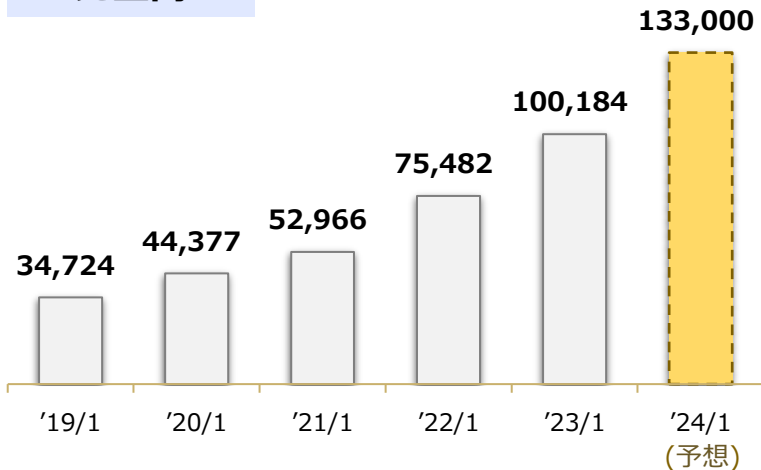


# ■ 電機部品事業 業績推移 (会計年度)

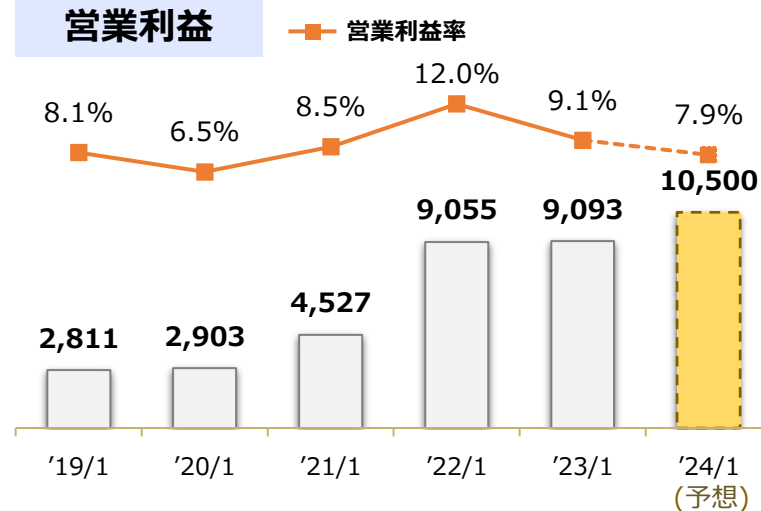
## 電機部品事業

[単位：百万円]

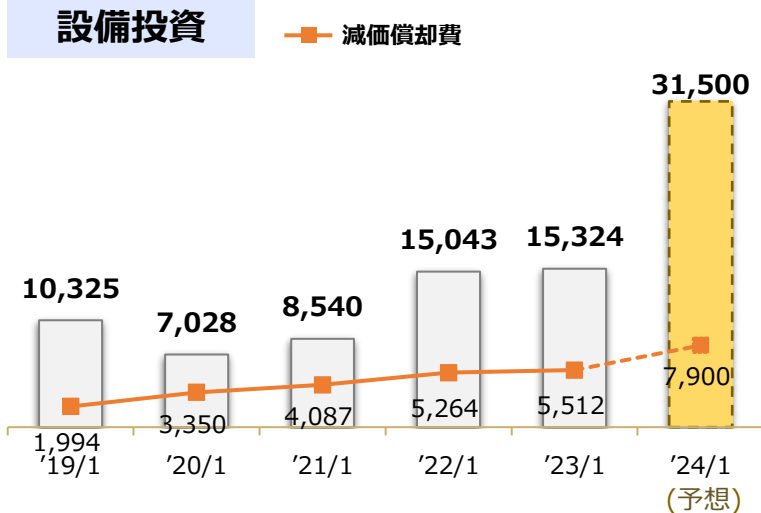
### 売上高



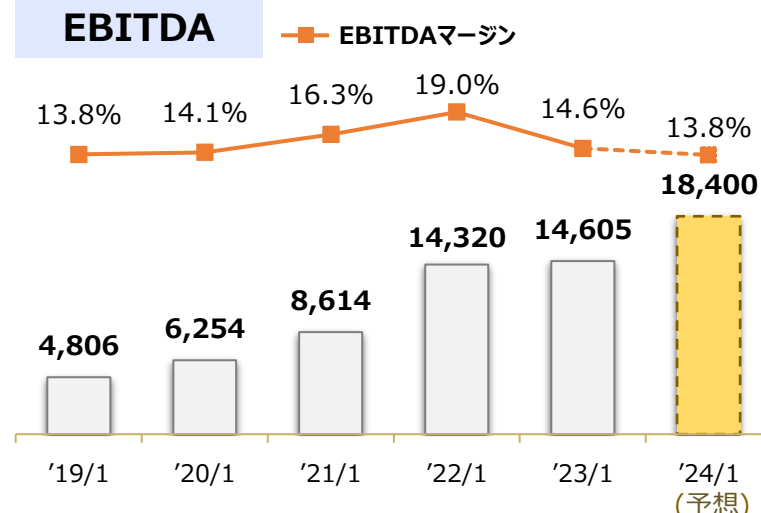
### 営業利益



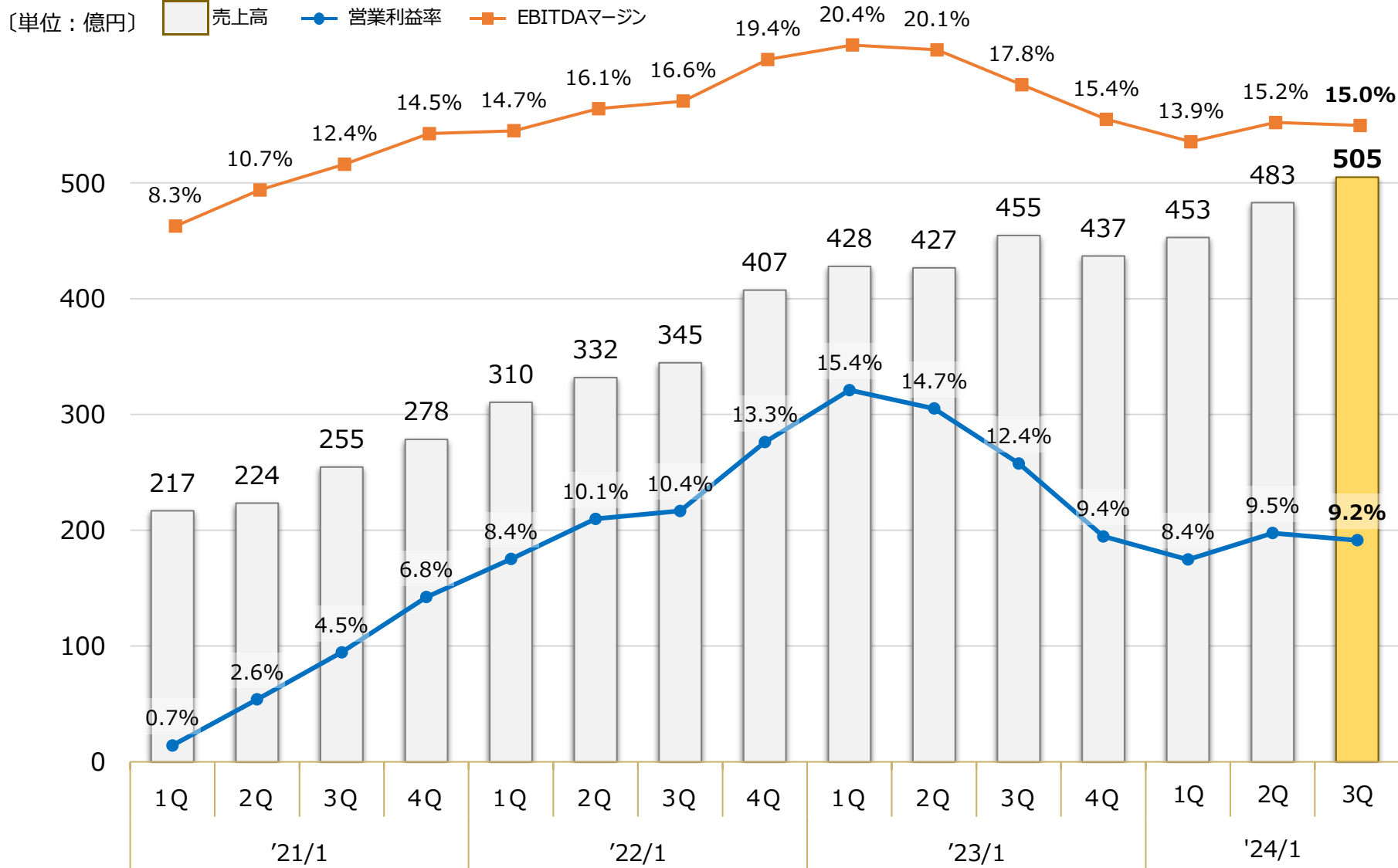
### 設備投資



### EBITDA

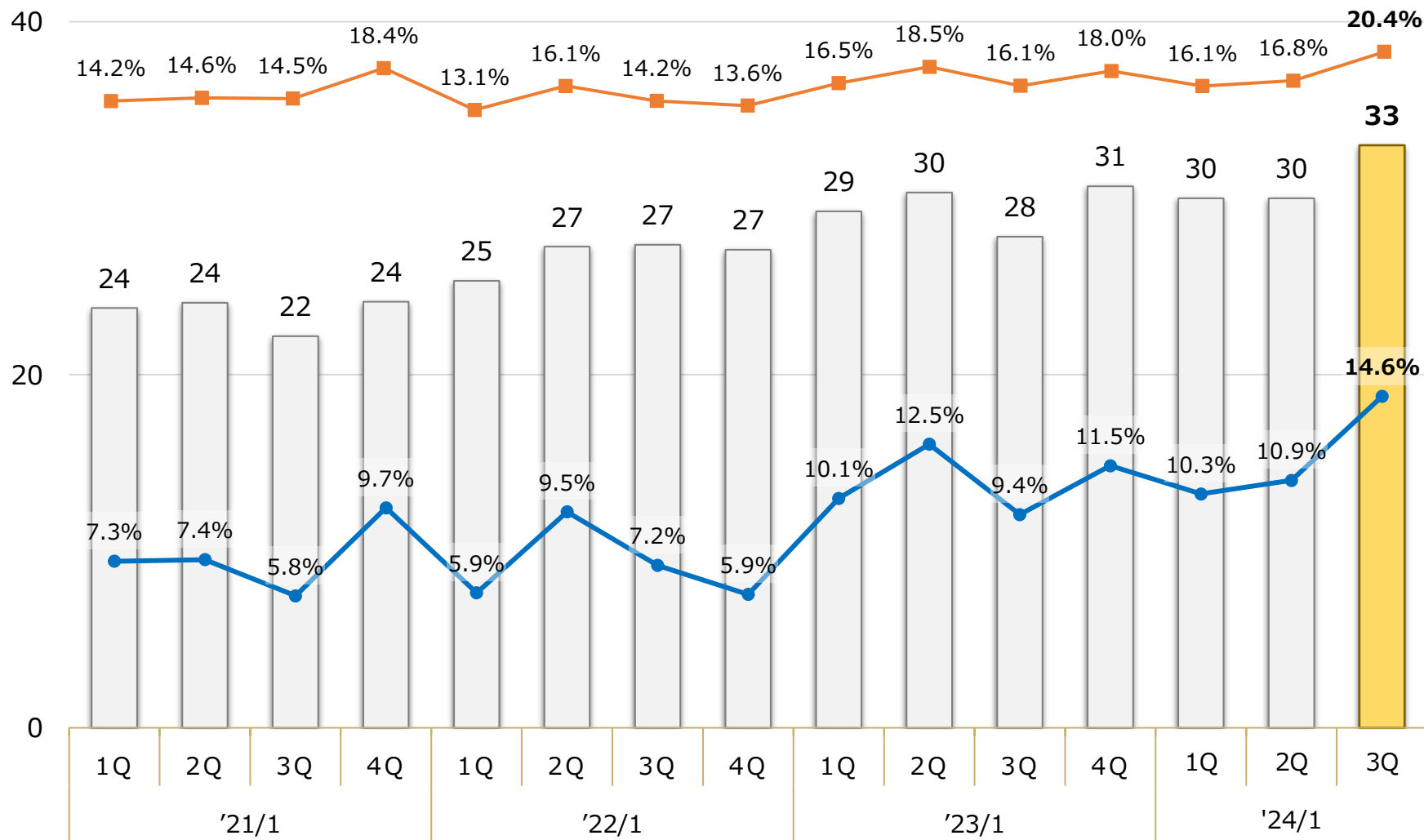


## ■ 連結業績推移 (四半期)

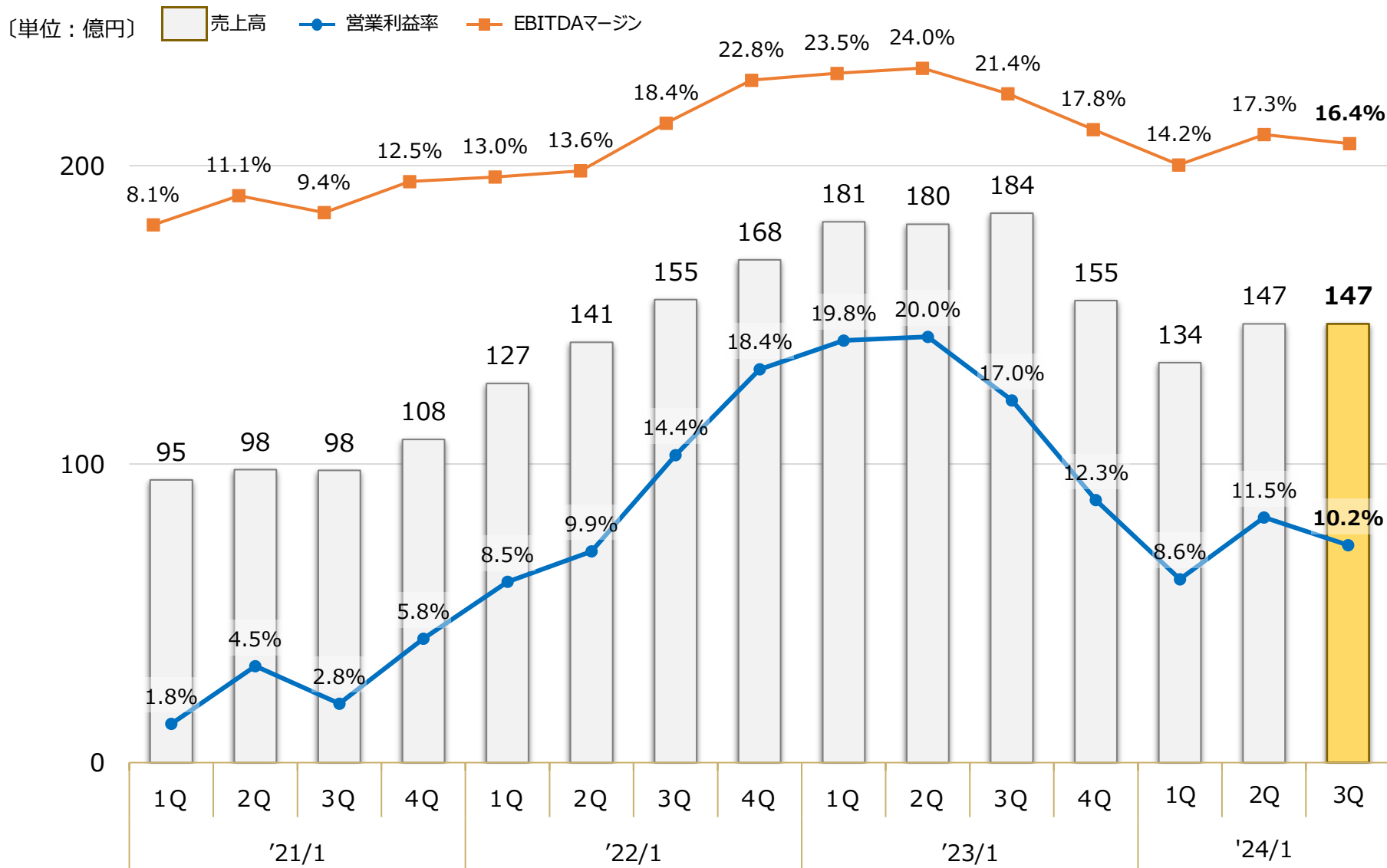


# ■ 金型・工作機械事業 業績推移 (四半期)

(単位：億円) □ 売上高 ● 営業利益率 ■ EBITDAマージン

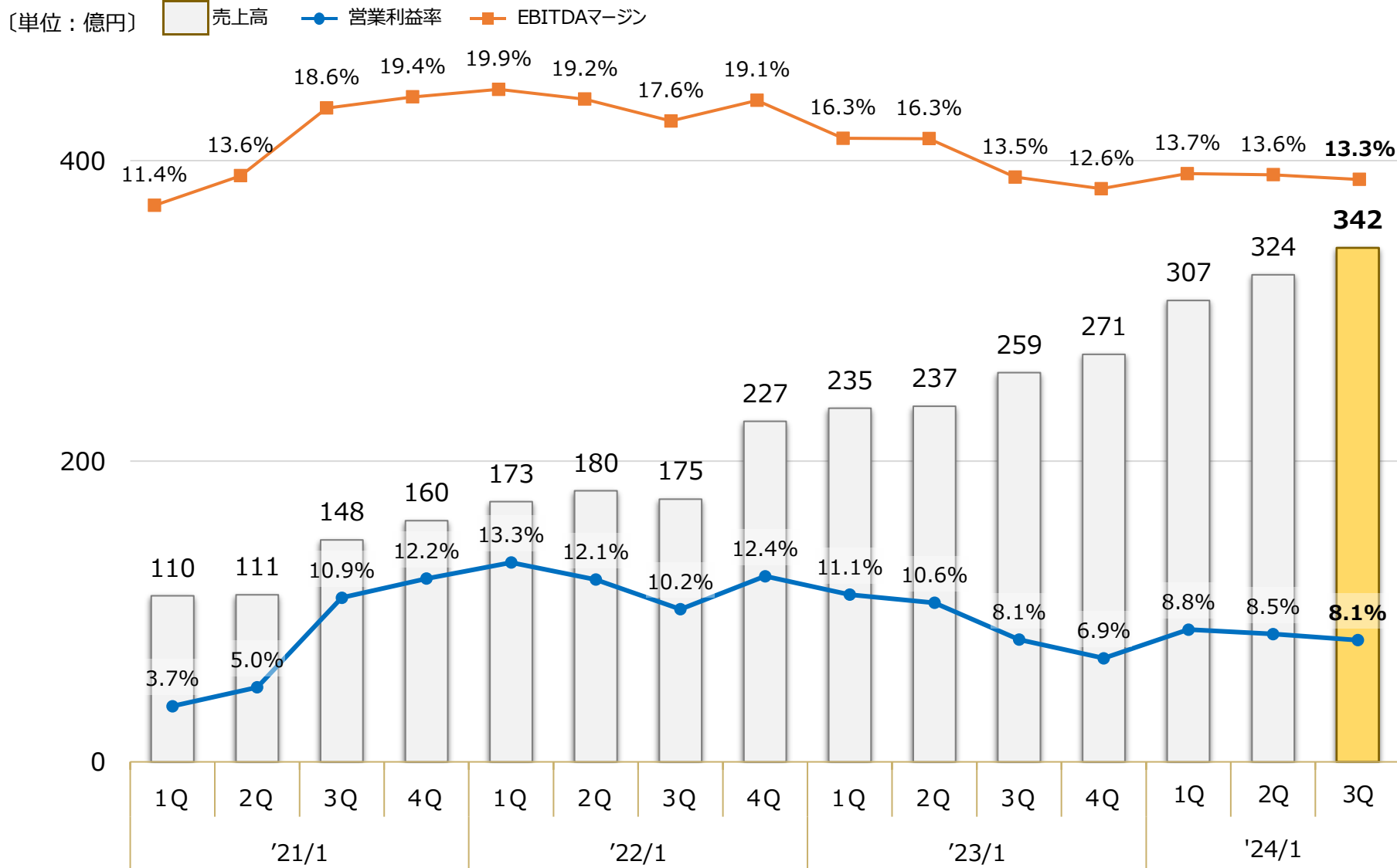


# ■ 電子部品事業 業績推移 (四半期)





# ■ 電機部品事業 業績推移 (四半期)



## お問合せ先

# 株式会社 三井ハイテック

経営企画本部 経営企画統括部  
広報・IR部 広報・IRグループ  
TEL 093-614-1112

### <免責事項>

本資料に記載されている当社グループの計画・将来の見通し・戦略などのうち、過去または現在の事実に関するもの以外の情報は、将来の業績に関する見通しであり、これらは現時点で入手可能な情報による判断に基づいております。従って、実際の業績は、様々なリスクや不確定要素の変動及び経済情勢などによって見通しと異なる結果となり得る場合があることを予めご了承願います。