

# 2024年7月期 第1四半期決算説明資料

 株式会社ニッソウ

東証グロース市場/名証ネクスト市場  
証券コード1444



## ▶ 目次

1	2024年7月期第1四半期TOPICS / 最新news
2	2024年7月期第1四半期連結決算説明
3	今後の成長戦略
4	2024年7月期業績予想
5	株主還元
6	APPENDIX



# グレートカンパニーアワード2023 業績アップ賞の インタビュー記事がForbes JAPANに掲載されました！

株式会社船井総合研究所が主催する  
グレートカンパニーアワード2023におきまして業績アップ賞を受賞し、  
そのインタビュー記事が、経済「Forbes JAPAN」に掲載されました。



**GREAT COMPANY AWARD 2023**  
業績アップ賞

# ジェルコリフォームコンテスト2023ビジネスモデル部門で 「経済産業省製造産業局長賞」を受賞しました！

日本住宅リフォーム産業協会(JERCO)が主催する  
第31回ジェルコリフォームコンテスト2023ビジネスモデル部門におきまして  
「経済産業省製造産業局長賞」を受賞しました！



## 過去受賞歴

- 2021年 第29回ジェルコリフォームコンテスト2021ビジネスモデル部門  
「審査委員長 特別賞」を受賞
- 2020年 第28回ジェルコリフォームコンテスト2020ビジネスモデル部門  
「ジェルコ 会長賞」を受賞

# 日本リゾートバンク 事業スタート

2023年8月1日より  
当社子会社「日本リゾートバンク」の不動産事業をスタートいたしました。



名称	日本リゾートバンク株式会社
所在地	神奈川県藤沢市南藤沢
設立	2023年3月1日
事業開始日	2023年8月1日
事業内容	リゾート物件の売買・売買仲介事業、その他関連事業

# 日本M&Aセンターにて特別講演を行いました！

2023年9月に日本M&Aセンターが主催するオンラインセミナー「社長の選択」にて講演いたしました。

2023年11月に日本M&Aセンターが主催する講演「BELLS<sup>※1</sup>」に登壇いたしました。  
(※2024年7月期第2四半期)




(※1TOKYO PRO Market上場企業経営者の会 BELLS)

# マレーシアに連絡事務所を開設しました！

(※2024年7月期第2四半期)

2023年12月1日、マレーシアのサイバージャヤに連絡事務所を開設いたしました。



名称	ニッソウマレーシア連絡事務所
英語名	Nissou Malaysia Liaison Office
所在地	B2-11-01 Mirage by The Lake, Perdana Lakeview West, Cyber 7, 63000 Cyberjaya, Selangor, Malaysia
開設日	2023年12月1日

## ▶ 目次

1 2024年7月期第1四半期TOPICS / 最新news

**2 2024年7月期第1四半期連結決算説明**

3 今後の成長戦略

4 2024年7月期業績予想

5 株主還元

6 APPENDIX





## 2024年7月期第1四半期 連結決算ハイライト

売上高

1,316,915 千円

営業利益

53,173 千円

当期純利益

45,477 千円

### セグメント別

売上高

リフォーム  
事業

1,126,317 千円

セグメント利益

40,494 千円

売上高

不動産  
事業

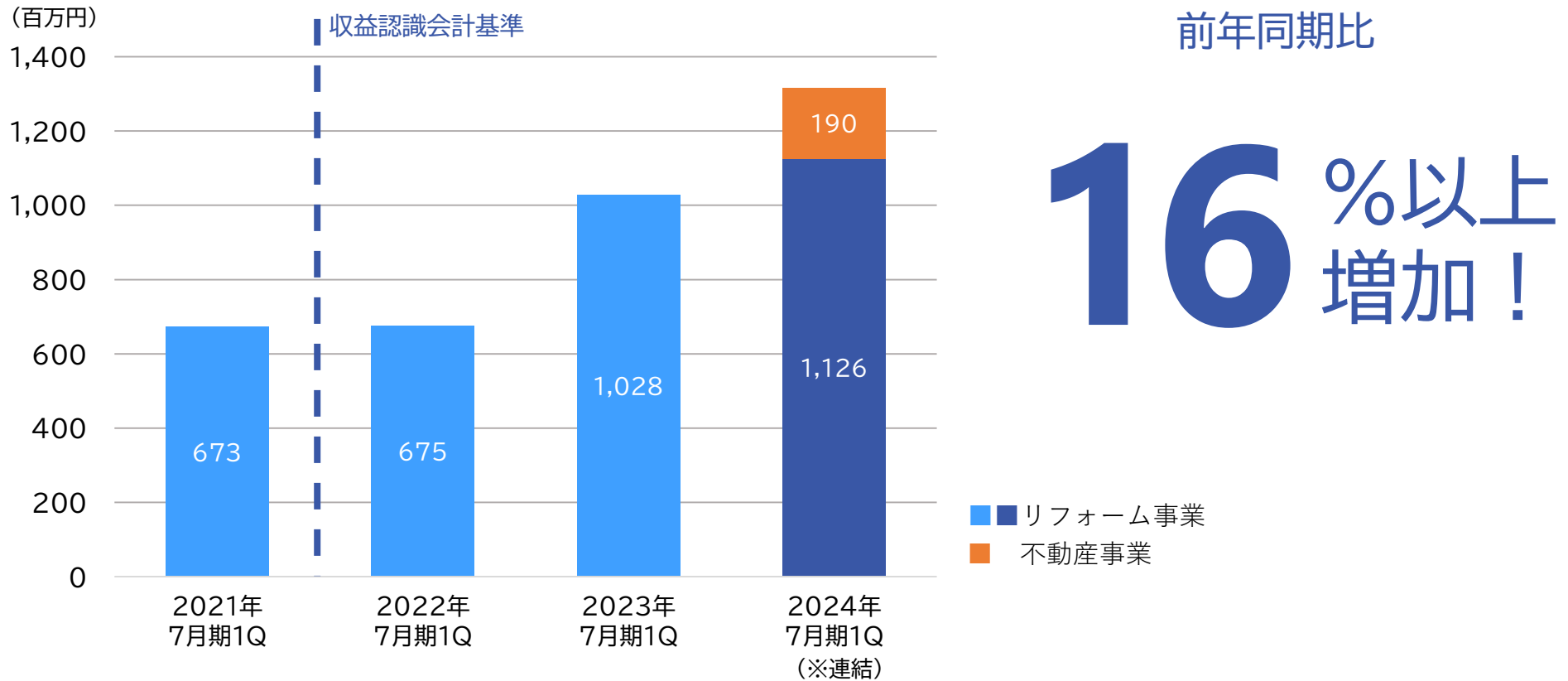
190,598 千円

セグメント利益

11,819 千円

# 2024年7月期第1四半期 売上高

## 売上高推移



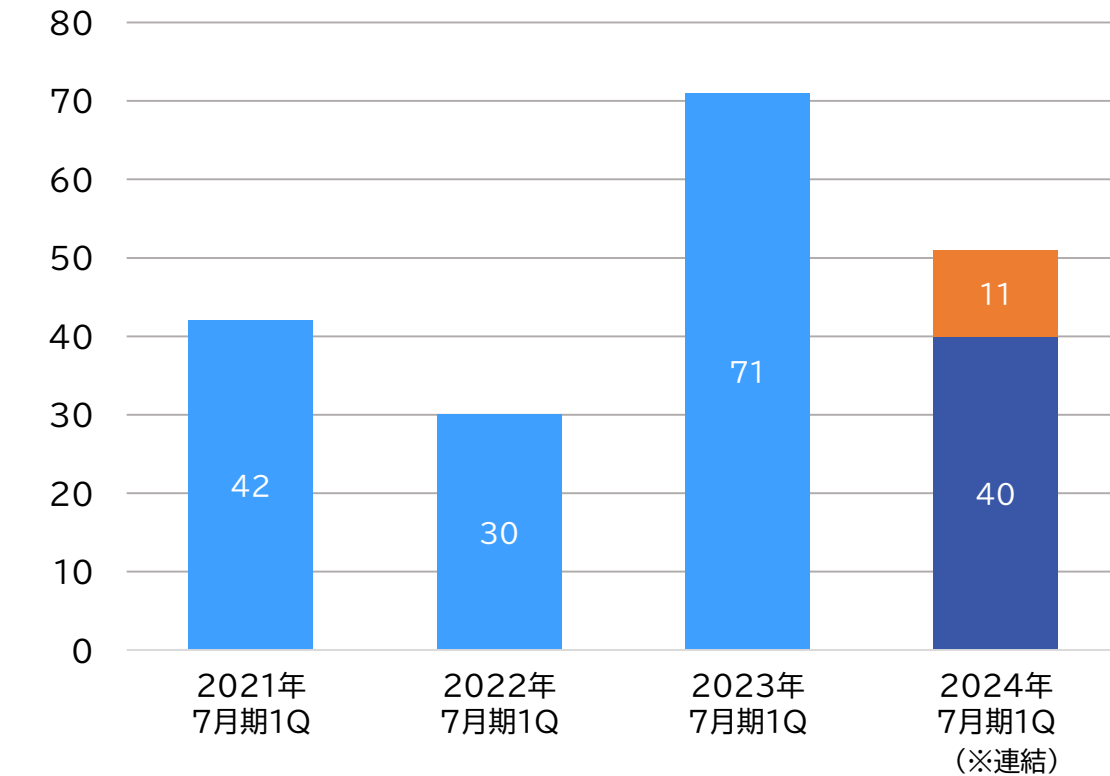
※2023年7月期末より連結決算に移行。2021年7月期1Q～2023年7月期1Qの業績は単体数値を表示しております。

※2022年7月期期首より、収益認識会計基準等を適用しており、2021年7月期1Qについては当該会計基準等を遡って適用した後の数値となっております。

# 2024年7月期第1四半期 営業利益

## 営業利益推移

(百万円)



前年同期比

# 25%減

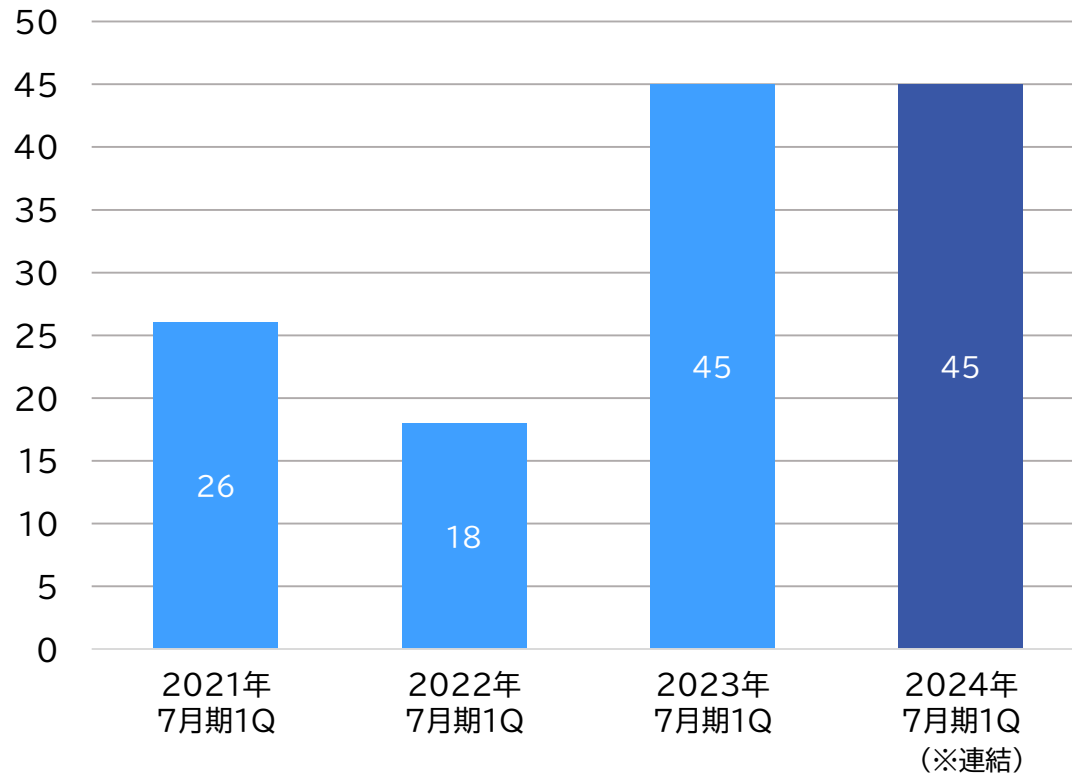
■ リフォーム事業  
■ 不動産事業

※2023年7月期末より連結決算に移行。2021年7月期1Q～2023年7月期1Qの業績は単体数値を表示しております。  
なお、2024年7月期1Qの業績はセグメント利益を表示しており、調整額は含めておりません。

# 2024年7月期第1四半期 純利益

## 純利益推移

(百万円)



前年同期比

0.2%減

※2023年7月期末より連結決算に移行。2021年7月期1Q～2023年7月期の業績は単体数値を表示しております。

## 2024年7月期第1四半期 損益計算書

損益計算書 (単位:千円)	2023年7月期 1Q (※単体)	2024年7月期 1Q (※連結)	増減額	増減率
売上高	1,028,524	1,316,915	+288,390	+28.0%
売上原価	786,307	1,030,428	+244,121	+31.0%
売上総利益	242,216	286,486	+44,269	+18.3%
販管費	170,947	233,313	+62,365	+36.5%
営業利益	71,268	53,173	△18,095	△25.4%
営業外損益	1,110	12,772	+11,661	+1049.9%
経常利益	72,379	65,946	△6,433	△8.9%
特別損益	727	1,908	+1,180	+162.2%
四半期純利益	45,558	45,477	△80	△0.2%

※2023年7月期末より連結決算に移行。2023年7月期第1Qの業績は単体数値を表示しております。

Copyright Nissou Co., Ltd. All Rights Reserved.

## 2024年7月期第1四半期 貸借対照表

貸借対照表 (単位:千円)	2023年7月期末	2023年7月期 1Q期末	増減額
流動資産	1,845,468	1,813,192	△32,275
固定資産	645,976	662,134	+16,158
資産合計	2,491,444	2,475,327	△16,117
負債	1,012,418	950,063	△62,354
純資産	1,479,026	1,525,263	+46,237
負債純資産合計	2,491,444	2,475,327	△16,117

※2023年7月期末より連結決算に移行。

## ▶ 目次

1 2024年7月期第1四半期TOPICS / 最新news

2 2024年7月期第1四半期連結決算説明

**3 今後の成長戦略**

4 2024年7月期業績予想

5 株主還元

6 APPENDIX



# 積極的なM&Aの実行と人材確保

## 積極的なM&A

✓ M&A、業務提携などによる  
事業領域の拡大



## 人材確保

✓ M&Aの為の人材確保





# 職人養成スクールの充実 / さらなる海外展開

## 職人養成スクール

✓ 多能工の養成による職人不足の解消



## 海外展開

✓ 東南アジア地域への進出



# 女性の現場担当者の積極雇用

## 女性現場担当者の雇用と育成

✓ より広い人材に対応できる教育制度、  
働き方の確立

✓ 多様性に富んだ組織づくりの実現



## ▶ 目次

1 2024年7月期第1四半期TOPICS / 最新news

2 2024年7月期第1四半期連結決算説明

3 今後の成長戦略

**4 2024年7月期業績予想**

5 株主還元

6 APPENDIX



## 2024年7月期 連結業績予想

2024年7月期よりニッソウグループとして本格始動

売上高は大幅増の5,382百万円、営業利益は245百万円、当期純利益は147百万円を見込む

(単位:千円)	2023年7月期	2024年7月期 (予測)	増減額	増減率
売上高	4,166,512	5,382,331	+1,215,818	+29.2%
売上原価	3,177,292	4,031,375	+854,082	+26.9%
売上総利益	989,220	1,350,956	+361,736	+36.6%
販管費	840,979	1,104,973	+263,993	+31.4%
営業利益	148,240	245,983	+97,743	+65.9%
経常利益	142,933	249,566	+106,633	+74.6%
当期純利益	69,464	147,381	+77,916	+112.2%

## ▶ 目次

1 2024年7月期第1四半期TOPICS / 最新news

2 2024年7月期第1四半期連結決算説明

3 今後の成長戦略

4 2024年7月期業績予想

**5 株主還元**

6 APPENDIX



## 株主優待制度の改善

ニッソウ・プレミアム優待倶楽部について、長期保有者への付与ポイントの増加、ポイントの繰越の可能化(3回まで)をいたします

保有株式数	1年未満保有		1年以上継続保有	
	1月末	7月末	1月末	7月末
500株～599株	10,000 ポイント	10,000 ポイント	11,000 ポイント	11,000 ポイント
600株～699株	20,000 ポイント	20,000 ポイント	22,000 ポイント	22,000 ポイント
700株～799株	30,000 ポイント	30,000 ポイント	33,000 ポイント	33,000 ポイント
800株～899株	40,000 ポイント	40,000 ポイント	44,000 ポイント	44,000 ポイント
900株～999株	50,000 ポイント	50,000 ポイント	55,000 ポイント	55,000 ポイント
1,000株～1,999株	60,000 ポイント	60,000 ポイント	66,000 ポイント	66,000 ポイント
2,000株以上	120,000 ポイント	120,000 ポイント	132,000 ポイント	132,000 ポイント

※(1ポイント≒1円)

※詳細は2023年12月13日開示の「株主優待制度の変更に関するお知らせ」を御覧ください。  
1年以上継続保有者への付与ポイント増加は2025年1月末保有の株主様に対する優待付与時より適用開始いたします。



ご清聴ありがとうございました。



### 【本資料お取扱い上のご注意】

本資料を作成するにあたっては正確性を期すために慎重に行っておりますが、完全性を保証するものではありません。本資料中の情報によって生じた障害や損害については、当社は一切責任を負いません。

本資料中に業績予想ならびに将来予想は、本資料作成時点で入手可能な情報に基づき当社が判断したものであり、潜在的なリスクや不確実性が含まれています。そのため、事業環境の変化等の様々な要因により、実際の業績は言及または記述されている将来見通しとは大きくことなる場合があります。

## ▶ 目次

1 2024年7月期第1四半期TOPICS / 最新news

2 2024年7月期第1四半期連結決算説明

3 今後の成長戦略

4 2024年7月期業績予想

5 株主還元

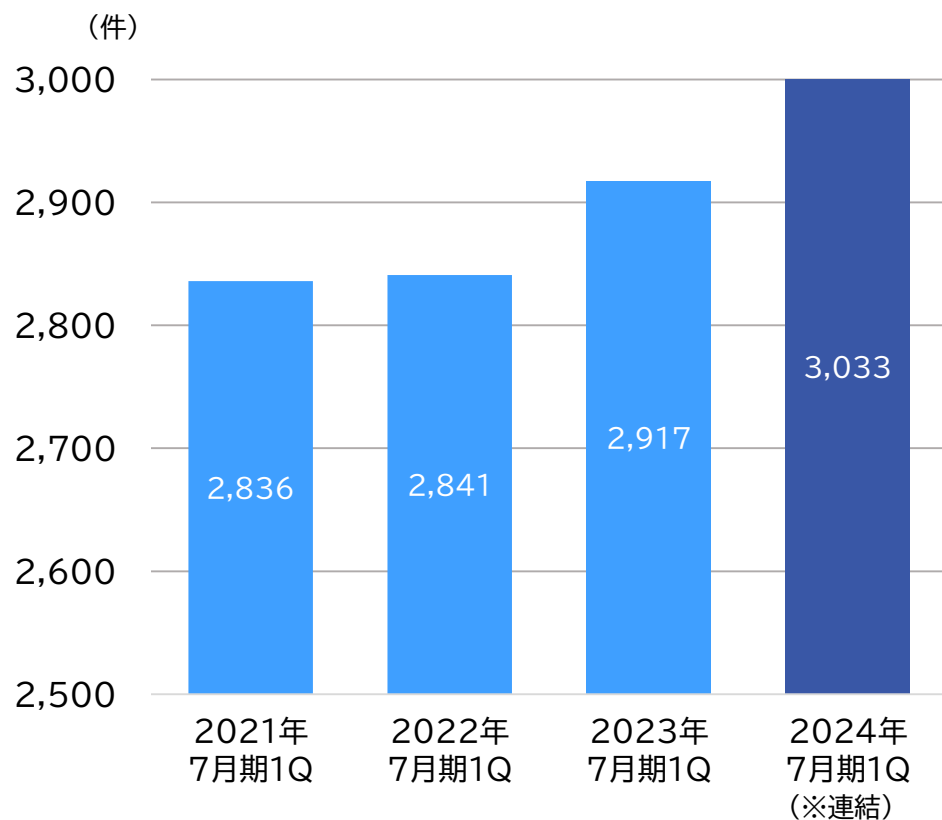
## 6 APPENDIX





# 2024年7月期第1四半期 完成工事件数

## 完成工事件数推移



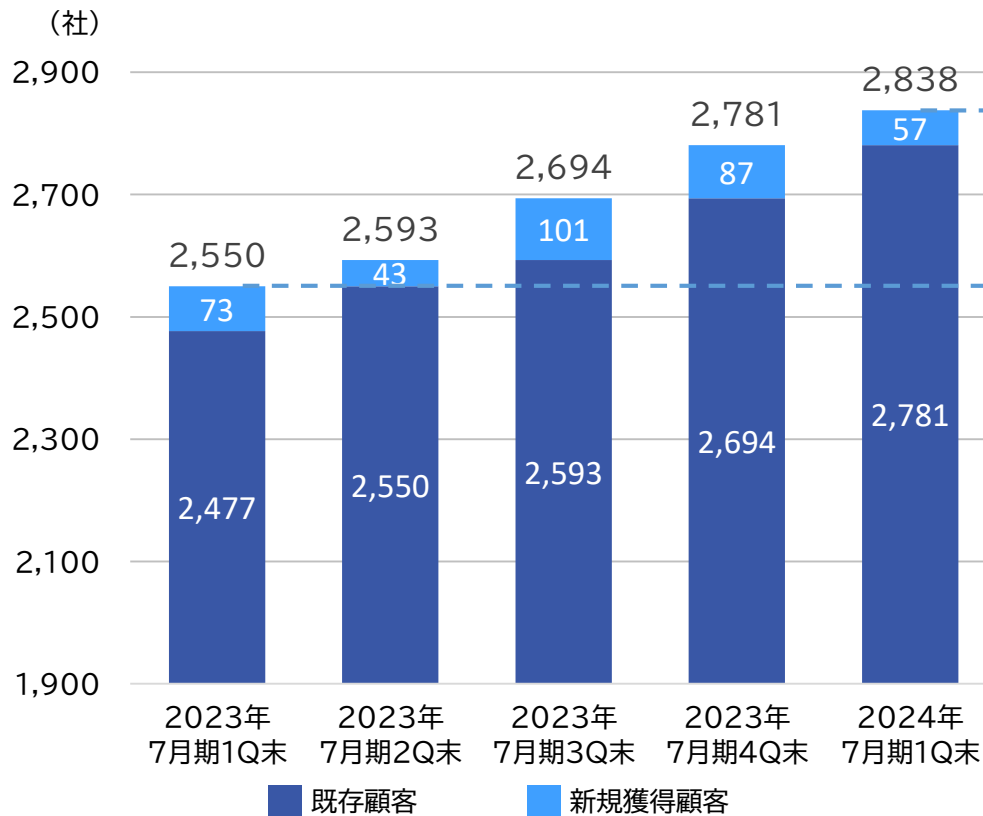
前年同期より、

**0.9%**の増加

※工事件数については、各事業年度内に完成した工事の件数になっております。  
また、2021年7月期1Q～2023年7月期の件数は単体数値を表示しております。

# 顧客登録数推移

## 顧客数推移



1年間で

288

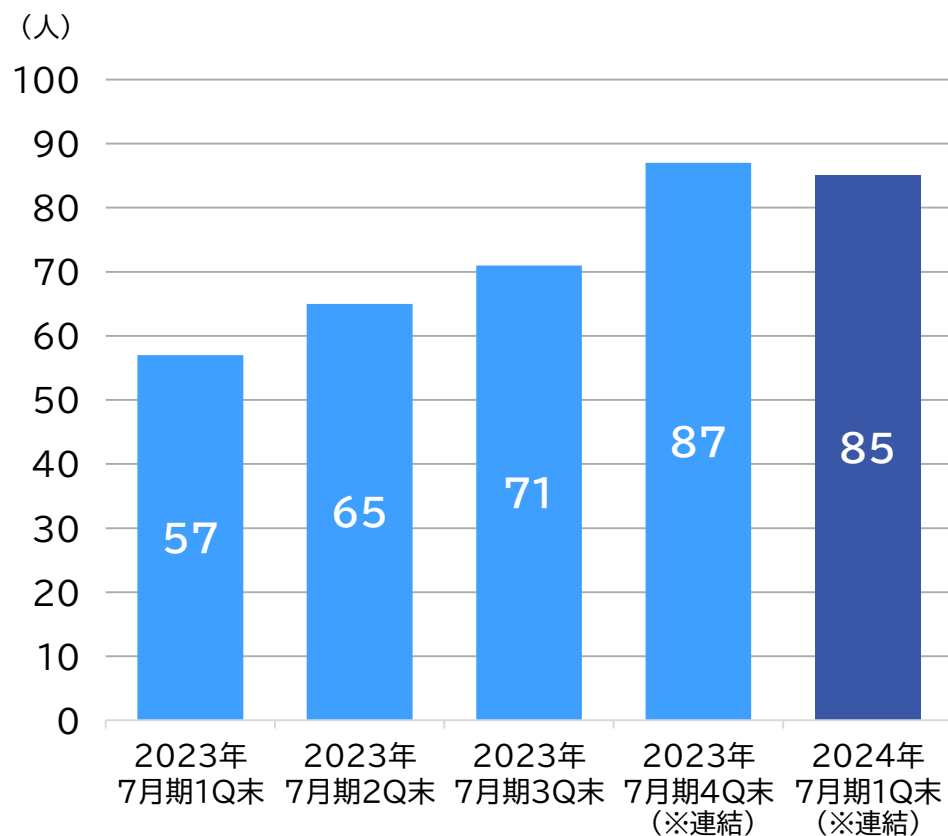
社獲得

※弊社との契約後、当社販売管理システムへ顧客登録をした各期末時点での累計登録会社数になります。

※顧客登録数は単体の数値を表示しております。

# 2024年7月期第1四半期 従業員数

## 従業員数推移



2024年7月期1Q **85名**  
(※連結)

↑

2023年7月期1Q **57名**

※従業員数は企業集団における期末時点の従業員数を表示しております。