

# 決算補足説明資料 (2023年10月期)

---

2023/12/14

## 目次

|                            |                |
|----------------------------|----------------|
| <b>1. 2023年10月期 実績</b>     | <b>..... 3</b> |
| <b>2. 2024年10月期 業績予想</b>   | <b>..... 8</b> |
| <b>3. 研究開発費・設備投資・減価償却費</b> | <b>.....10</b> |
| <b>4. 株主還元施策</b>           | <b>.....12</b> |

**01**  
**2023年10月期 実績**

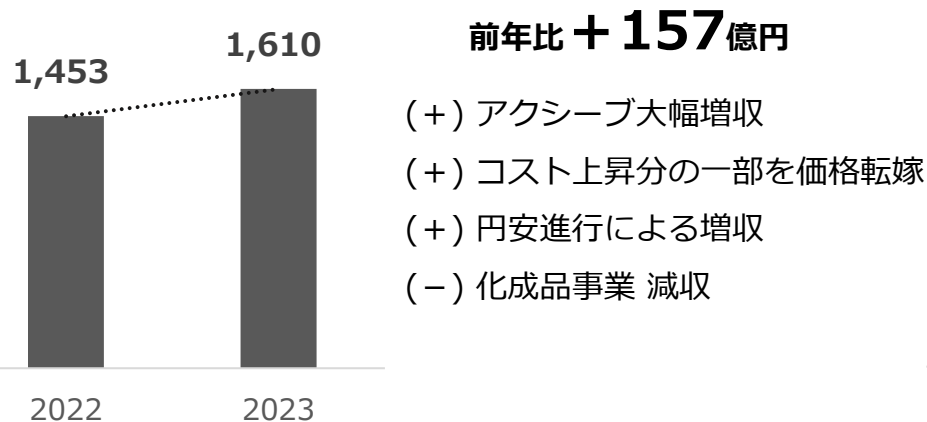
## 2023年10月期 実績

| (億円)            | 2022<br>実績 | 2023<br>実績   | 前年比  | 増減率  | 2023<br>業績予想<br>(6/6) | 予想比 | 増減率  |
|-----------------|------------|--------------|------|------|-----------------------|-----|------|
| 売上高             | 1,453      | <b>1,610</b> | +157 | +11% | 1,690                 | △80 | △5%  |
| 売上総利益           | 342        | <b>367</b>   | +25  | +7%  | -                     | -   | -    |
| 営業利益            | 127        | <b>141</b>   | +14  | +11% | 171                   | △30 | △18% |
| 経常利益            | 236        | <b>241</b>   | +5   | +2%  | 215                   | +26 | +12% |
| 親会社株主に帰属する当期純利益 | 163        | <b>180</b>   | +17  | +11% | 167                   | +13 | +8%  |

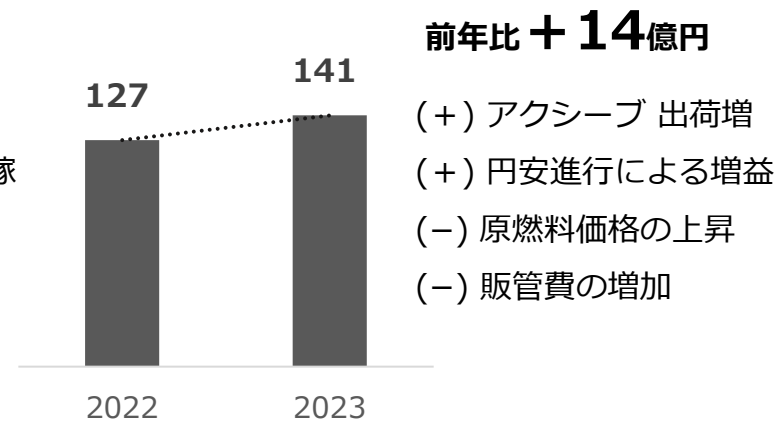
参考：平均レート ¥/ドル=129 ¥/ドル=140

¥/ドル=130

### 売上高

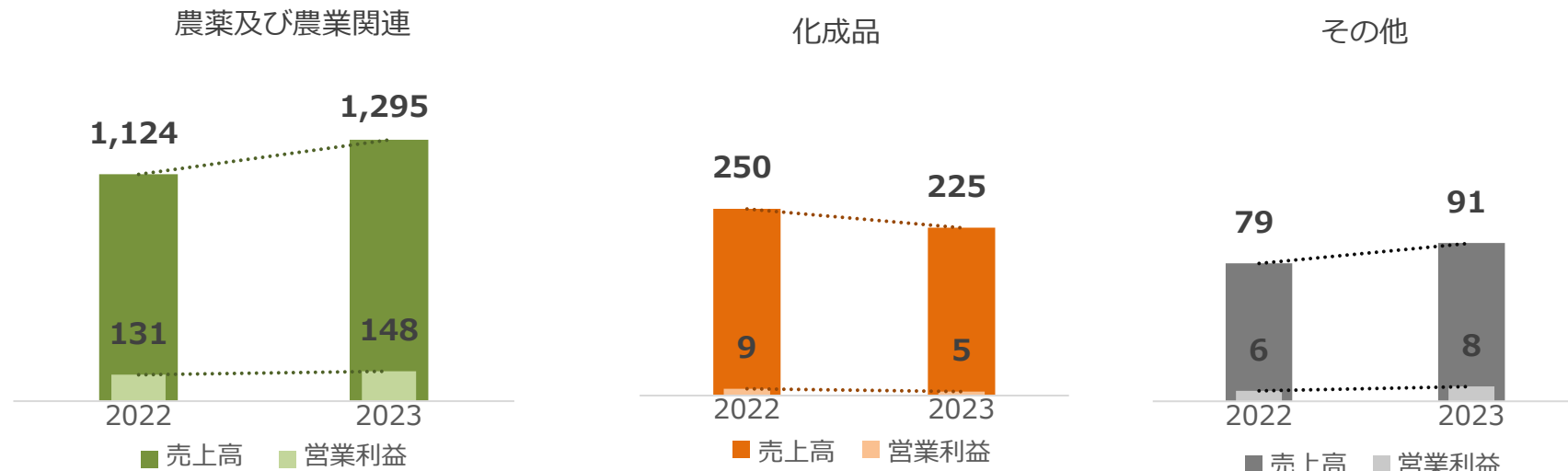


### 営業利益

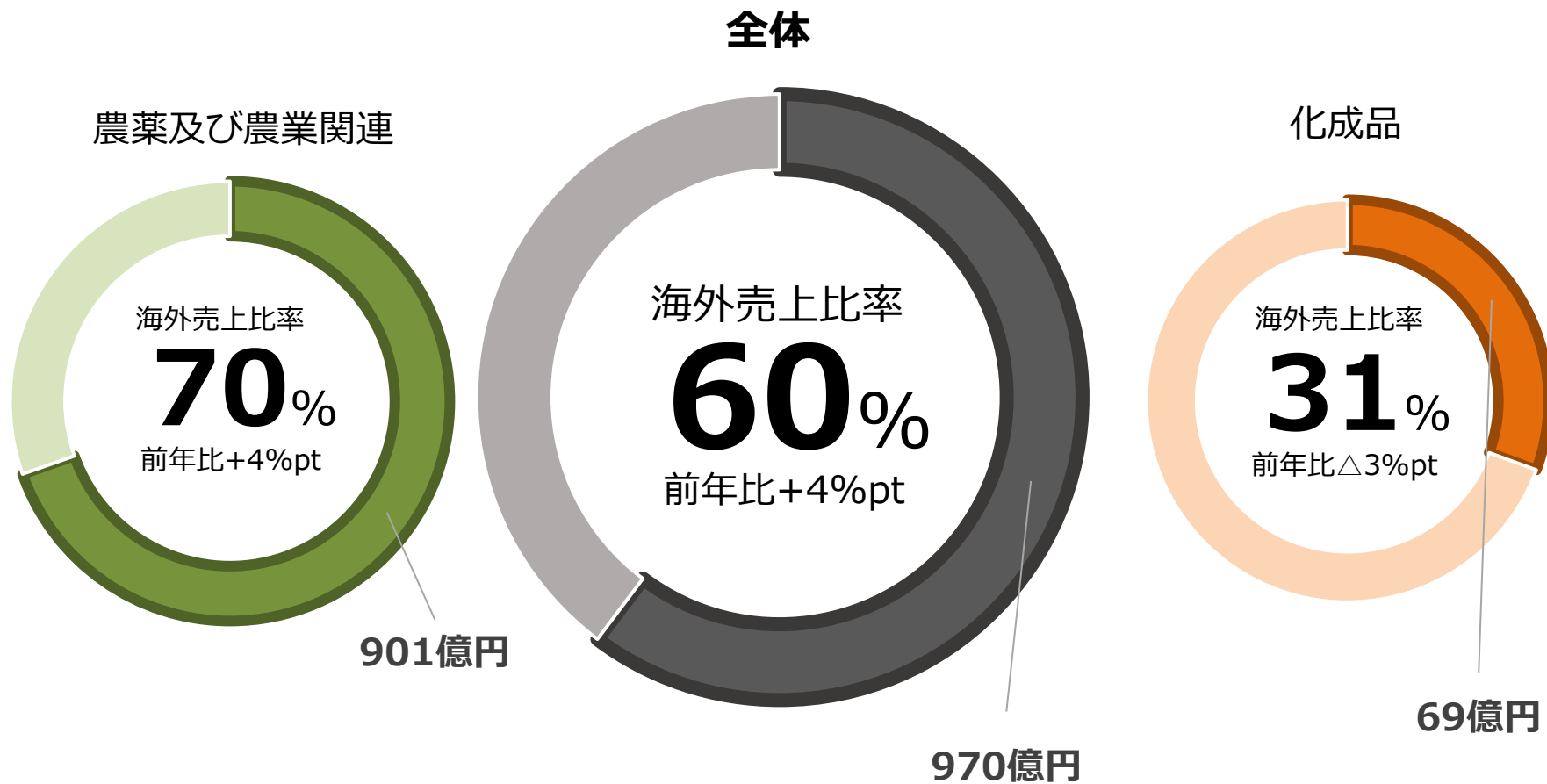


## 2023年10月期 実績 (セグメント別)

| (億円)     | 2022<br>実績 | 2023<br>実績   | 前年比  | 増減率  |
|----------|------------|--------------|------|------|
| 売上高      | 1,453      | <b>1,610</b> | +157 | +11% |
| 農薬及び農業関連 | 1,124      | <b>1,295</b> | +171 | +15% |
| 化成品      | 250        | <b>225</b>   | △25  | △10% |
| その他      | 79         | <b>91</b>    | +12  | +15% |
| 営業利益     | 127        | <b>141</b>   | +14  | +11% |
| 農薬及び農業関連 | 131        | <b>148</b>   | +17  | +13% |
| 化成品      | 9          | <b>5</b>     | △4   | △41% |
| その他      | 6          | <b>8</b>     | +2   | +41% |
| (調整額)    | △19        | △ <b>21</b>  | △2   | -    |



## 2023年10月期 実績（海外売上高・比率）



## 2023年10月期 総括

### 事業全体

売上高 **1,610**億円 (前年比+157億円)

営業利益 **141**億円 (前年比 +14億円)

経常利益 **241**億円 (前年比 +5億円)

- ・ アクシーブの出荷増
- ・ 原燃料価格の増加に伴い価格転嫁を実施
- ・ 前年度よりも円安で推移し収益を押し上げ
- ・ 前年比で為替差益が減少したものの、持分法投資利益が大きく増加

### 農薬及び農業関連事業

売上高 **1,295**億円 (前年比+171億円)

営業利益 **148**億円 (前年比 +17億円)

- ・ アクシーブの出荷増
- ・ 販売先の在庫調整の影響はあるが、エフィーダ・ディザルタの販売が好調で国内向け農薬販売は前年比微増

### 化成品事業

売上高 **225**億円 (前年比△25億円)

営業利益 **5**億円 (前年比 △4億円)

- ・ 半導体需要の回復遅れでビスマレイミド類および一部のクロロキシレン系化学品の出荷減
- ・ 原燃料価格の高騰や減価償却費の増加

### その他事業

売上高 **91**億円 (前年比+12億円)

営業利益 **8**億円 (前年比 +2億円)

- ・ 建設事業が前期からの繰越工事の進捗により増収
- ・ 物流事業が堅調

# 02

**2024年10月期 業績予想**

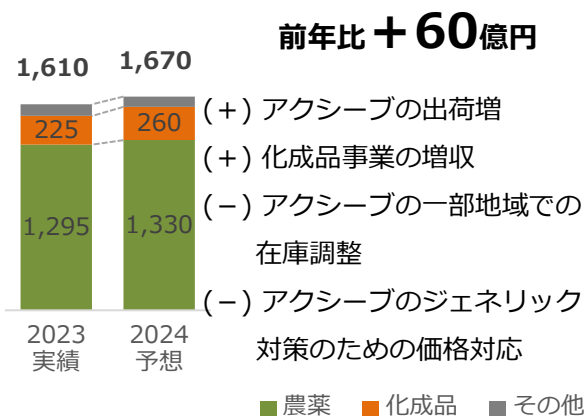


## 2024年10月期 業績予想（前年比）

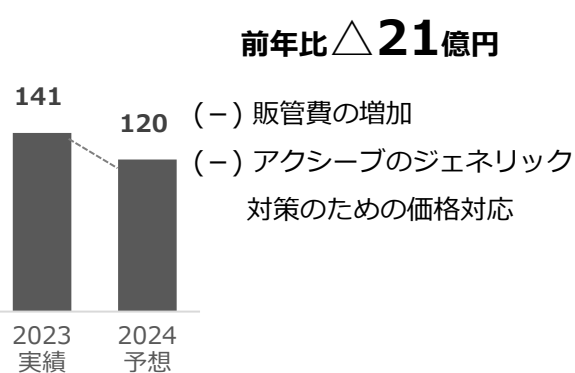
| (億円)            | 2023<br>実績 | 2024<br>予想   | 前年比 | 増減率  |
|-----------------|------------|--------------|-----|------|
| 売上高             | 1,610      | <b>1,670</b> | +60 | +4%  |
| 農薬及び農業関連        | 1,295      | <b>1,330</b> | +35 | +3%  |
| 化成品             | 225        | <b>260</b>   | +35 | +16% |
| その他             | 91         | <b>80</b>    | △11 | △12% |
| 営業利益            | 141        | <b>120</b>   | △21 | △15% |
| 経常利益            | 241        | <b>150</b>   | △91 | △38% |
| 親会社株主に帰属する当期純利益 | 180        | <b>110</b>   | △70 | △39% |

参考：平均レート ¥/ドル=140 ¥/ドル=140

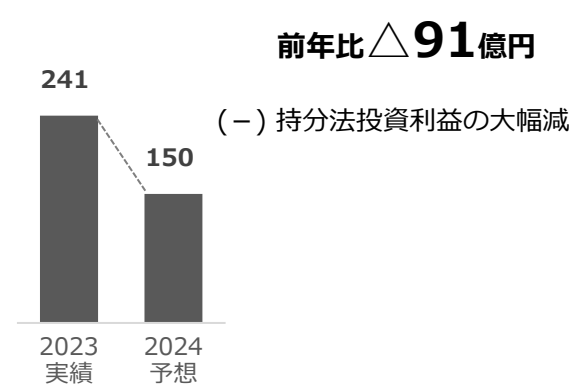
### 売上高



### 営業利益



### 経常利益



# 03

## 研究開発費・設備投資・減価償却費

## 研究開発費・設備投資・減価償却費

### 研究開発費

2023年度実績 **62**億円（暫定値） ➡ 2024年度計画 **72**億円  
（主な内容） 海外開発への取り組み強化、最先端技術の活用による研究推進

### 設備投資

2023年度実績 **87**億円 ➡ 2024年度計画 **102**億円  
（主な内容） 老朽化した生産設備の更新、化成品関連のプラント・設備の新設

### 減価償却費

2023年度実績 **44**億円 ➡ 2024年度計画 **51**億円  
（主な内容） 新化学研究所（ShIP）や生産設備への設備投資に伴う減価償却費の増加

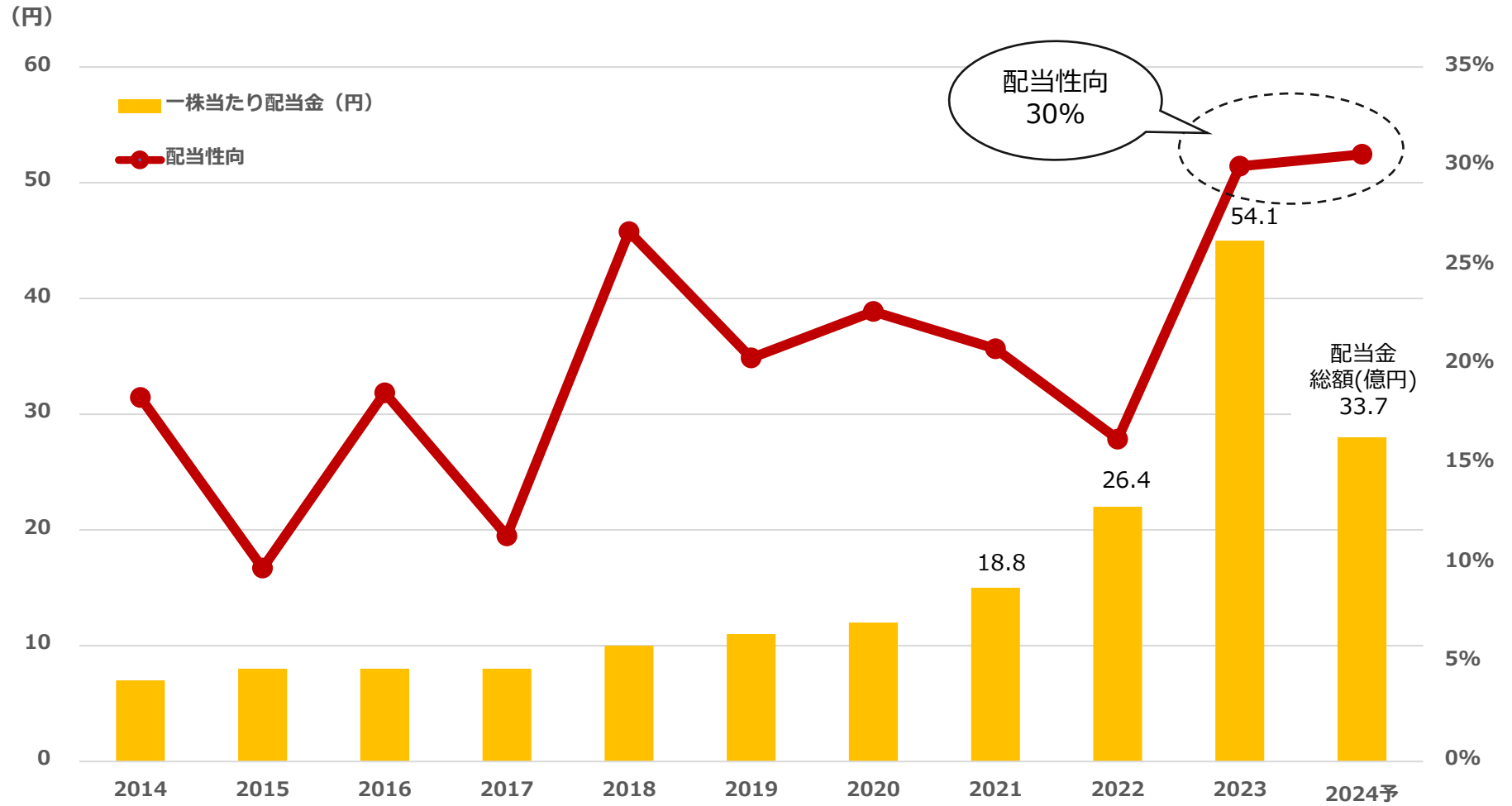
# 04

## 株主還元施策

## 株主還元施策

配当性向30%以上を目標

**2024年度 配当予想：中間配当10円+期末配当18円=年間配当28円（配当性向 30.6%）**



本資料に記載されている業績予想および将来の予想などに関する記述は、資料作成時点で入手された情報に基づき、弊社で判断した予想であり、潜在的なリスクや不確実性が含まれております。実際の業績は様々な要因により、これらの業績予想とは異なる可能性があります。

万が一、この情報に基づいて被ったいかなる損害についても、弊社および情報提供者は一切責任を負いませんこと、ご承知おきください。

弊社および弊社関連会社以外に関する情報は、公知の情報に依拠しており、情報の正確性などについて保証するものではありません。

<お問い合わせ先>  
クミアイ化学工業株式会社  
経営管理本部 経営企画部 企画課

弊社IRサイトもご覧ください <https://ir.kumiai-chem.co.jp/>