



2023年12月27日

各位

会社名 株式会社 ひろぎんホールディングス  
 代表者名 代表取締役社長 部谷 俊雄  
 (コード番号 7337 東証プライム)  
 問合せ先 経営企画部 経営企画グループ  
 主計課長 中室 篤  
 (TEL 082-245-5151)

**(訂正)2023年3月期から2024年3月期第2四半期(中間期)までの  
 決算説明資料における自己資本比率等の一部訂正について**

2023年5月12日、2023年8月3日及び2023年11月10日に公表いたしました決算短信の決算説明資料において、自己資本比率等の記載に一部誤りがありましたので、下記のとおり訂正いたします。

記

○訂正箇所 (訂正箇所には下線または枠線を付しております)

(1) 2023年5月12日公表「2023年3月期 決算短信〔日本基準〕(連結)」

2023年3月期 決算説明資料

3. 自己資本比率(国内基準) (3ページ)

【ひろぎんホールディングス 連結】

(単位:億円)

	(訂正前)		2022年3月末	(訂正後)		2022年3月末
	2023年3月末	2022年3月末比		2023年3月末	2022年3月末比	
(1) コア資本に係る基礎項目の額	4,810	140	4,670	4,810	140	4,670
(2) コア資本に係る調整項目の額	593	121	472	593	121	472
(3) 自己資本の額 (1)-(2)	4,217	19	4,198	4,217	19	4,198
(4) リスク・アセット等の額の合計額	<u>35,699</u>	<u>△ 4,768</u>	40,467	<u>35,768</u>	<u>△ 4,699</u>	40,467
(5) 自己資本比率 (3)÷(4)	<u>11.81%</u>	<u>1.44%</u>	10.37%	<u>11.78%</u>	<u>1.41%</u>	10.37%

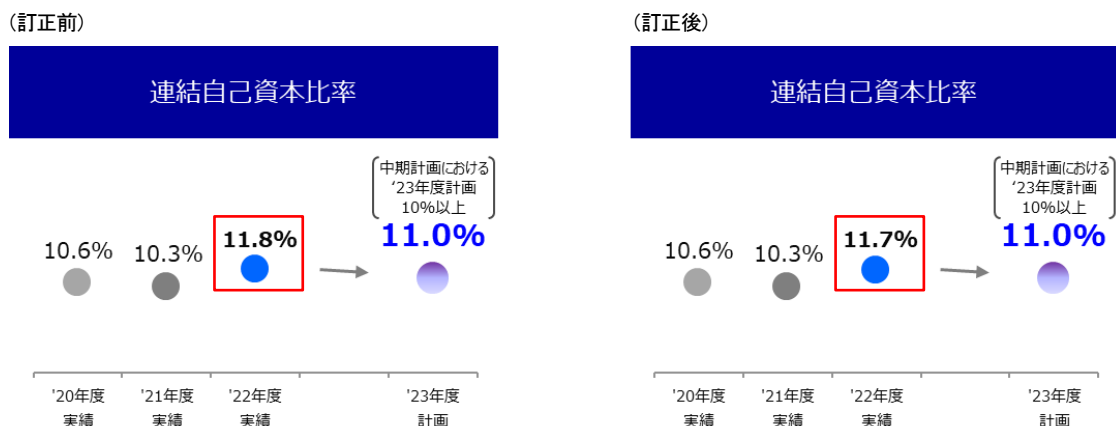
【広島銀行 単体】

(単位:億円)

	(訂正前)		2022年3月末	(訂正後)		2022年3月末
	2023年3月末	2022年3月末比		2023年3月末	2022年3月末比	
(1) コア資本に係る基礎項目の額	4,291	△ 31	4,322	4,291	△ 31	4,322
(2) コア資本に係る調整項目の額	482	52	430	482	52	430
(3) 自己資本の額 (1)-(2)	3,808	△ 83	3,891	3,808	△ 83	3,891
(4) リスク・アセット等の額の合計額	<u>35,235</u>	<u>△ 4,841</u>	40,076	<u>35,304</u>	<u>△ 4,772</u>	40,076
(5) 自己資本比率 (3)÷(4)	<u>10.80%</u>	<u>1.09%</u>	9.71%	<u>10.78%</u>	<u>1.07%</u>	9.71%

2023年3月期 決算ハイライト

「中期計画 2020」における経営目標の進捗状況 (12 ページ)



(2) 2023年8月3日公表「2024年3月期 第1四半期決算短信〔日本基準〕(連結)」

2024年3月期 第1四半期 決算説明資料 2. 自己資本比率(国内基準) (10 ページ)

【ひろぎんホールディングス 連結】

(単位:億円)

	(訂正前)		2023年3月末	(訂正後)		2023年3月末
	2023年6月末	2023年3月末比		2023年6月末	2023年3月末比	
(1) 自己資本の額	4,292	75	4,217	4,292	75	4,217
(2) リスク・アセット等の額の合計額	35,794	95	35,699	35,850	82	35,768
(3) 連結自己資本比率 (1)÷(2)	11.99%	0.18%	11.81%	11.97%	0.19%	11.78%

【広島銀行 単体】

(単位:億円)

	(訂正前)		2023年3月末	(訂正後)		2023年3月末
	2023年6月末	2023年3月末比		2023年6月末	2023年3月末比	
(1) 自己資本の額	3,904	96	3,808	3,904	96	3,808
(2) リスク・アセット等の額の合計額	35,342	107	35,235	35,399	95	35,304
(3) 自己資本比率 (1)÷(2)	11.04%	0.24%	10.80%	11.03%	0.25%	10.78%

(3) 2023年11月10日公表「2024年3月期 第2四半期(中間期) 決算短信〔日本基準〕(連結)」

2024年3月期 第2四半期(中間期) 決算説明資料

3. 自己資本比率(国内基準) (3 ページ)

【ひろぎんホールディングス 連結】

(単位:億円)

	(訂正前)		2023年3月末	(訂正後)		2023年3月末
	2023年9月末	2023年3月末比		2023年9月末	2023年3月末比	
(1) コア資本に係る基礎項目の額	4,854	44	4,810	4,854	44	4,810
(2) コア資本に係る調整項目の額	620	27	593	620	27	593
(3) 自己資本の額 (1)-(2)	4,234	17	4,217	4,234	17	4,217
(4) リスク・アセット等の額の合計額	37,560	1,861	35,699	37,712	1,944	35,768
(5) 自己資本比率 (3)÷(4)	11.27%	△ 0.54%	11.81%	11.22%	△ 0.56%	11.78%

【広島銀行 単体】

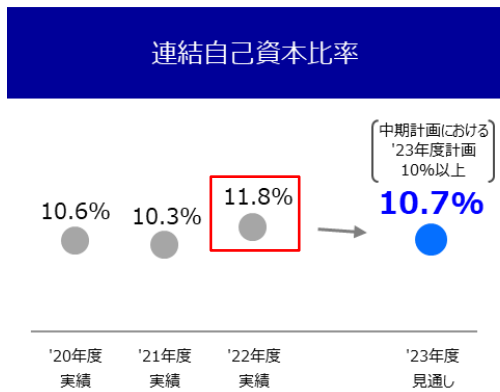
(単位:億円)

	(訂正前)		2023年3月末	(訂正後)		2023年3月末
	2023年9月末	2023年3月末比		2023年9月末	2023年3月末比	
(1) コア資本に係る基礎項目の額	4,416	125	4,291	4,416	125	4,291
(2) コア資本に係る調整項目の額	517	35	482	517	35	482
(3) 自己資本の額 (1)-(2)	3,899	91	3,808	3,899	91	3,808
(4) リスク・アセット等の額の合計額	<u>36,859</u>	<u>1,624</u>	<u>35,235</u>	<u>37,012</u>	<u>1,708</u>	<u>35,304</u>
(5) 自己資本比率 (3)÷(4)	<u>10.58%</u>	$\triangle 0.22\%$	<u>10.80%</u>	<u>10.53%</u>	$\triangle 0.25\%$	<u>10.78%</u>

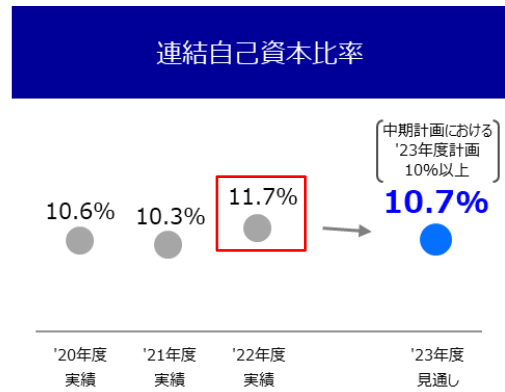
2024年3月期 第2四半期(中間期) 決算ハイライト

「中期計画2020」における経営目標の進捗状況 (12ページ)

(訂正前)



(訂正後)



以上