



2024年1月9日

各 位

会 社 名 株式会社ファブリカコミュニケーションズ
代 表 者 名 代表取締役社長CEO 谷口政人
(コード番号:4193 東証スタンダード市場・名証メイン市場)
問 合 せ 先 取 締 役 C F O 岩 館 徹
(T E L 0 3 - 5 5 4 4 - 9 1 0 2)

2024年3月期 第3四半期 主要 KPI 数値(速報)についてのお知らせ

2024年3月期 第3四半期の当社主力事業の主な KPI 数値 (速報) をお知らせいたします。

記

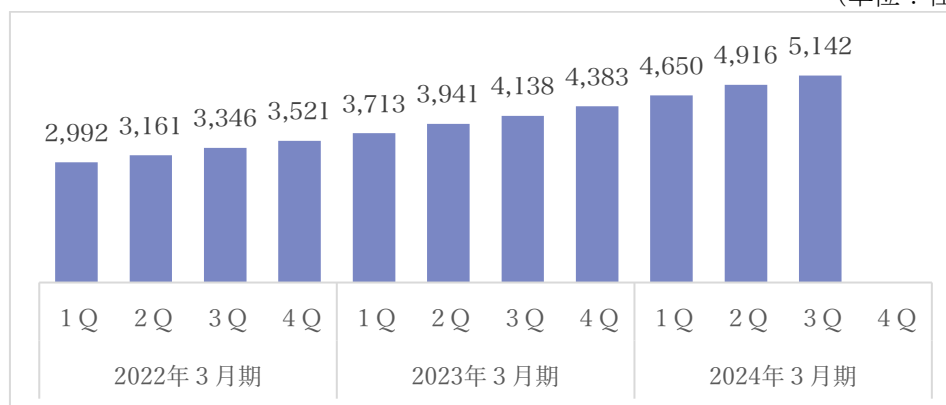
SMS ソリューショングループ

<メディア SMS 導入社数>

	第1四半期	第2四半期	第3四半期	第4四半期	年間 増加数	四半期平均 増加数
2024年3月期	4,650社	4,916社	5,142社		+759社	+253.0社
2023年3月期	3,713社	3,941社	4,138社	4,383社	+862社	+215.5社
2022年3月期	2,992社	3,161社	3,346社	3,521社	+745社	+186.3社

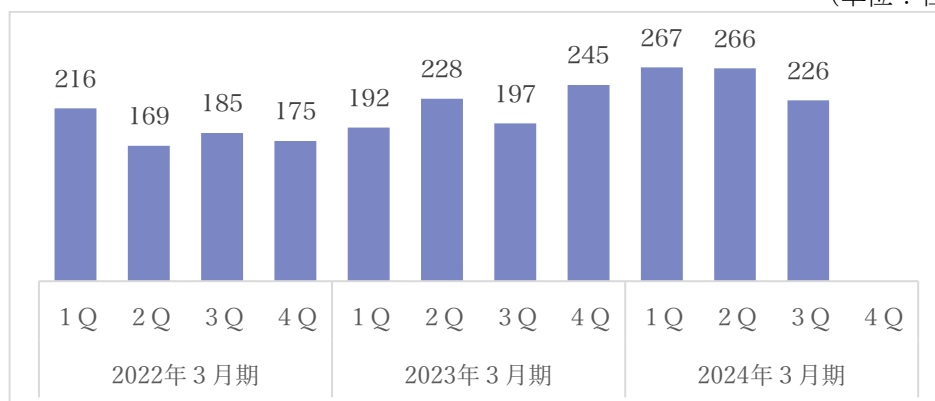
<メディア SMS 導入社数推移>

(単位:社)



<メディア SMS 導入社数 増加数推移>

(単位:社)



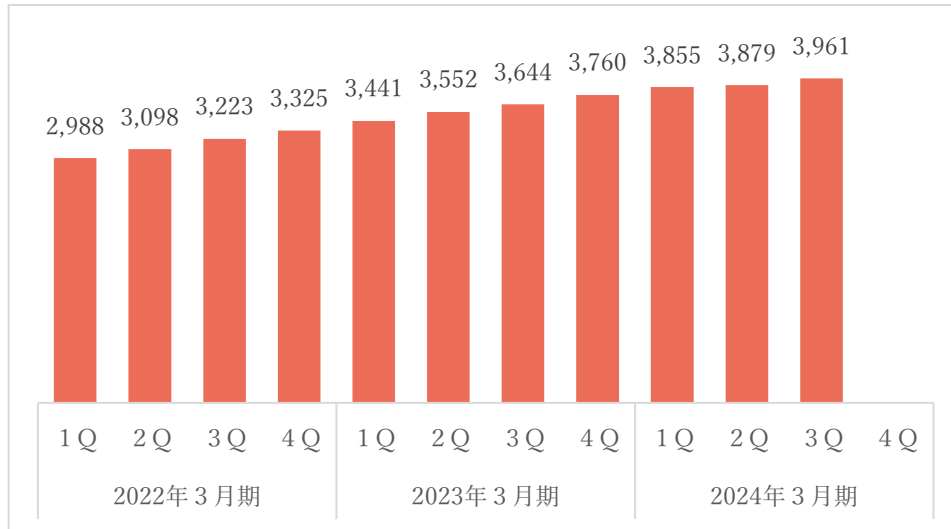
U-CAR ソリューショングループ

< symphony 導入社数 >

	第 1 四半期	第 2 四半期	第 3 四半期	第 4 四半期	年間 増加数	四半期平均 増加数
2024 年 3 月期	3,855 社	3,879 社	3,961 社		+201 社	+67.0 社
2023 年 3 月期	3,441 社	3,552 社	3,644 社	3,760 社	+435 社	+108.8 社
2022 年 3 月期	2,988 社	3,098 社	3,223 社	3,325 社	+488 社	+122.0 社

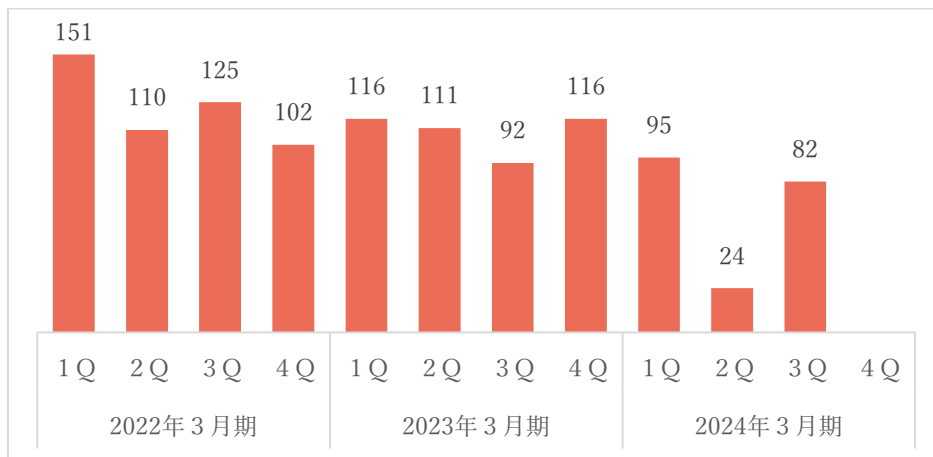
< symphony 導入社数推移 >

(単位：社)



< symphony 導入社数 増加数推移 >

(単位：社)



※ 速報数値であり、確定数値とは異なる場合があります。

《 2024 年 3 月期第 3 四半期決算発表について 》

2024 年 3 月期の第 3 四半期決算発表は 2024 年 2 月 14 日（水）を予定しております。

発表までの間、業績に関する問合せにはお答えできかねますので、ご了承ください。

以上