

infocom

インフォコム株式会社

2024年3月期 第3四半期決算 補足説明資料

2024.1.31

証券コード：4348

2024年3月期 第3四半期 連結業績

- 電子コミックの好調継続により **増収増益**

売上高

603.6億円
前期比+19.8%

営業利益

63.6億円
前期比+9.4%

親会社株主に帰属する
四半期純利益

42.7億円
前期比+128.6%

経営成績

(億円)	2022年度 3Q累計	2023年度 3Q累計	前期比	
			増減額	増減率
売上高	503.8	603.6	+99.7	+19.8%
営業利益 (営業利益率)	58.1 (11.5%)	63.6 (10.5%)	+5.4	+9.4%
EBITDA	66.2	73.1	+6.9	+10.5%
経常利益	59.0	64.4	+5.4	+9.1%
親会社株主に帰属する 四半期純利益※	18.6	42.7	+24.0	+128.6%

※前期に連結子会社に関するのれん減損、投資有価証券評価損による特別損失を計上

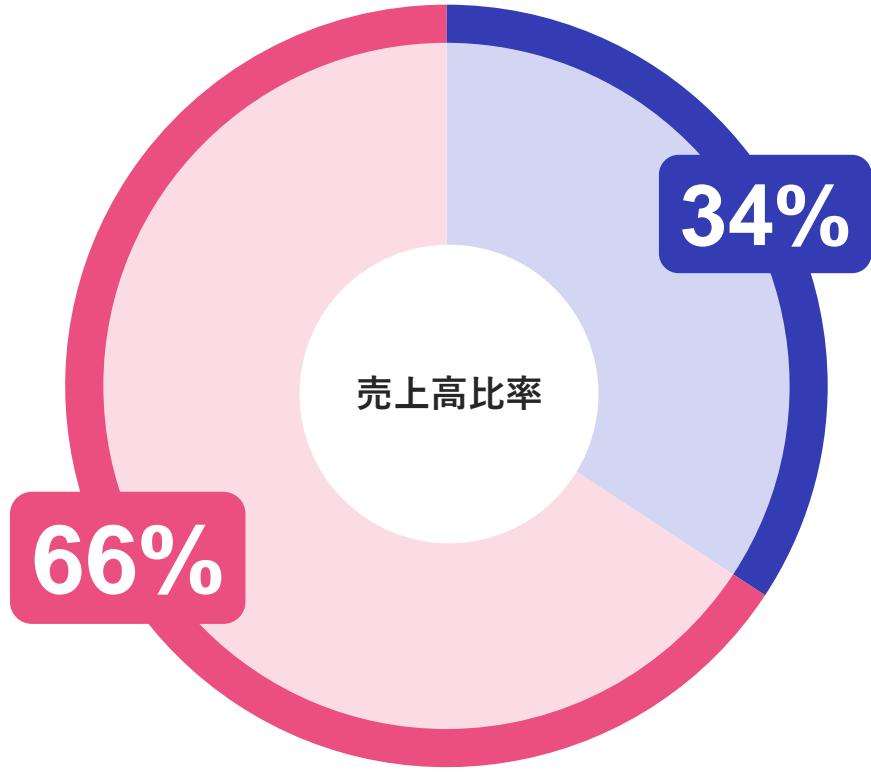
セグメントの構成

ネットビジネス・セグメント

電子コミック
電子コミック配信サービス



2022年度業績



ITサービス・セグメント

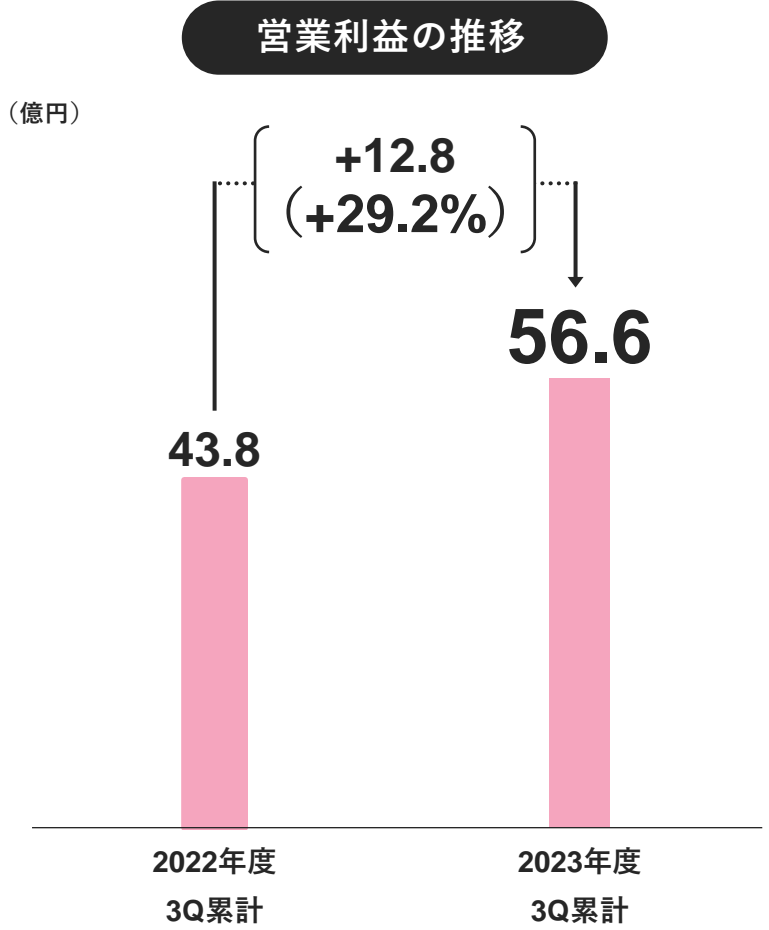
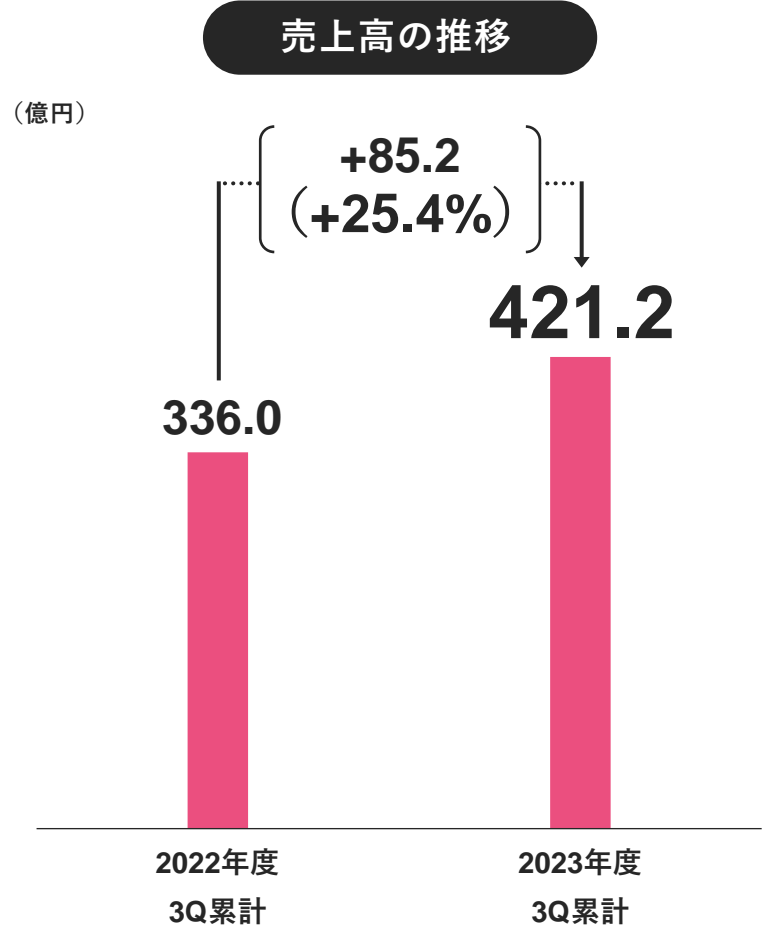
ヘルスケア
医療機関向け
パッケージ・サービス

サービスビジネス
ERP クラウドサービス
ビジネスパッケージ

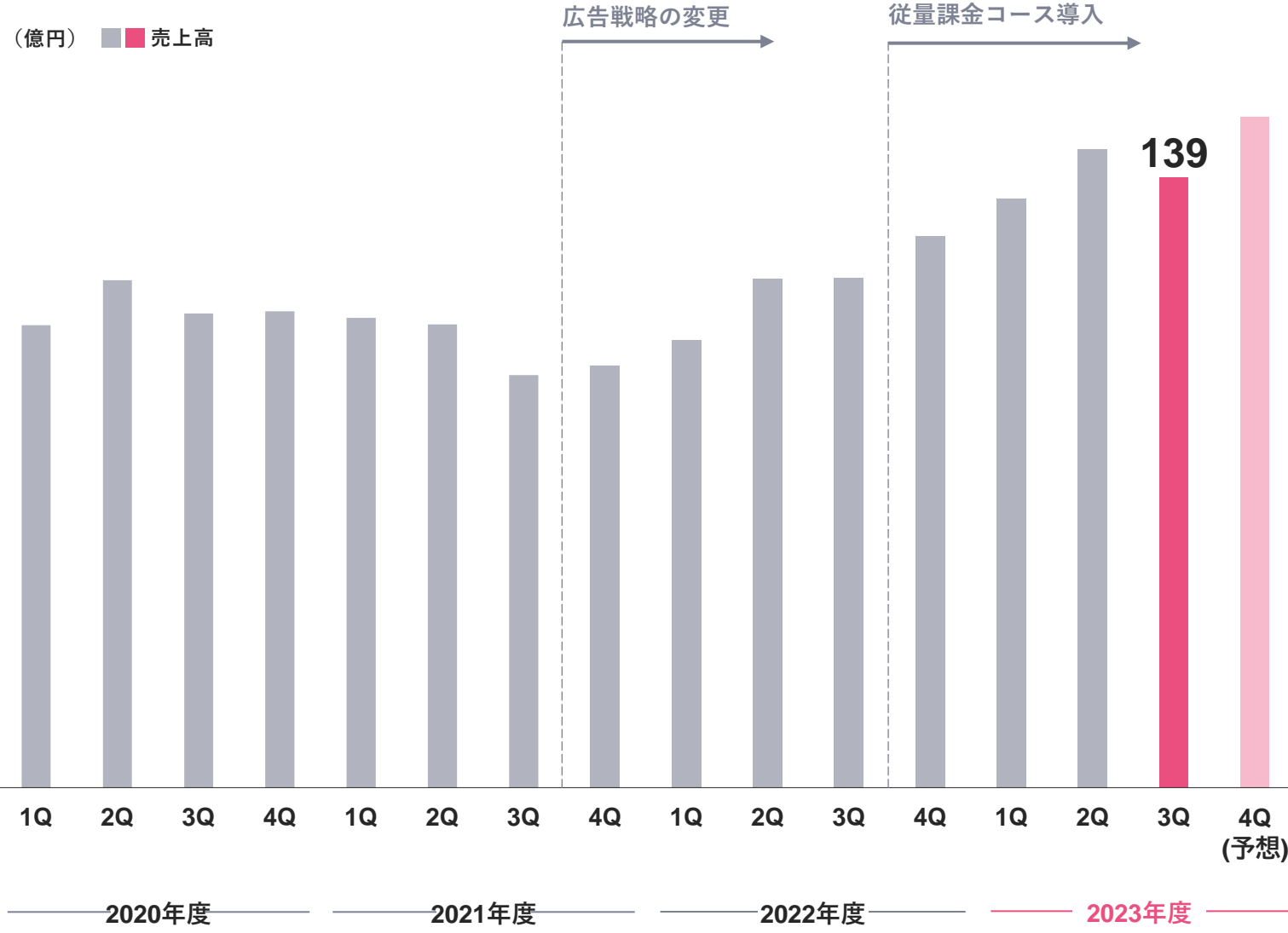
エンタープライズ
大手企業向け
システムインテグレーション

ネットビジネス・セグメント概況

従量課金コースの好調継続
 ヒット作品の創出とマーケティングの相乗効果により成長路線を維持



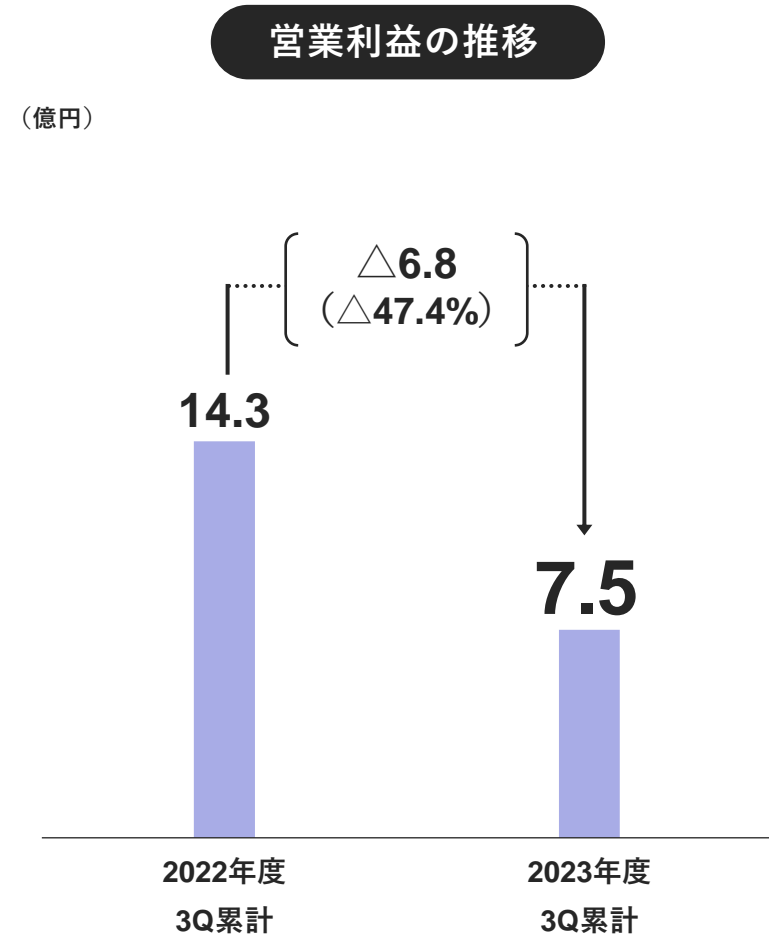
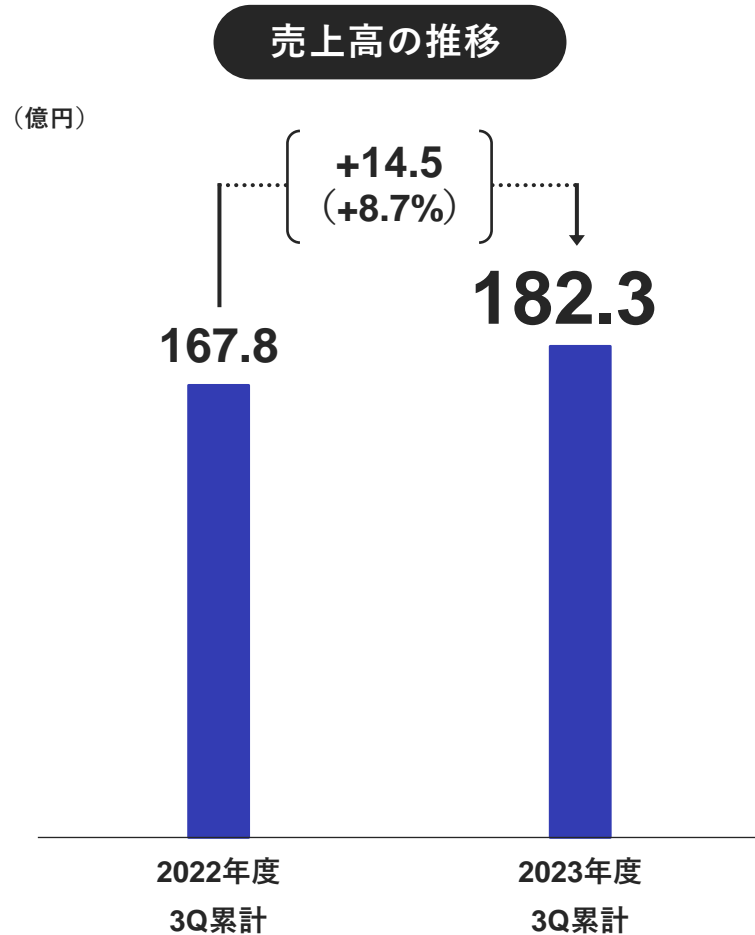
電子コミック事業の推移



季節変動により減収も
計画通りに進捗し、
4Qでの更なる成長を見通す

ITサービス・セグメント概況

病院向けを中心に堅調に推移
 売上構成差及びサービス化に向けた先行投資を継続



2024年3月期 連結業績予想

2023年7月31日に公表した通期業績予想に変更はありません

(億円)	2022年度 実績			2023年度 予想			前期比	
	上期	下期	通期	上期	下期	通期	増減額	増減率
売上高	330.3	373.0	703.4	400.5	424.4	825.0	+121.5	+17.3%
営業利益 (営業利益率)	37.1 (11.2%)	48.1 (12.9%)	85.2 (12.1%)	41.7 (10.4%)	58.2 (13.7%)	100.0 (12.1%)	+14.7	+17.3%
EBITDA	42.8	53.0	95.9	47.9	62.0	110.0	+14.0	+14.7%
経常利益	37.8	48.0	85.9	42.3	57.6	100.0	+14.0	+16.3%
親会社株主に帰属する 当期純利益	17.0	18.6	35.7	28.2	38.7	67.0	+31.2	+87.6%
1株当たり 当期純利益 (円)			65.20			122.28	+57.0	+87.5%
ROE			8.0%			14.3%	+6.3pt	-

セグメント別の業績予想

… ネットビジネス・セグメント …

(億円)	2022年度実績			2023年度			前期比	
	上期	下期	通期	上期(実績)	下期(予想)	通期(予想)	増減額	増減率
売上高	219.0	243.3	462.4	281.4	293.5	575.0	+112.5	+24.3%
営業利益 (営業利益率)	27.5 (12.6%)	32.8 (13.5%)	60.4 (13.1%)	36.8 (13.1%)	38.1 (13.0%)	75.0 (13.0%)	+14.5	+24.1%

… ITサービス・セグメント …

(億円)	2022年度実績			2023年度			前期比	
	上期	下期	通期	上期(実績)	下期(予想)	通期(予想)	増減額	増減率
売上高	111.2	129.6	240.9	119.0	130.9	250.0	+9.0	+3.7%
ヘルスケア	43.0	55.8	98.9	50.7	59.2	110.0	+11.0	+11.2%
営業利益 (営業利益率)	9.5 (8.6%)	15.2 (11.8%)	24.8 (10.3%)	5.2 (4.4%)	19.7 (15.1%)	25.0 (10.0%)	+0.1	+0.7%

ICTとリアルビジネスの共創により 新たな価値を提供するサービスカンパニーへ

お問い合わせ先

インフォコム株式会社 広報・IR室

☎ 03-6866-3160

✉ pr@infocom.co.jp

本資料は、当社の会社説明・業績説明に関する情報の提供を目的としたものであり、当社が発行する有価証券に対する投資の勧誘を目的としたものではありません。
また、本資料には数値を億円単位で記載しています。そのため、同数値を用いて計算した場合、一部の経営指標及び増減額や増減率が本資料に記載の数値と異なる場合があります。
本資料は一部を除き2023年12月31日現在のデータに基づいて作成しています。本資料に記載された会社名、サービス名及び製品名等は該当する各社の商標又は登録商標です。
本資料に記載された意見や予想等は資料作成時点の当社の判断であり、その情報の正確性や完全性を保証、約束するものではなく、また今後予告なしに変更させていただくことがあります。