

東テクグループ  
2024年3月期 第3四半期  
決算補足資料

---

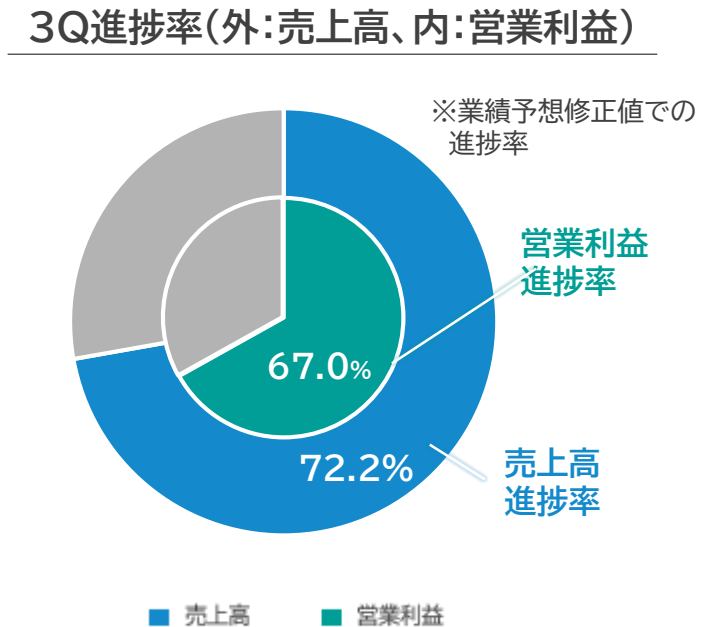
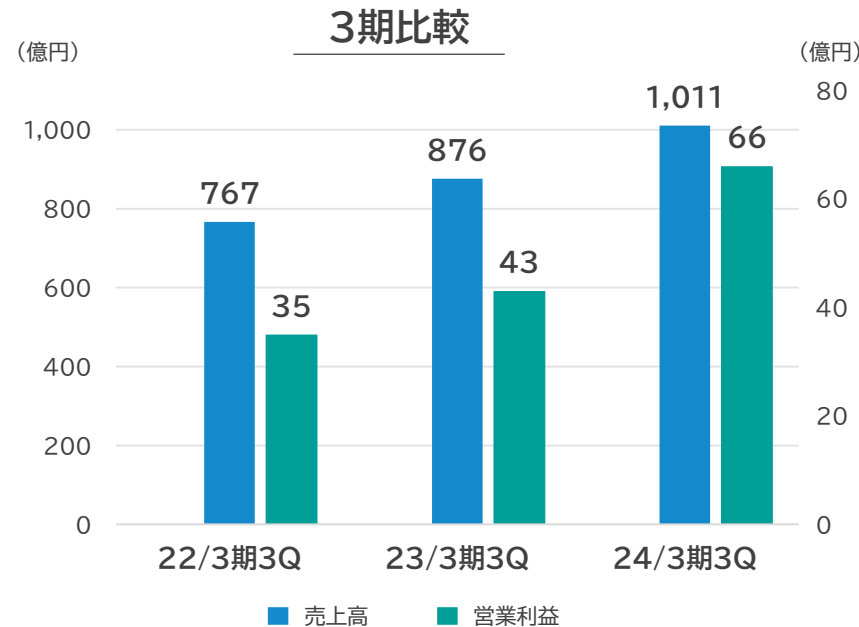
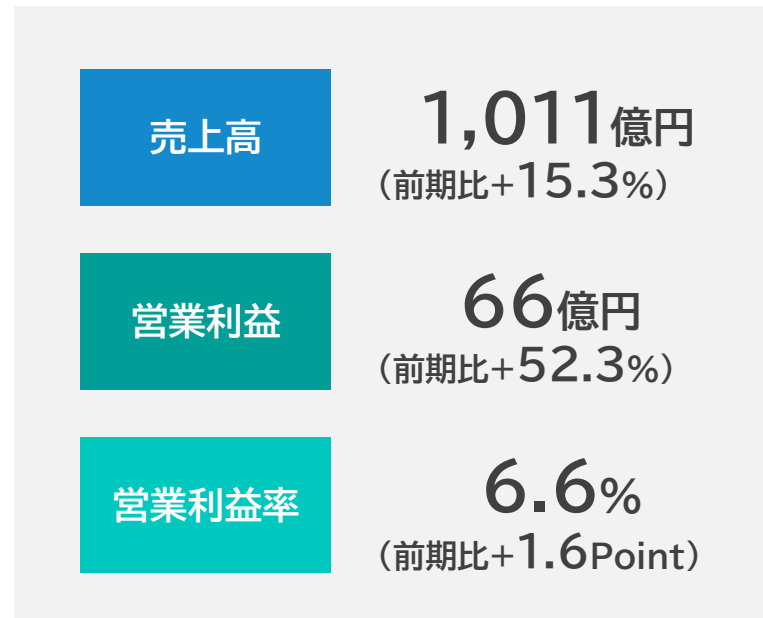
東テク株式会社(9960)

---

2024年1月31日

業績：売上高・営業利益ともに二桁の増収・増益となり、3Qとして過去最高を達成。通期連結業績予想修正を発表。

- 良好な受注環境を背景に特に工事セグメントにて順調に売上が伸長し売上高は前期比+15.3%、営業利益は増収効果により向上し前期比+52.3%となり、3Qとして過去最高の業績を達成。
- 業績動向を踏まえ、通期連結業績予想及び配当予想を上方修正。



# 2024年3月期 通期連結業績予想の上方修正

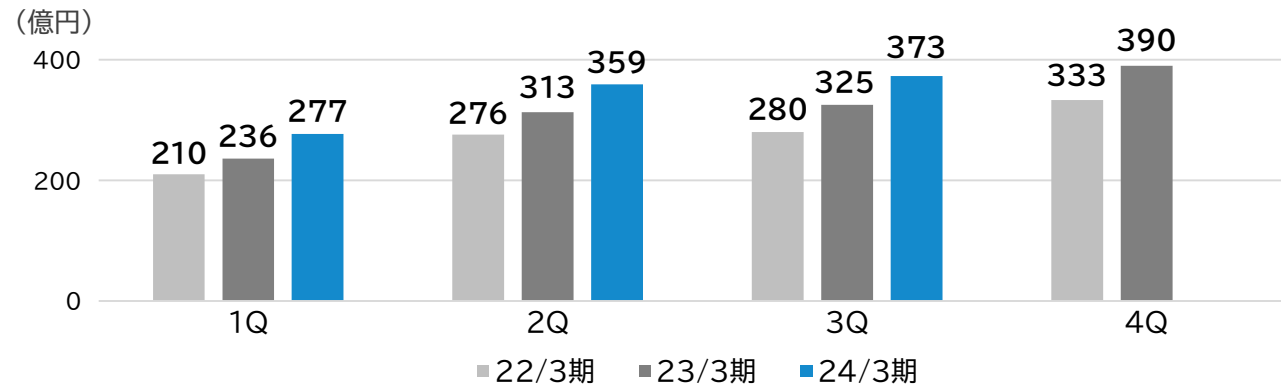


- 首都圏を中心とした大型再開発案件の増加など、良好な受注環境を背景として3Qまでに売上高、利益が伸長。
- 4Qにおいても引き続き業績に順調な進捗が見込めるため、期初の業績予想を売上高、各段階利益ともに上方修正。

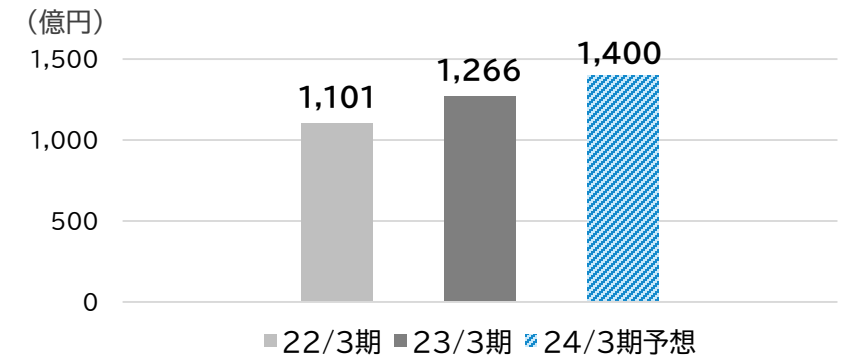
	2023年3月期 実績(億円)	2024年3月期 期初予想(億円)	2024年3月期 今回修正(億円)	修正増減率	前年同期比率
売上高	1,266	1,350	1,400	+3.7%	+10.5%
営業利益	77	88	100	+13.6%	+29.4%
経常利益	81	93	105	+12.9%	+28.5%
親会社株主に帰属する 当期純利益	52	62	67	+8.1%	+28.1%
1株当たり 当期純利益(円)	382.29	452.97	488.88		

- 良好な受注環境を背景に、工事案件の増加が全体の利益に大きく貢献。

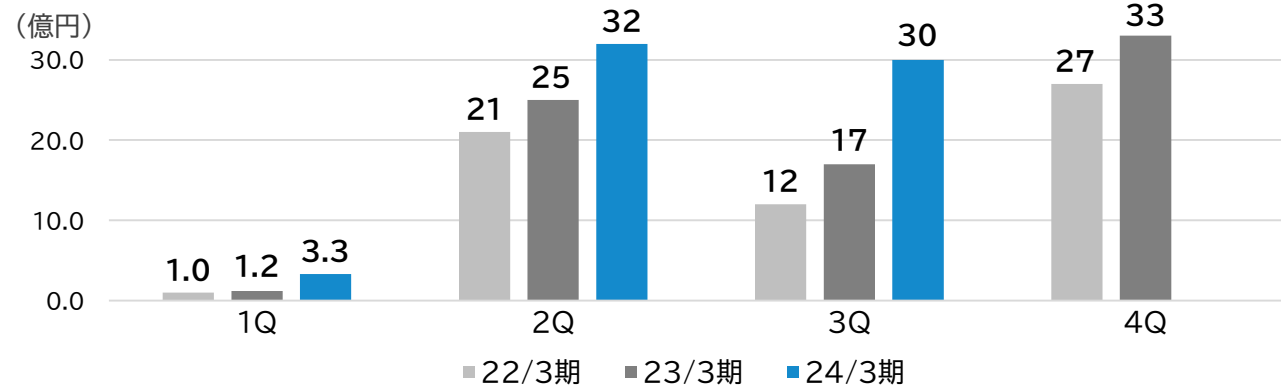
### 四半期毎の売上高推移



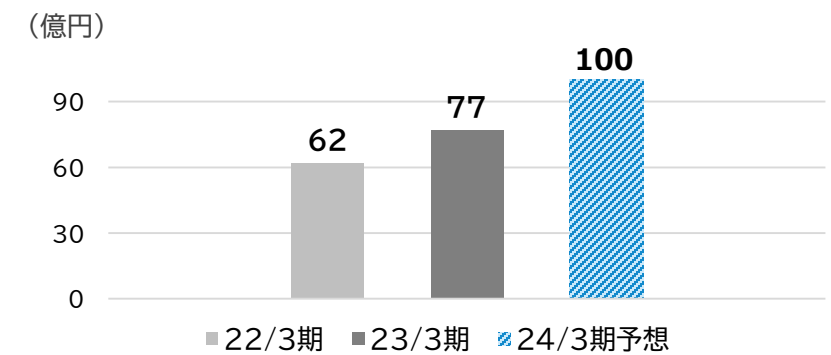
### 期末累計の売上高推移



### 四半期毎の営業利益推移



### 期末累計の営業利益推移

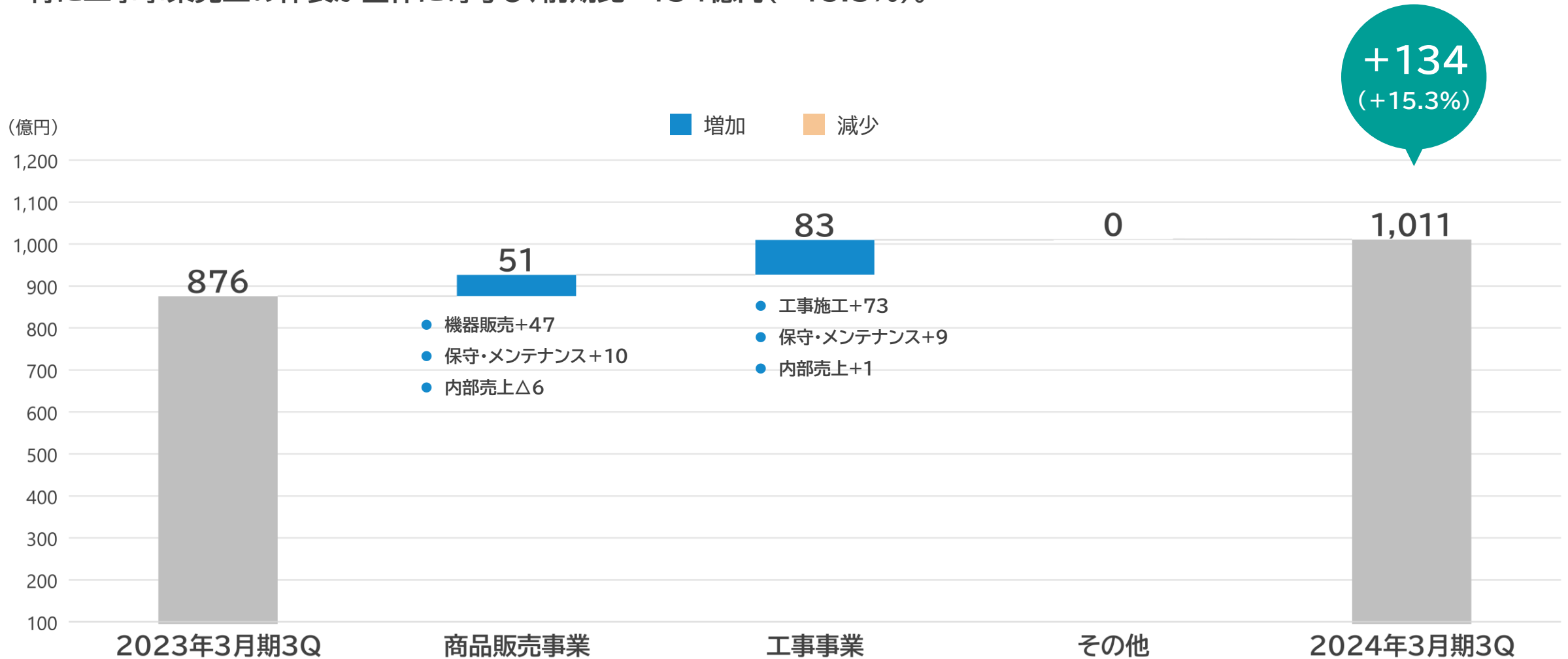


- 売上高は前期比+15.3%と堅調に推移。
- 増収効果により、営業利益、経常利益、当期純利益は前期比で大幅増。

	2022年3月期 3Q実績(億円)	2023年3月期 3Q実績(億円)	2024年3月期 3Q実績(億円)	利益率	前年同期比率
売上高	767	876	1,011	—	+15.3%
営業利益	35	43	66	6.6%	+52.3%
経常利益	39	49	73	7.3%	+49.9%
親会社株主に帰属する 当期純利益	25	31	49	4.9%	+55.6%

# セグメント別 売上高増減要因

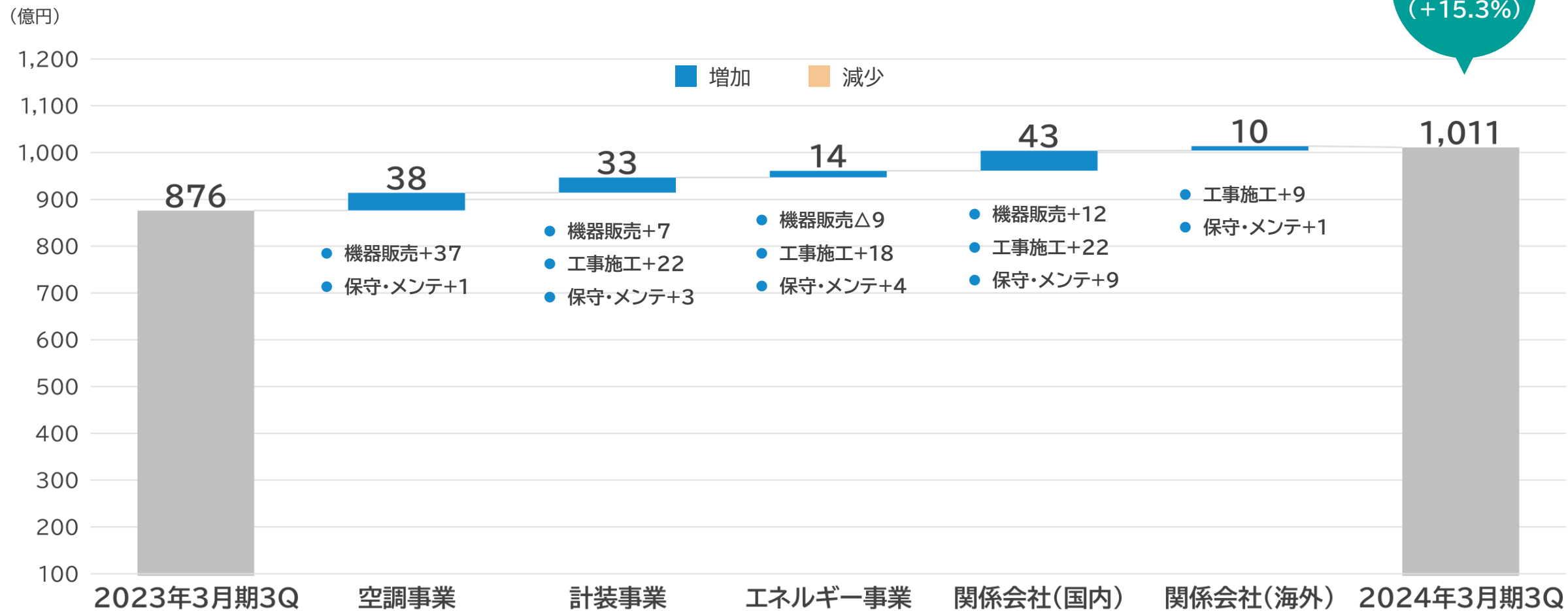
- 商品販売事業、工事事業ともに堅調に推移し、保守・メンテナンスも同様に推移。特に工事事業売上の伸長が全体に寄与し、前期比+134億円(+15.3%)。



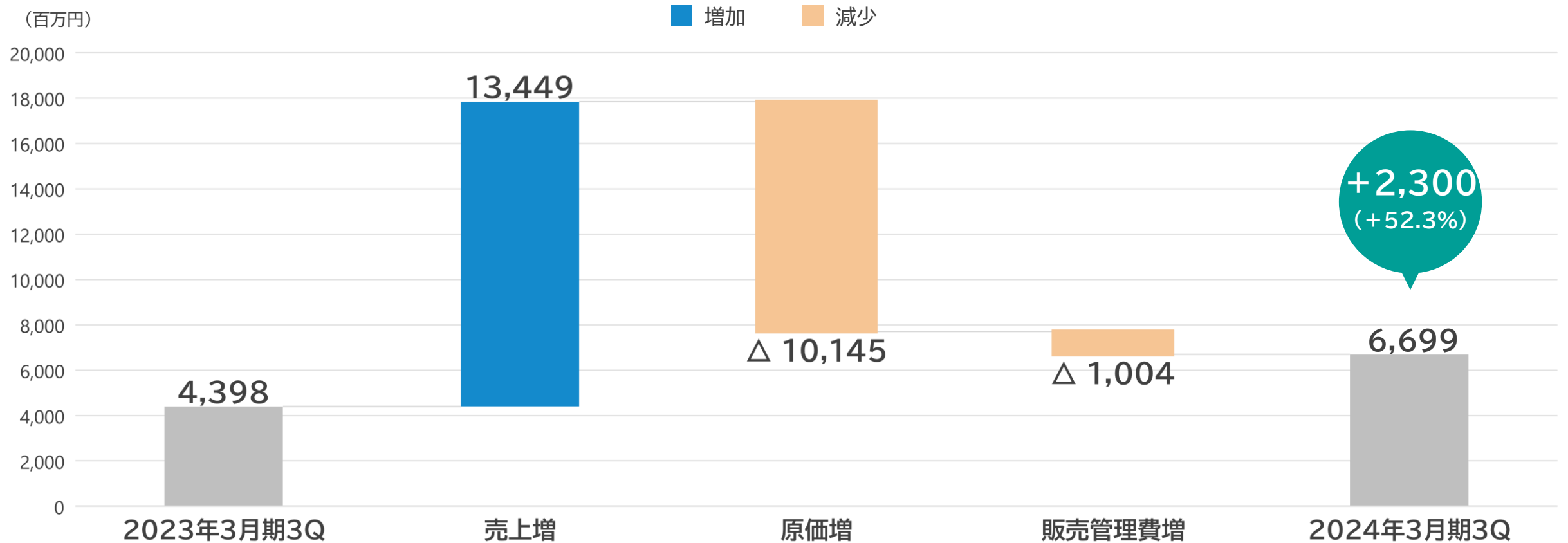
# 事業部別 売上増減要因

- 好調な受注環境を背景に、全事業領域で、前期比で増収。
- 各事業、国内海外関係会社において工事施工が順調に伸び、保守・メンテナンスも堅調。

**+134**  
(+15.3%)



- 売上高の増加(前期比+15.3%)により、原価並びに販売管理費のコストアップを吸収し、前期比+2,300百万円(+52.3%)。





- 商品販売事業、工事事業ともに売上高は堅調に推移。保守・メンテナンスも二桁増。  
(商品販売事業:前期比+9.2%、工事事業:前期比+26.2%)
- 特に工事事業セグメントの伸びは、全体の利益に貢献。

	2023年3月期3Q	2024年3月期3Q	
	売上高(億円)	売上高(億円)	前期比
<b>商品販売事業</b>	<b>558</b>	<b>609</b>	+9.2%
機器販売	486	534	+9.7%
保守・メンテナンス	101	111	+10.5%
内部売上	△29	△36	-
<b>工事事業</b>	<b>318</b>	<b>401</b>	+26.2%
工事施工	260	333	+28.3%
保守・メンテナンス	62	71	+14.7%
内部売上	△4	△3	-

# 事業部別 収益分解情報

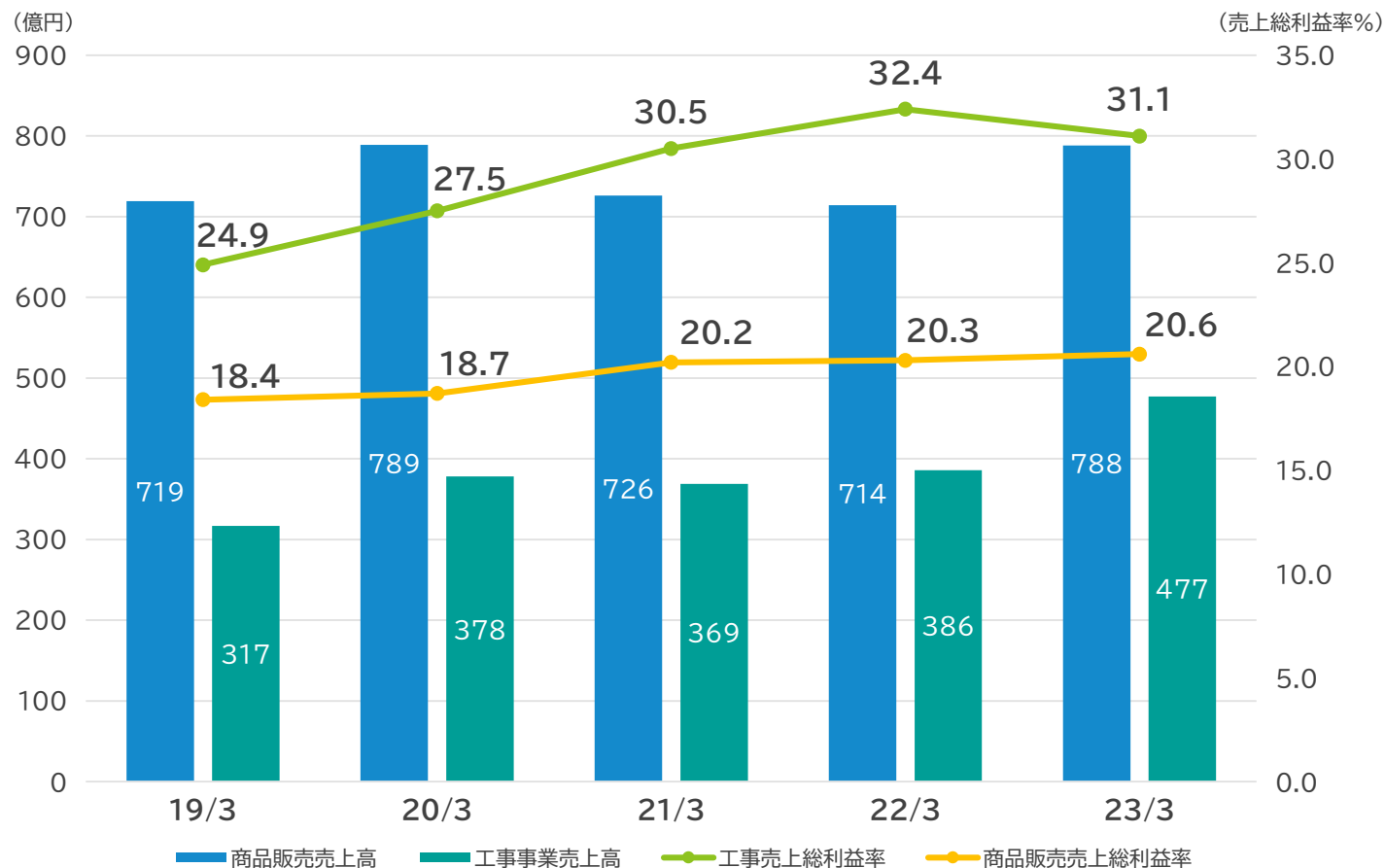
- 計装事業、国内海外関係会社が特に伸長。
- エネルギー事業の機器販売(前期の反動)以外は、全ての区分で前期比で増収。

	2023年3月期3Q	2024年3月期3Q	
	売上高(百万円)	売上高(百万円)	前期比
空調事業	43,258	47,156	+9.0%
機器販売	41,228	44,995	+9.1%
保守・メンテナンス	2,029	2,161	+6.5%
計装事業	13,202	16,516	+25.1%
機器販売	498	1,198	+140.6%
工事施工	10,893	13,183	+21.0%
保守・メンテナンス	1,811	2,134	+17.8%
エネルギー事業	10,153	11,558	+13.8%
機器販売	3,083	2,094	△32.1%
工事施工	5,139	7,036	+36.9%
保守・メンテナンス	1,930	2,427	+25.7%
関係会社(国内)	21,916	26,290	+20.0%
機器販売	3,889	5,138	+32.1%
工事施工	8,816	11,030	+25.1%
保守・メンテナンス	9,210	10,121	+9.9%
関係会社(海外)	2,498	3,568	+42.8%
工事施工	1,160	2,121	+82.9%
保守・メンテナンス	1,338	1,446	+8.1%
内部売上	△3,387	△4,010	-

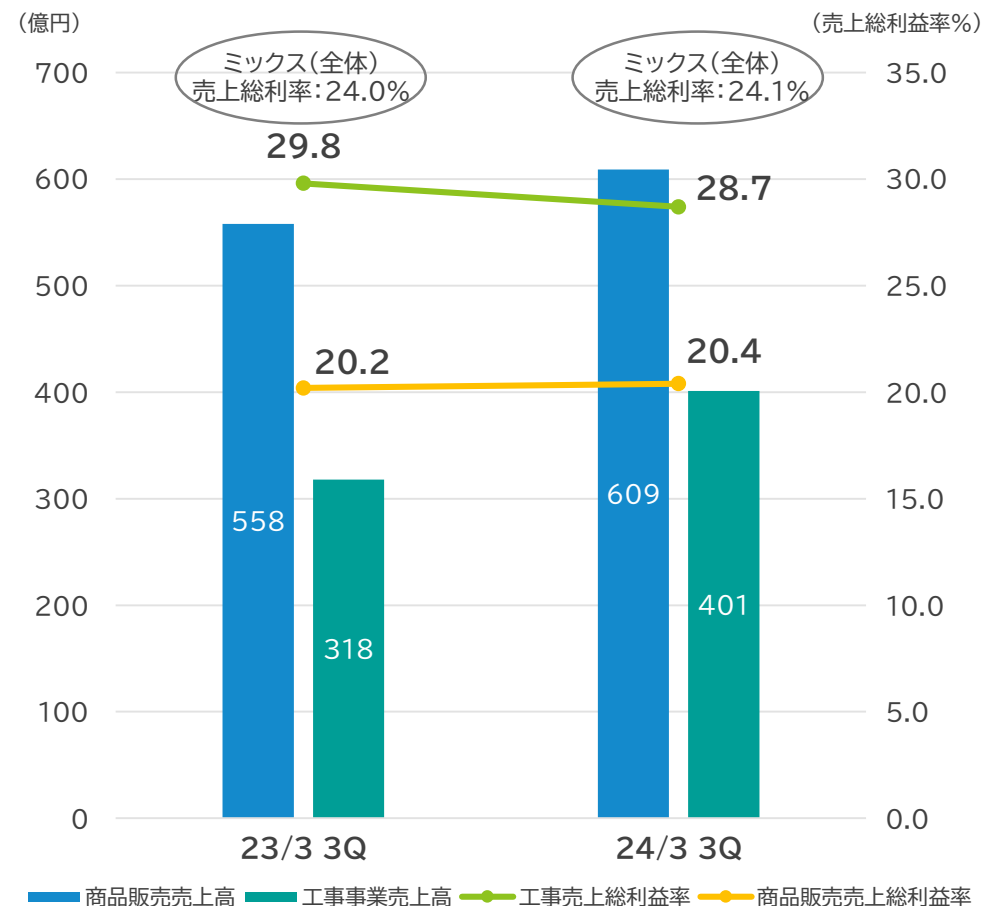
# セグメント売上高・売上総利益率推移

- 3Qの商品販売事業は売上総利益率は前期比+0.2ポイント、工事事業の売上総利益率は大規模案件が進捗している結果、前期比△1.1ポイントだが、ミックスでの売上総利益率は前期(24.0%)と同程度の24.1%。

### 過去5年推移



### 前期3Q比較



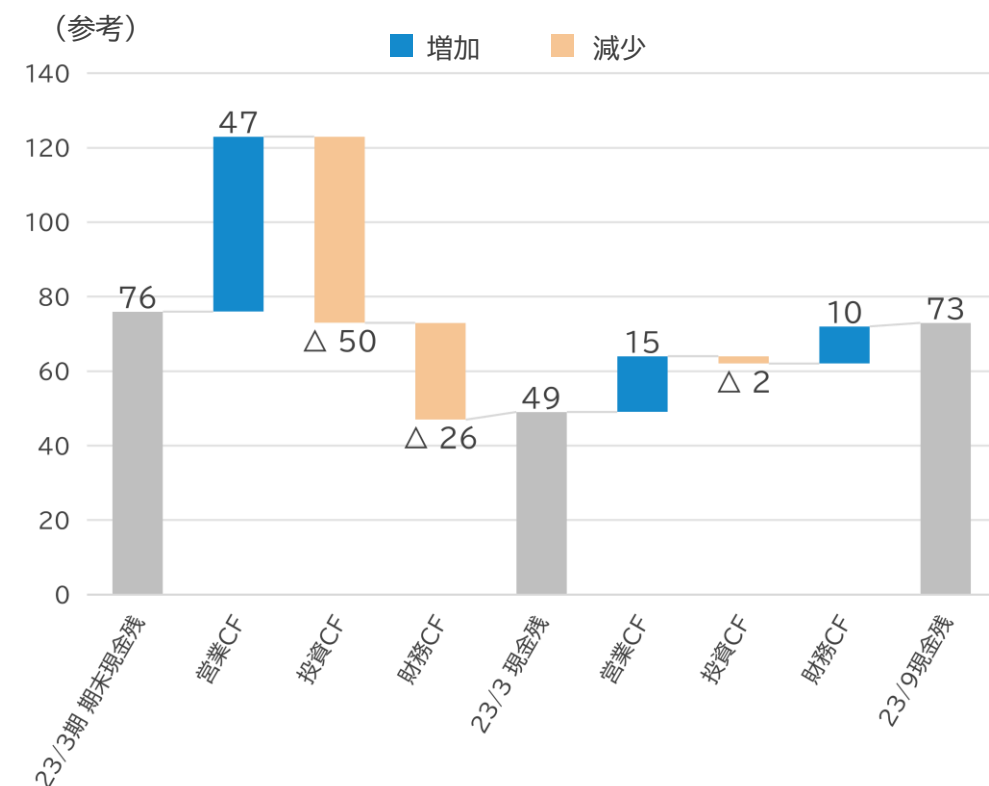
# 貸借対照表・キャッシュフロー



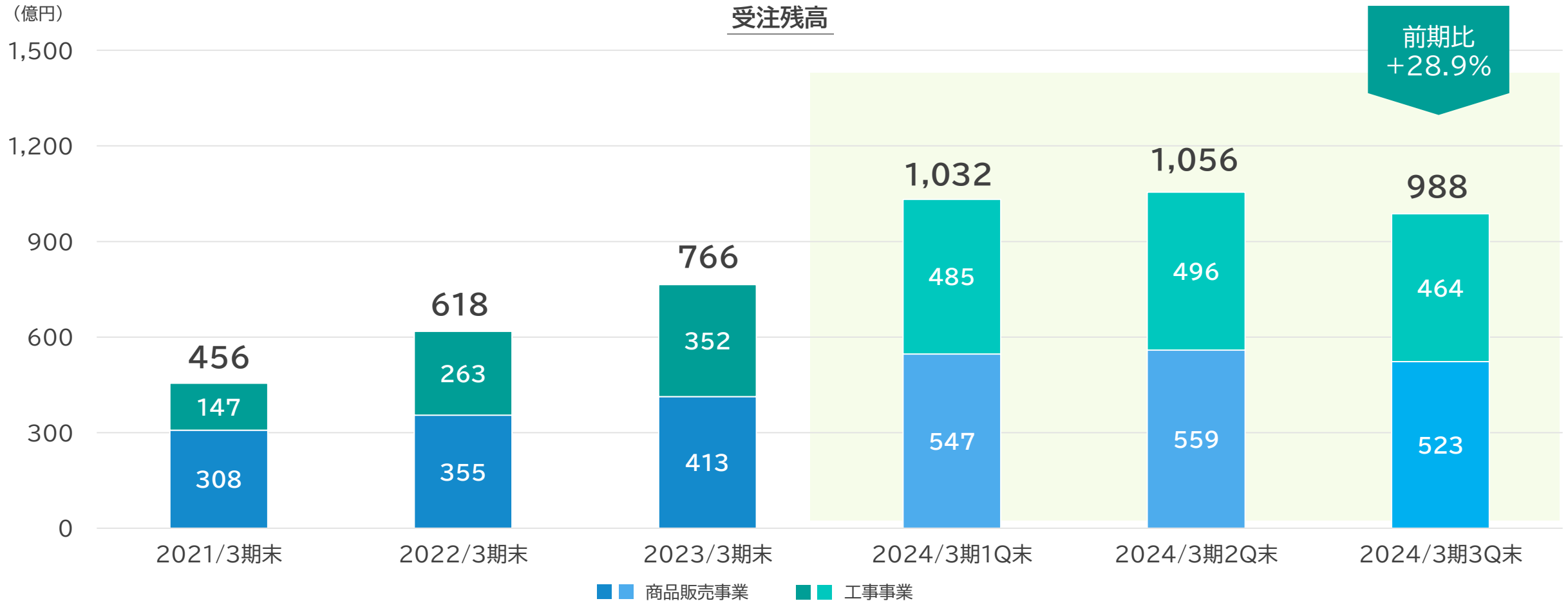
	2023年3月期 (億円)	2024年3月期 3Q(億円)	増減額 (億円)
<b>流動資産</b>	501	577	+76
現預金	60	82	+21
受取手形及び売掛金及び契約資産、電子記録債権	373	420	+46
棚卸資産	44	54	+10
その他	22	20	△1
<b>固定資産</b>	419	438	+18
有形固定資産	210	210	+3
無形固定資産	43	36	△6
投資その他の資産	169	190	+20
<b>総資産</b>	920	1,016	+95
<b>流動負債</b>	377	424	+46
支払手形及び買掛金、電子記録債務	225	239	+14
短期借入金、1年以内返済予定長期借入金	67	117	+49
その他	84	67	△18
<b>固定負債</b>	87	91	+3
長期借入金	55	46	△8
その他	32	45	+12
<b>純資産</b>	454	500	+45
株主資本合計	396	422	+25
その他包括利益累計等	58	77	+19
<b>負債純資産合計</b>	920	1,016	+95
<b>自己資本比率</b>	49.4%	49.2%	△0.2pt

(参考)

	2023年3月期 (億円)	2024年3月期 2Q(億円)
営業CF	47	15
投資CF	△50	△2
フリーCF	△2	12
財務CF	△26	10
現金等残	49	73



- 受注環境は旺盛な需要に対し、供給面も勘案した戦略的な受注獲得を推進し堅調に推移(前期比+28.9%)。
- 工事事業の受注残も割合高く確保(商品受注:前期比+26.4%、工事受注:前期比+31.9%)。



※2022/3期より海外子会社(QA)含む

2022年3月期より、「連結配当性向40%を目安とする」ことを基本方針に据えた  
2024年3月期の上方修正により、当初の年間配当を182円から196円へ14円増配予定

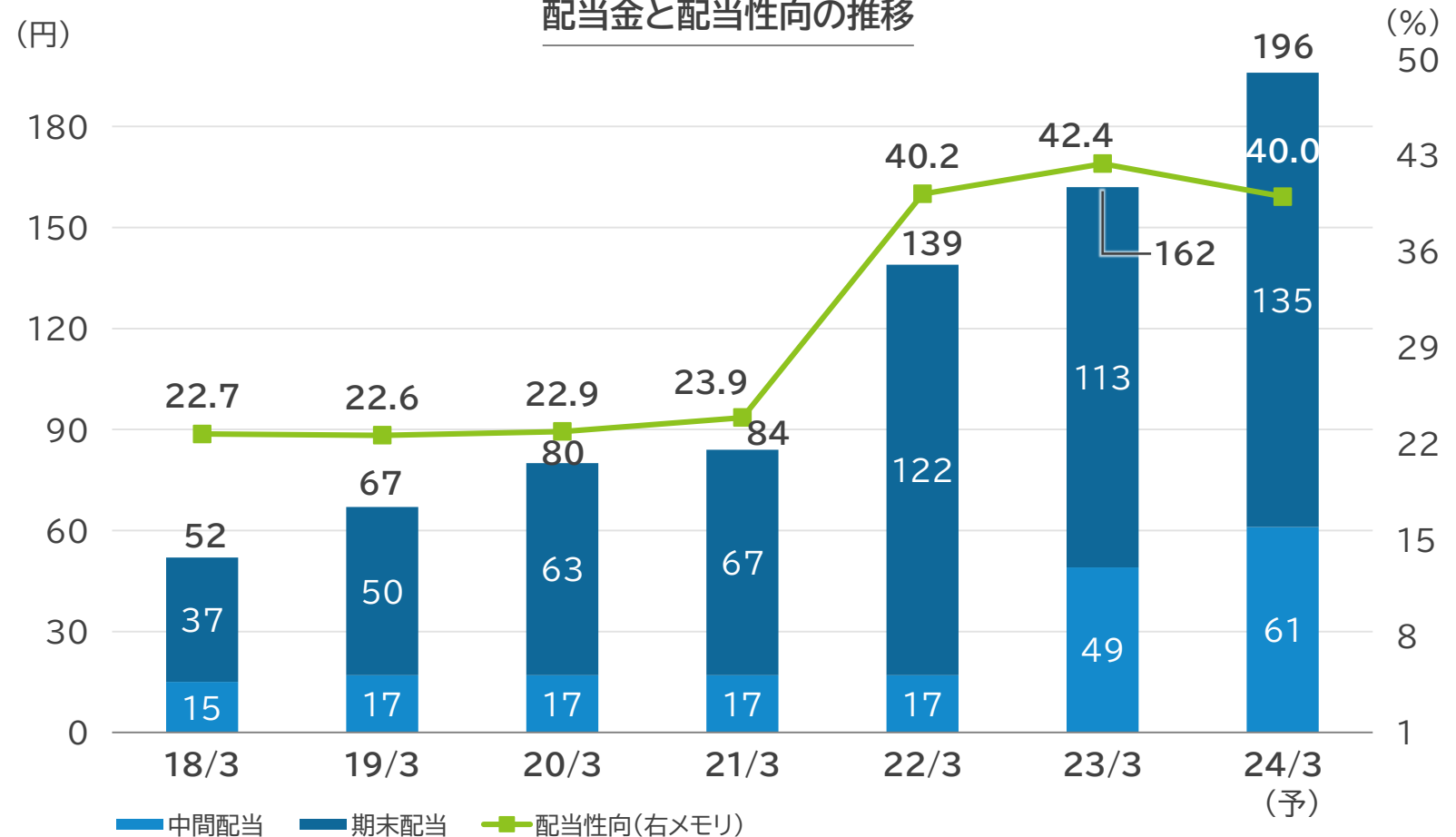
## 利益還元方針

当社は、株主の皆様に対する利益還元を経営の重要政策と位置づけており、効果的な業務運営による収益力の向上、財務体質の強化を図りながら業績に裏付けられた成果の配分を行う

## 具体的な指標

具体的な指標として連結配当性向40%を目安におき、業績に応じた継続的かつ安定的な配当を実施

配当金と配当性向の推移



- 株式分割の目的 当社株式の流動性向上と投資家層の拡大
- 株式分割の方法 2024年3月31日を基準日とし、1株につき3株の割合で分割
- 株式分割後の発行株式数 41,964,000株
- 効力発生日 2024年4月1日

# 資本コストを意識した企業価値向上に向けて

当社の想定する株主資本コストは、投資家の期待リターンも踏まえ、7%程度と認識。  
直近5年のROEは毎年10%以上で推移、エクイティスプレッドはプラスの状態を維持。

## 主要財務指標

自己資本比率 50%前後  
PBR 1倍以上  
ROE 10%以上

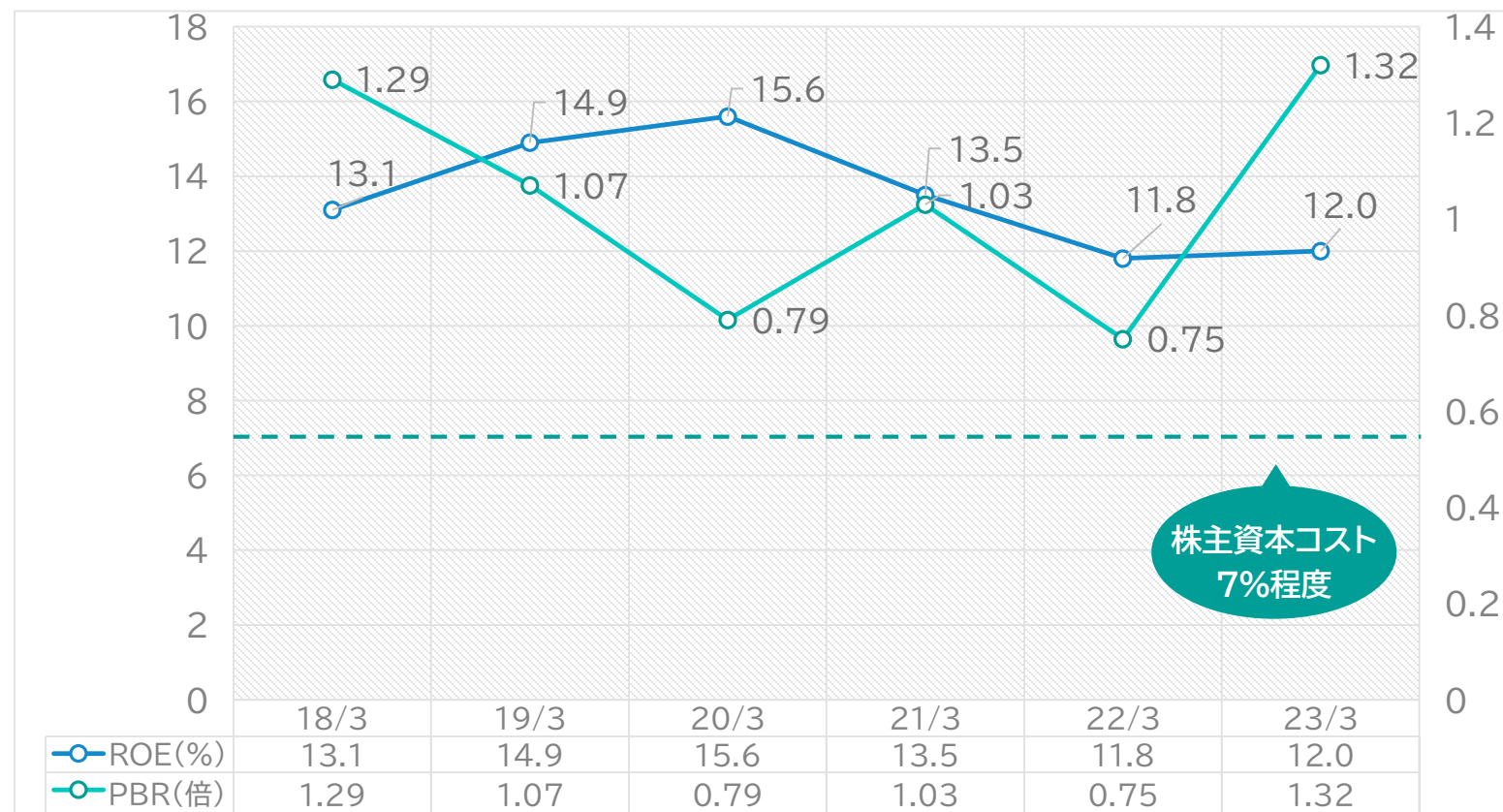
株主資本  
コスト



ROE

PBR

安定的かつ継続的に  
1倍以上を維持



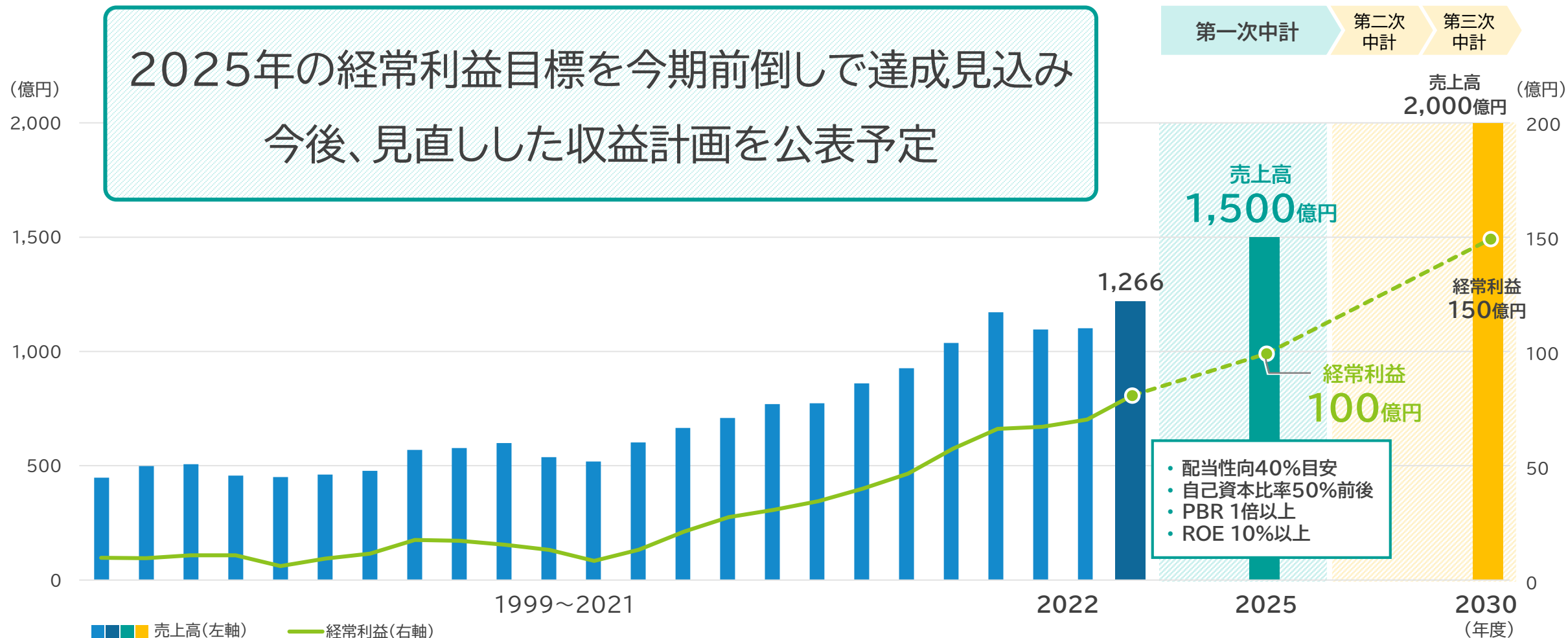
株主資本コスト  
7%程度



# 東テックグループの中長期成長目標



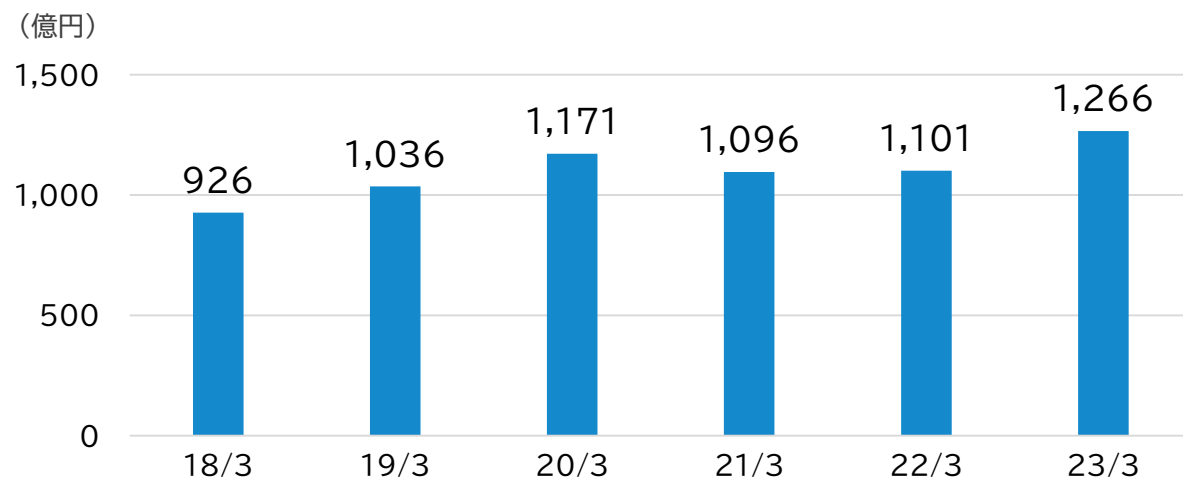
中長期目標として、2030年度に売上高2,000億円、経常利益150億円、第一次中期経営計画として、2025年度に「人にこちよい」経営を実現し、売上高1,500億円、経常利益100億円を目指します。



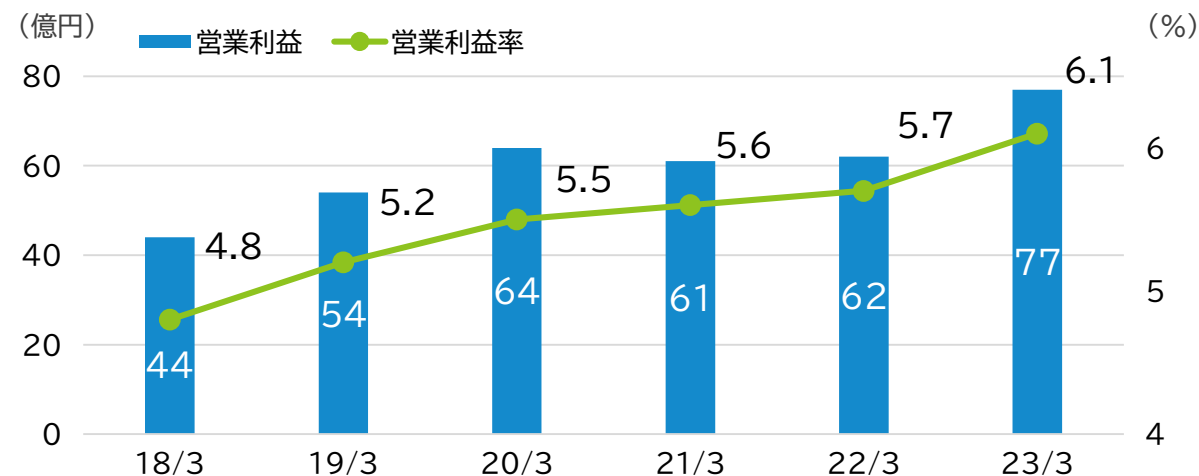
# < APPENDIX >

<連結>

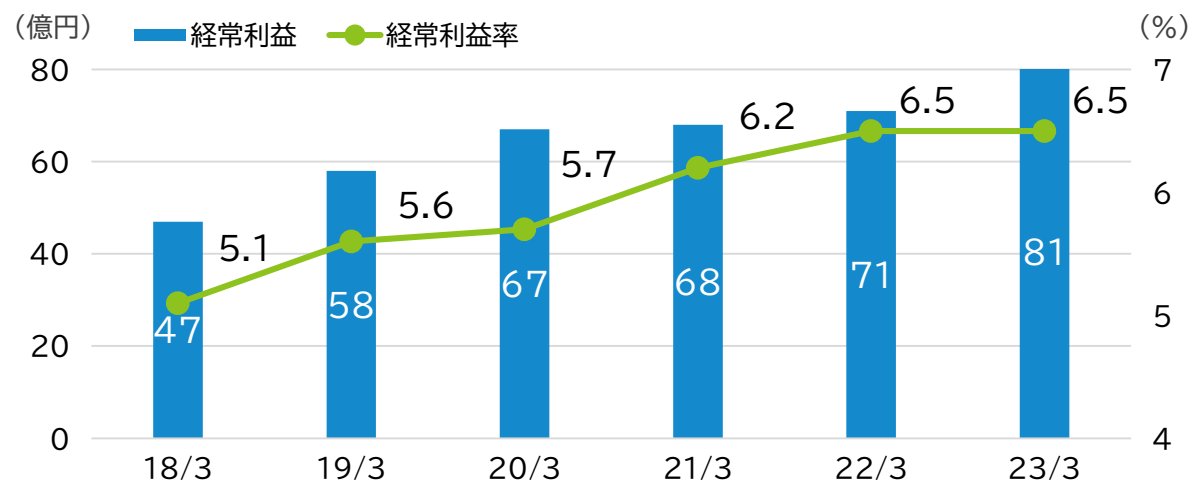
### 売上高



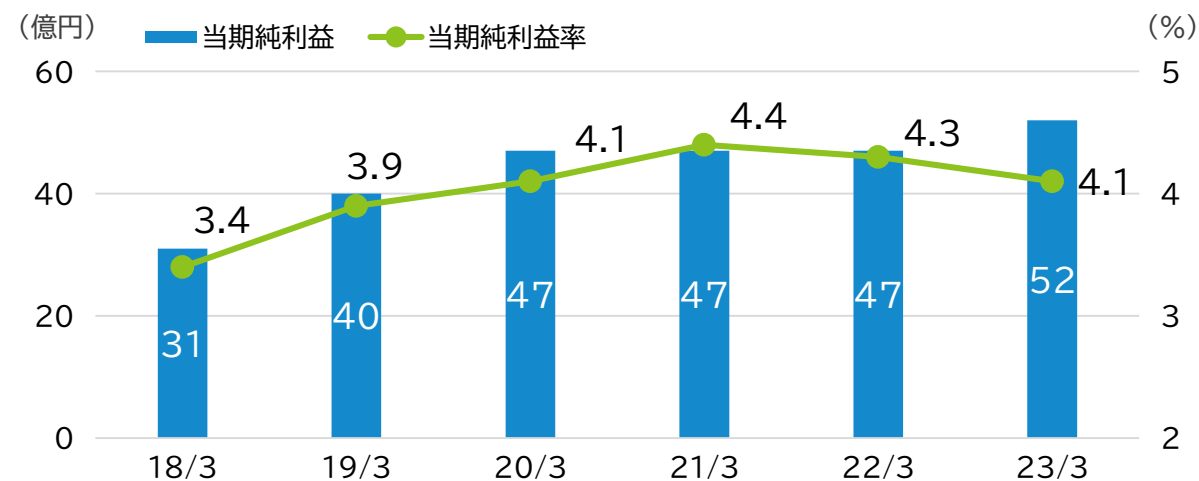
### 営業利益



### 経常利益

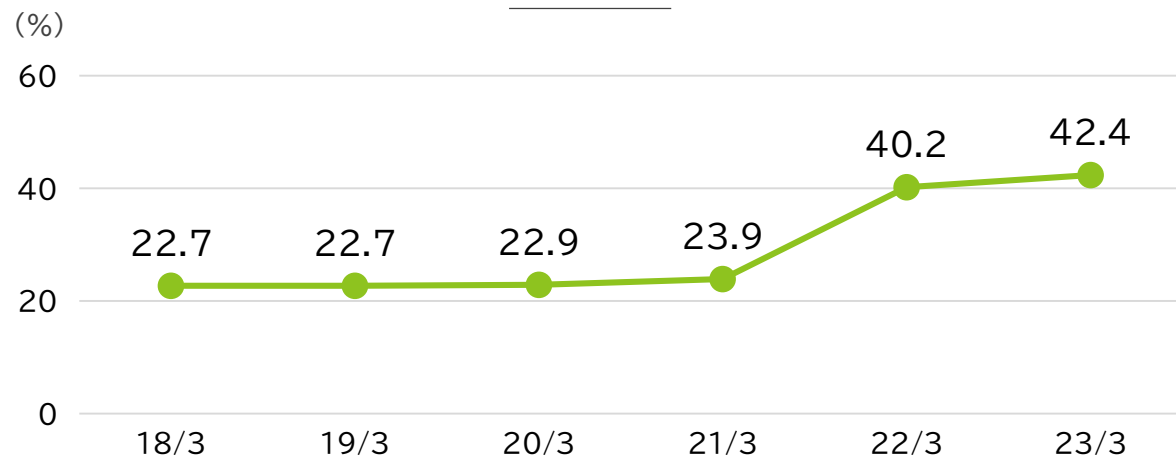


### 当期純利益

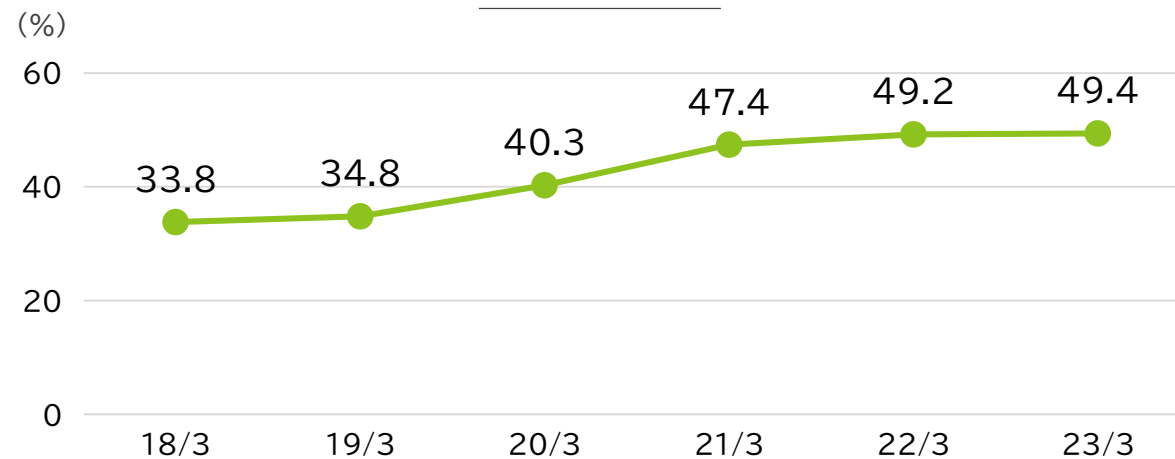


<連結>

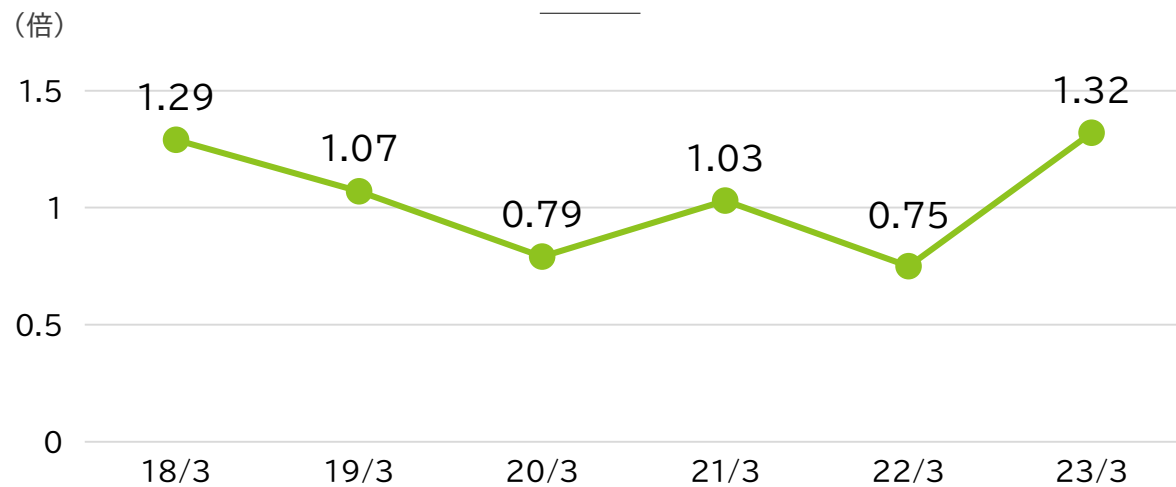
配当性向



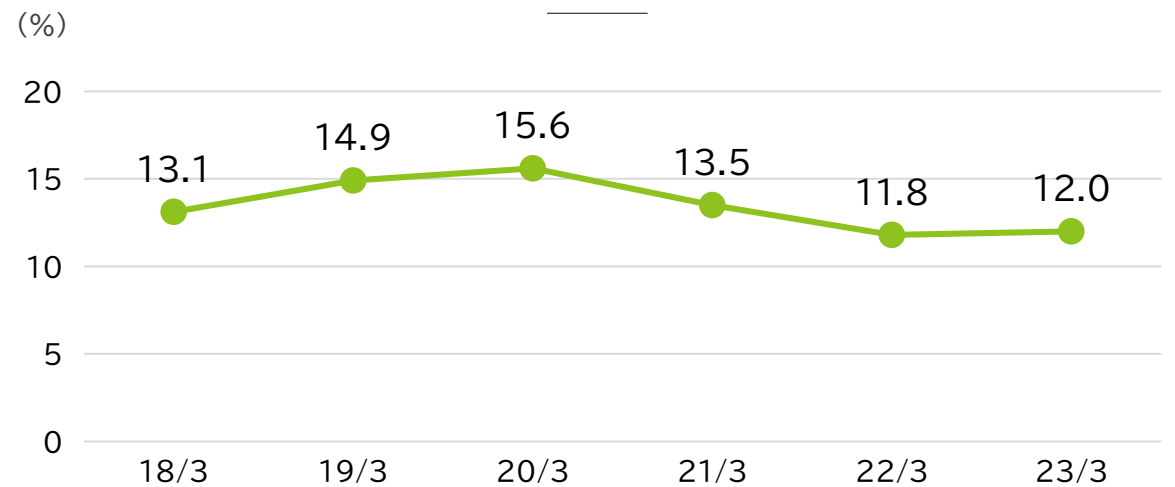
自己資本比率



PBR



ROE



## 【免責事項】

※本資料に記載している業績予想、計画値、見通し等将来に関する情報は、本資料の公表日現在において当社が入手可能な情報に基づいて作成したものであり、実際の業績等は、今後様々な要因によって大きく異なった結果となる可能性があります。従いまして、本資料のみに依拠した投資判断は、くれぐれもお控えくださいますようお願いいたします。

※本資料の利用の結果生じたいかなる損害についても、当社は一切責任を負うものではありません。

※本資料は金融商品取引法上の法定開示書類ではなく、その情報の正確性や完全性を保証するものではありません。

※本資料は、投資者の皆さまへの情報提供を目的として作成しており、投資の勧誘を目的としたものではありません。

## 【お問い合わせ先】

コーポレート・コミュニケーション室

TEL:03-6632-7000

MAIL:ir@totech.co.jp