



2024年3月期 第3四半期 連結決算説明資料

2024年1月31日

東京証券取引所プライム市場
証券コード:6737

EIZO株式会社

注意事項

当資料には、当社または当社グループ会社の業績見通し、計画、方針、経営戦略、予定等、将来に関する記述が含まれています。これら将来に関する記述は、為替変動や需要変動、調達リスク、その他の既知・未知のリスクや不確定要素を含みますので、将来の実績を保証するものではなく、実際の結果が、実体的に異なる場合があります。

また、当社は法令に定めのある場合を除き、このような将来予測に基づく記載を更新する義務を負いません。

※資料内の会計期間の表記は“F”及び“Q”を用いております。2024年3月期第3四半期累計は“23Q3累計”、第3四半期(3ヶ月)は“23Q3”、2024年3月期は“23F”となります。

市場区分一覧

市場区分	使用用途・場所
B&P (Business & Plus)	金融機関、公共機関、文教施設、CAD、商業施設、一般オフィス、ホームオフィス
ヘルスケア (HC)	診断・検査、治療・手術、医療IT
クリエイティブワーク (CW)	映像制作、3DCG、プロフォト、ハイアマチュアフォト、イラスト、デザイン、出版・印刷
V&S (Vertical & Specific)	社会インフラや産業機器で求められる多種多様な用途 航空管制、船舶、監視、MIL規格対応、その他産業用途(タッチモニター含む)
アミューズメント (AMU)	パチンコ・パチスロ遊技機に搭載される液晶モニター
その他 (OTH)	保守サービス及びソフトウェアの受託開発

本資料に関するお問合せ 担当：IR室 有生(ありせ) TEL：076-275-4121

1. 2024年3月期第3四半期決算

2. 業績の見通し / 事業上のトピック

3. 参考資料

2024年3月期第3四半期 決算概要

増収減益

ヘルスケア堅調。欧州経済減速によりB&P減収

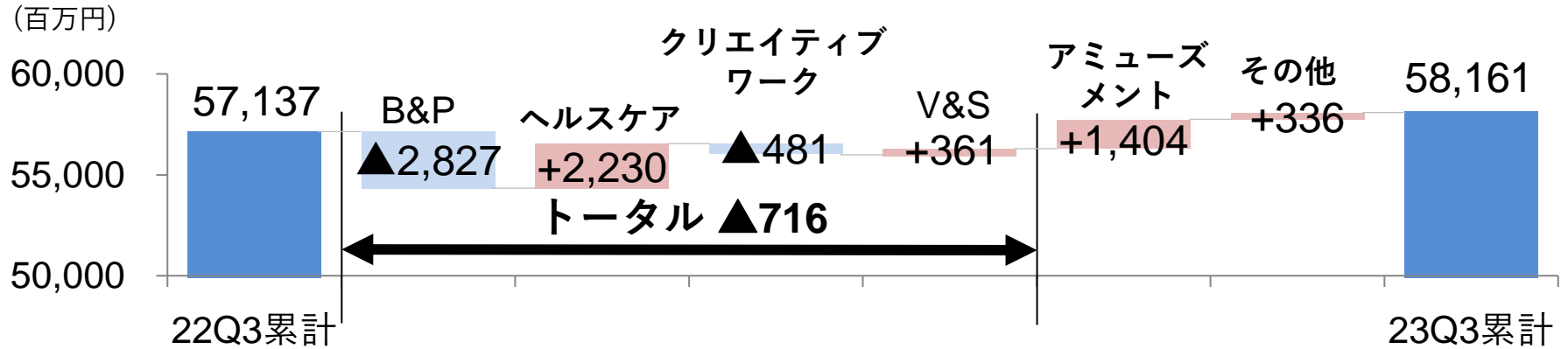
- **売上高：581.6億円**(前年同期比 +10.2億円)
 - 欧州経済の減速により、B&Pやクリエイティブワークの販売が減少
 - ヘルスケアの販売が増加
 - 円安による増収効果
- **営業利益：25.5億円**(前年同期比 ▲1.4億円)
 - **売上総利益**：原価の改善や高付加価値製品の売上高構成比率の上昇等により、売上総利益率が上昇
 - **販売費及び一般管理費**：賃上げの実施、研究開発活動の強化、展示会出展等により増加
- **親会社株主に帰属する四半期純利益：37.4億円**(前年同期比 ▲1.5億円)
 - **営業外収益**：円安ユーロ高の進行による為替差益 6.8億円を計上
 - **特別損益**：当期は投資有価証券売却益 11.2億円を計上(前年同期は同 19.4億円を計上)

連結損益計算書

(百万円)

	22Q3累計	23Q3累計	前年同期比
売上高	57,137	58,161	101.8%
売上総利益	17,736	18,717	105.5%
売上総利益率	31.0%	32.2%	+1.1pt
販売費及び一般管理費	15,034	16,158	107.5%
営業利益	2,701	2,559	94.7%
営業利益率	4.7%	4.4%	▲0.3pt
経常利益	3,577	4,544	127.0%
親会社株主に帰属する 四半期純利益	3,898	3,740	96.0%
為替レート (23Q3累計平均) :USD	136.49円	143.33円	+6.84円
為替レート (23Q3累計平均) :EUR	140.60円	155.32円	+14.72円

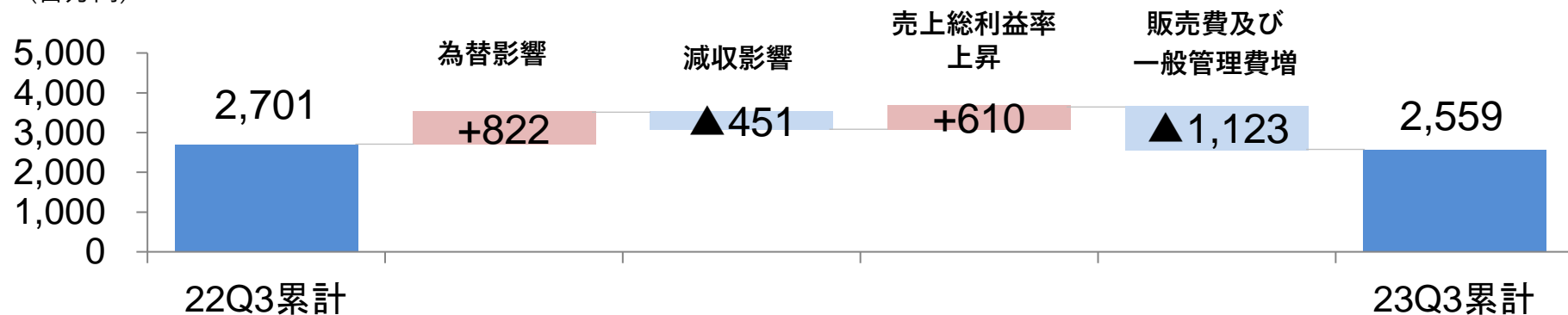
売上高増減要因



- **B&P** : 欧州でのIT投資の先送りやPC販売の減少の影響及び市場における在庫調整等により前年同期を下回る
- **ヘルスケア** : 欧米、中国及び日本で内視鏡用途向けの販売が好調に推移
- **クリエイティブワーク** : 欧州における景気減速や米ハリウッドのストライキの影響もあり、販売減少
- **V&S** : 船舶向けやその他産業市場向けでは顧客要求に対応したカスタマイズ製品の販売が伸張し、前年同期を上回る
- **アミューズメント** : 売上高は前年同期を上回る
- **その他** : アミューズメント用ソフトウェア受託開発等の売上高が増加

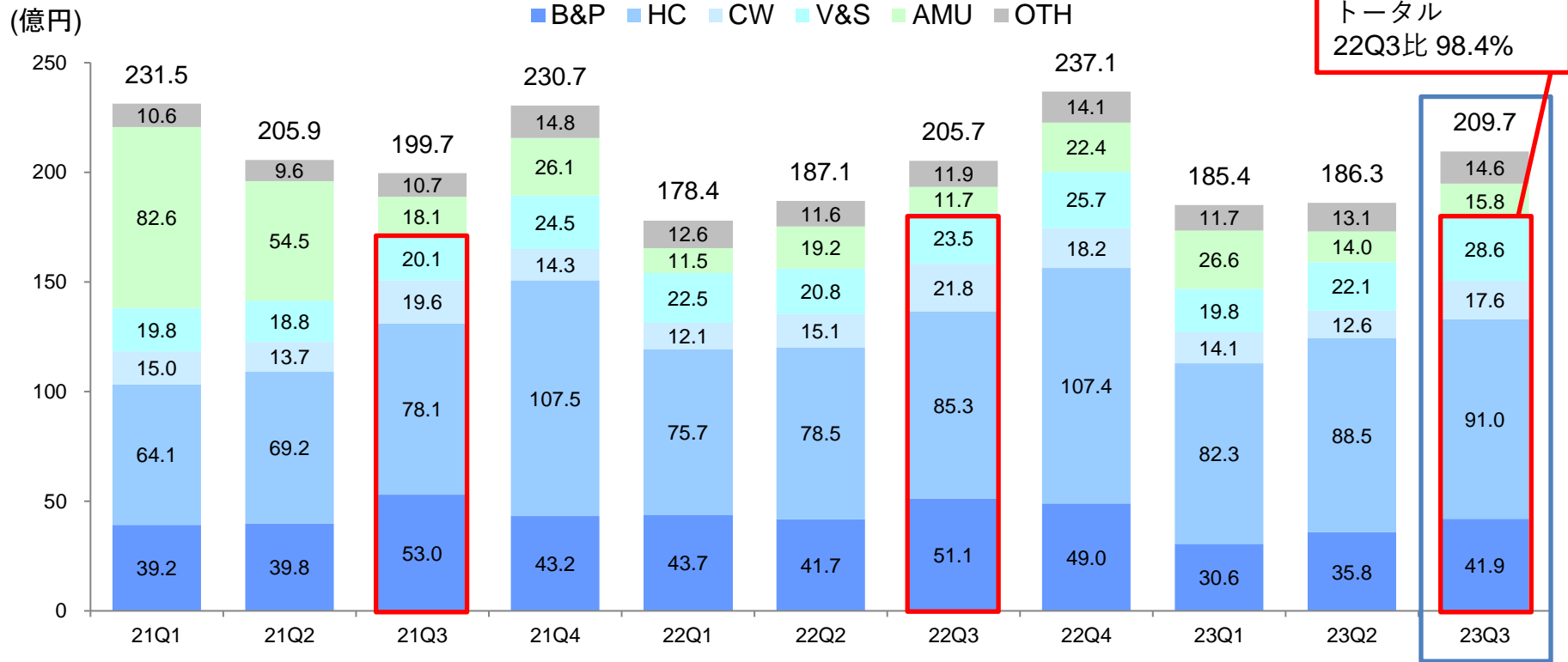
営業利益増減要因

(百万円)




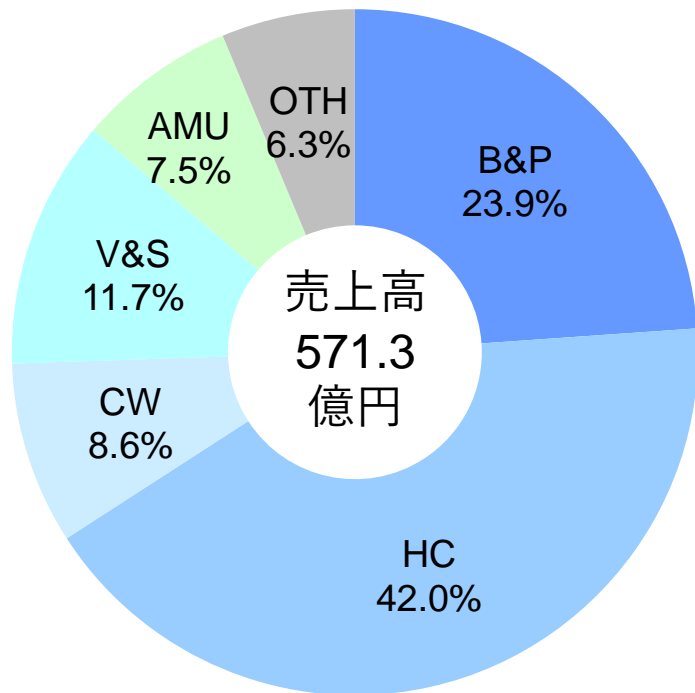
- 為替影響： 円安ユーロ高の進行による
- 減収影響/売上総利益率の上昇： 原価の改善や高付加価値製品の売上高構成比率の上昇等により、売上総利益率が上昇
- 販売費及び一般管理費の増加： 賃上げの実施、研究開発活動の強化や展示会出展増等により増加

市場別売上高推移

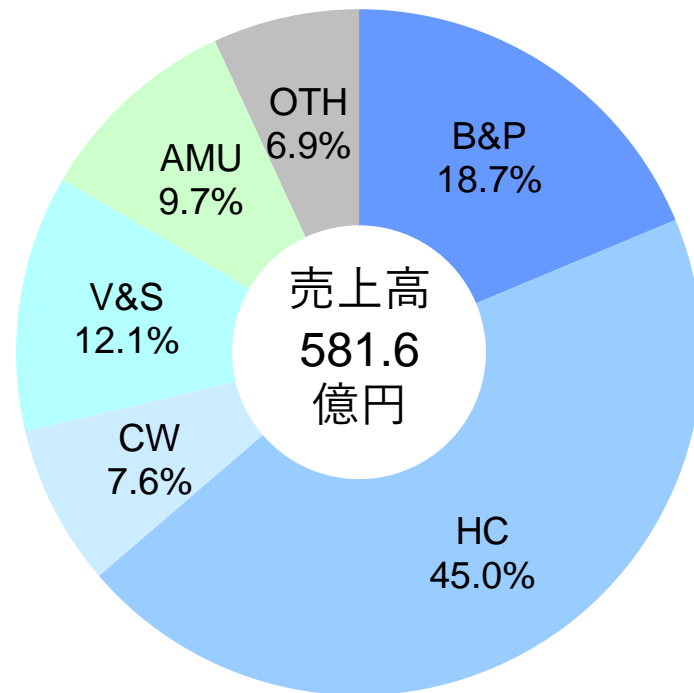


市場別売上高構成比

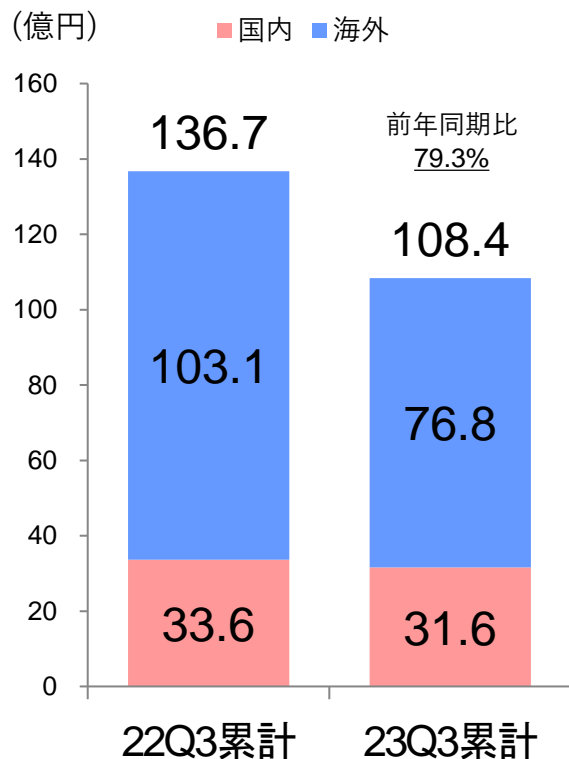
22Q3累計



23Q3累計



市場別売上高：B&P (Business & Plus)



海外

- 欧州でIT投資の先送りやPC販売の減少の影響を受け前年同期を下回る

国内

- 流通段階において在庫を調整する動きが当第2四半期まで継続し、前年同期を下回る売上高

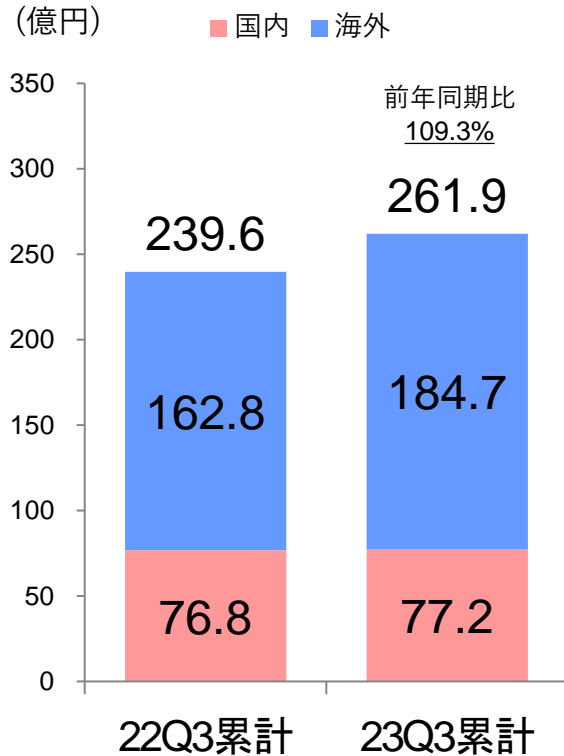


FlexScan EV3240X / EV2740X

2024年3月期第3四半期 連結決算説明資料

© 2024 EIZO Corporation. All Rights Reserved.

市場別売上高：ヘルスケア



診断用途

- 海外では、欧州の一部の国においてCovid-19下で増加した需要が一巡したこともあり、販売は減少
- 国内では、案件の後ろ倒しがあり販売は減少

手術室用途

- 国内外で販売が増加

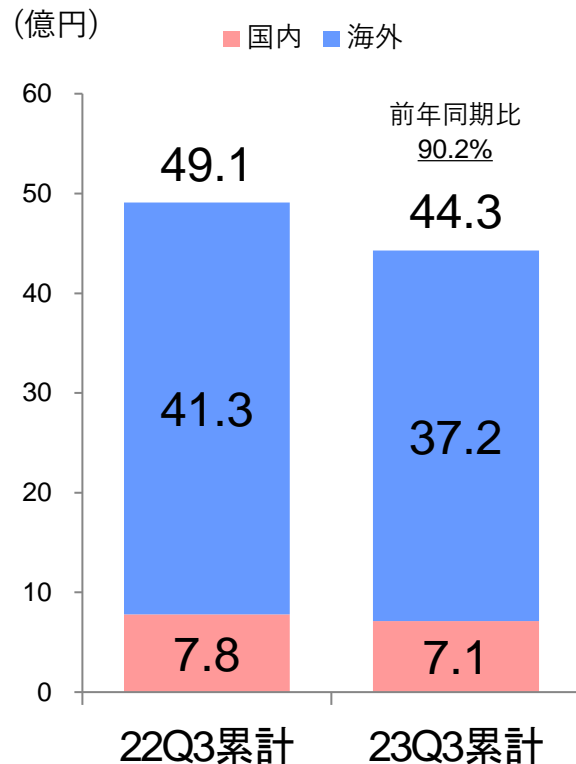
内視鏡用途

- 欧米、中国及び日本での販売が好調



RadiForce® MX317W

市場別売上高：クリエイティブワーク



海外

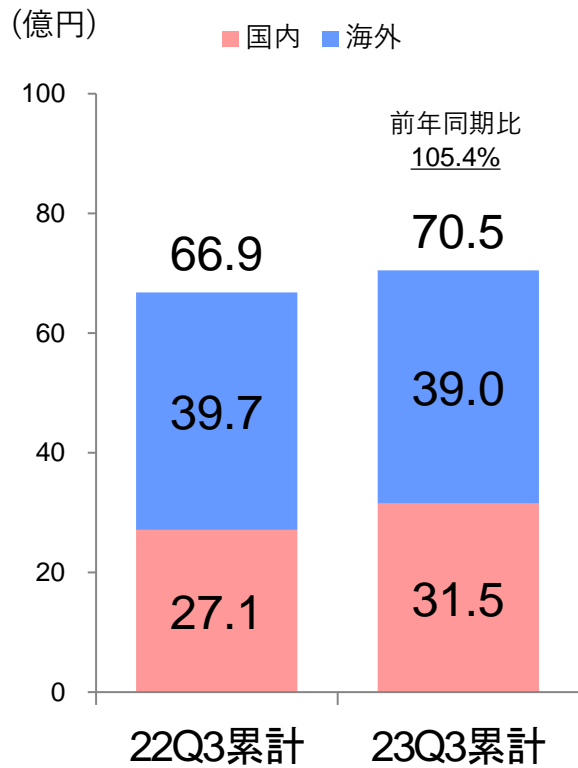
□ 欧州における景気の減速や11月まで続いた米ハリウッドのストライキの影響を受け、販売は減少

国内

□ 前年同期の新製品効果の反動で、販売は減少



市場別売上高：V&S (Vertical & Specific)



航空管制用途

- 当第3四半期より販売は回復基調であるものの、当上期まで続いた案件の後ろ倒しの影響により年間を通しては前年同期を下回る

船舶用途

- 新規造船需要があり国内販売増加

セキュリティ・監視用途

- EVS(EIZO Visual Systems)として展開する国内向け監視ソリューションの納入等によりEVSの販売が増加

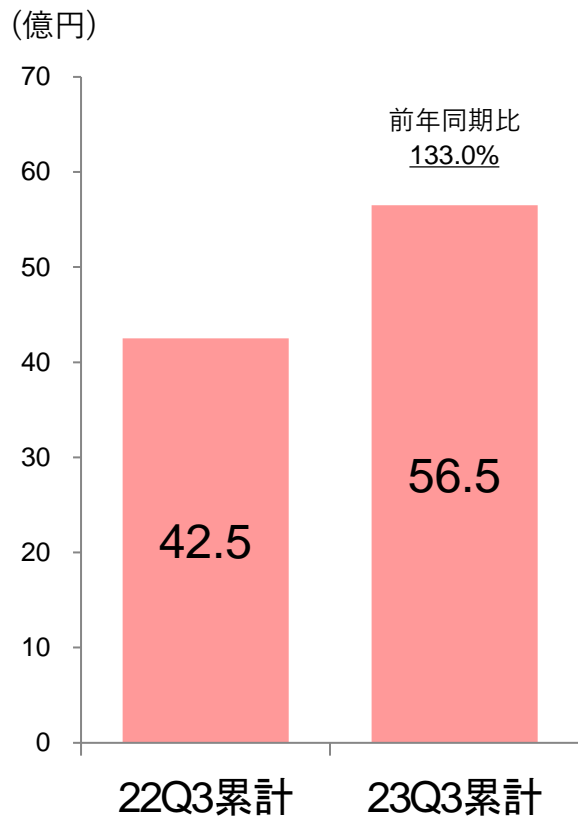
その他

- 顧客要求に対応したカスタマイズ製品の販売が増加



DuraVision DX0212-IP

市場別売上高：アミューズメント



- 売上高は前年同期を上回る
- 遊技人口の減少と店舗数の減少等による業界全体の規模縮小が進み、厳しい市場環境が継続



©SANYO BUSSAN CO.,LTD.

連結貸借対照表

(百万円)

	23年3月末	23年12月末	増減
流動資産	79,904	82,198	+2,294
現預金	9,557	13,942	+4,385
売掛金等 ※	20,661	19,223	▲1,438
棚卸資産	48,020	47,823	▲197
有形固定資産	21,988	22,329	+340
無形固定資産	748	751	+3
投資その他の資産	53,294	58,932	+5,637
資産合計	155,935	164,212	+8,276
流動負債	19,717	20,979	+1,262
短期借入金	1,575	8,075	+6,500
固定負債	15,638	16,731	+1,093
純資産	120,580	126,501	+5,921
負債純資産合計	155,935	164,212	+8,276

棚卸資産

製品在庫は紅海情勢悪化による航路変更影響のため、欧州向けの洋上在庫が増加

短期借入金

運転資金及び手元流動性の引上げ

純資産

その他有価証券評価差額金及び、為替換算調整勘定が増加

※受取手形、売掛金、契約資産及び電子記録債権

1. 2024年3月期第3四半期決算

2. 業績の見通し / 事業上のトピック

3. 参考資料

2024年1月1日に発生しました能登半島地震により
各方面の方々にはご心配をおかけしております。
EIZOは一日も早い事業活動の正常化に向けて取り組んでおります。



2024年能登半島地震による業績影響

- 建物や設備等の修繕費、棚卸資産の廃棄損、工場不稼働や低稼働による損失等：**500百万円**
2024年3月期第4四半期にて特別損失として計上を予定

- 間接的な影響として
販売機会の損失：**売上高減収 約500百万円**

2024年3月期 業績の見通し

(百万円)

	22F	23F計画	前期比
売上高	80,849	81,500	100.8%
売上総利益	25,243	26,600	105.4%
売上総利益率	31.2%	32.6%	+1.4pt
販売費及び一般管理費	20,241	21,500	106.2%
営業利益	5,002	5,100	102.0%
営業利益率	6.2%	6.3%	+0.1pt
経常利益	6,126	7,200	117.5%
親会社株主に帰属する 当期純利益	5,862	5,100	87.0%

	22F	23F1	23F2計画	23F計画	前期比
為替レート:USD	135.50円	141.06円	149.00円	145.03円	+9.53円
為替レート:EUR	140.99円	153.45円	157.00円	155.23円	+14.24円

ROA	3.9%	-	-
ROE	4.9%	-	-

2023年10月31日公表値より変更なし

連結営業利益への為替感応度(1円円安による影響額)

- USD : ▲100百万円
- EUR : +180百万円

トピック①

導入事例

阪神高速道路(株)の「モバイル画像配信システム」に EIZOのMEDIASYNERGY Server採用


- 数百台あるカメラ映像のライブ配信および録画の制御において、同社システムと柔軟に連携
- 道路上の異常事態への対応を迅速化

導入の効果

- 現場状況を手元の端末で把握
- 正確かつ迅速な情報共有
- 同時に多数アクセス可能
- 映像検索が容易

導入の決め手

- API、内製システム連携が容易
- 利用者のエクスペリエンス向上
- 仮想化基盤で稼働
- 将来のカメラ台数増加に対応




トピック②

導入事例

SBB(スイス連邦鉄道)のコントロールルームでは、EIZOモニターを8面で使用して鉄道の安全運行を監視

- 複数のモニターが1面の大画面のように見える
 - Auto-Eco view機能(*)により、作業者の疲れ目の抑制や疲労軽減に貢献
 - 色再現度が高く、画面のちらつきも少ない
 - 5年保証に加え、オンサイトサポートも充実
- 労働環境を重視するSBBにとって妥協なく、安全な投資になっている

*周囲の明るさに応じて画面の輝度を調整する機能



1. 2024年3月期第3四半期決算

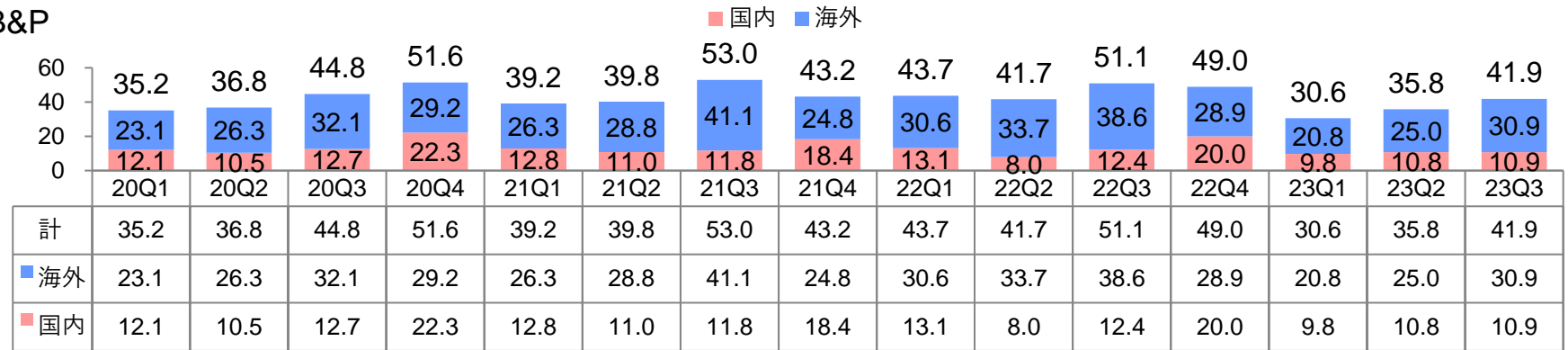
2. 業績の見通し / 事業上のトピック

3. 参考資料

市場別売上高推移 B&P / ヘルスケア

(億円)

B&P



ヘルスケア

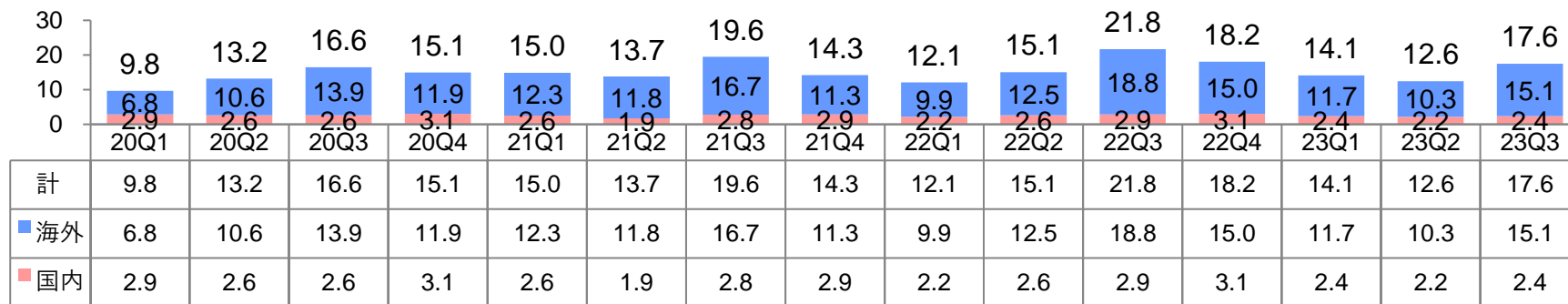


市場別売上高推移 クリエイティブワーク / V&S

(億円)

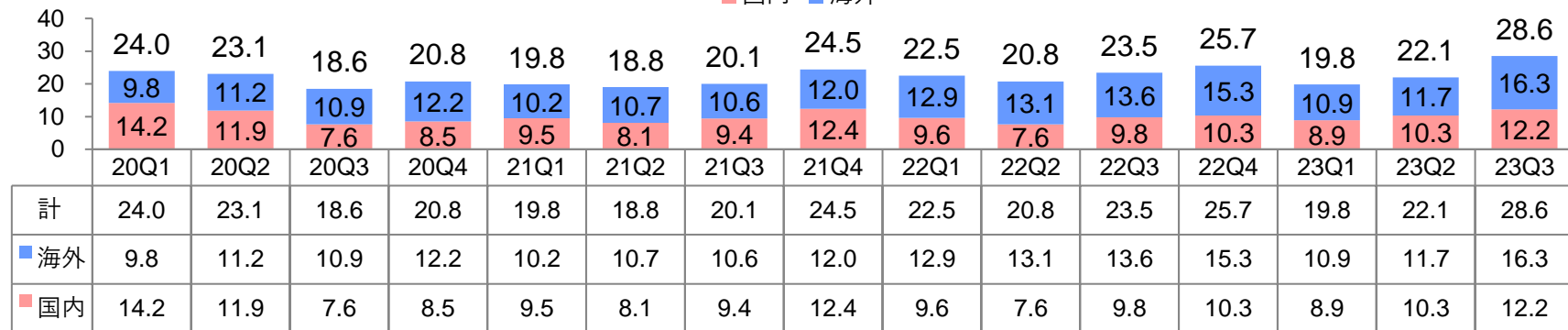
クリエイティブワーク

■ 国内 ■ 海外



V&S

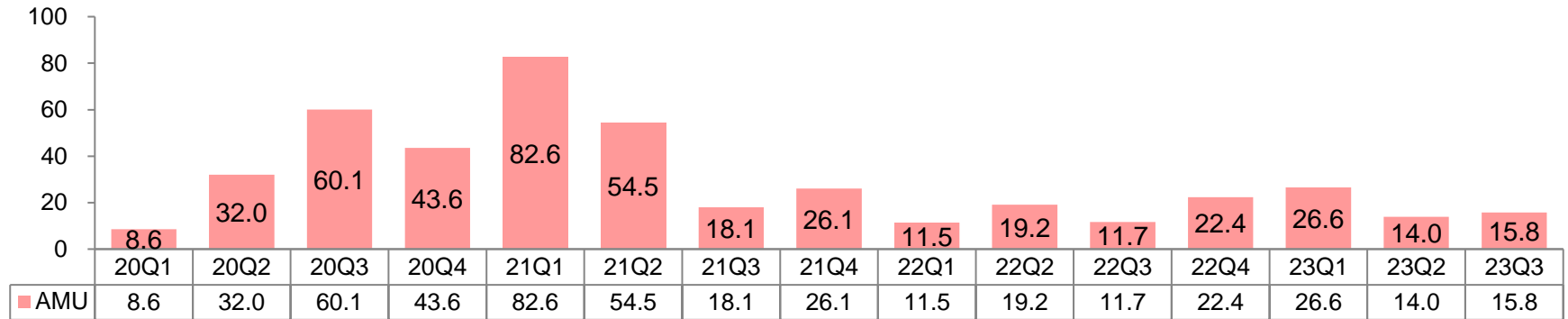
■ 国内 ■ 海外



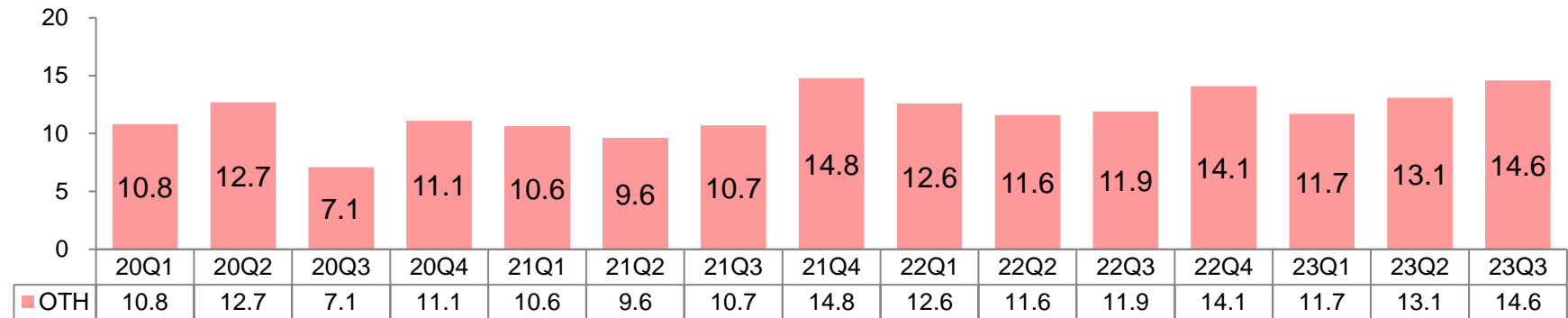
市場別売上高推移 アミューズメント / その他

(億円)

アミューズメント



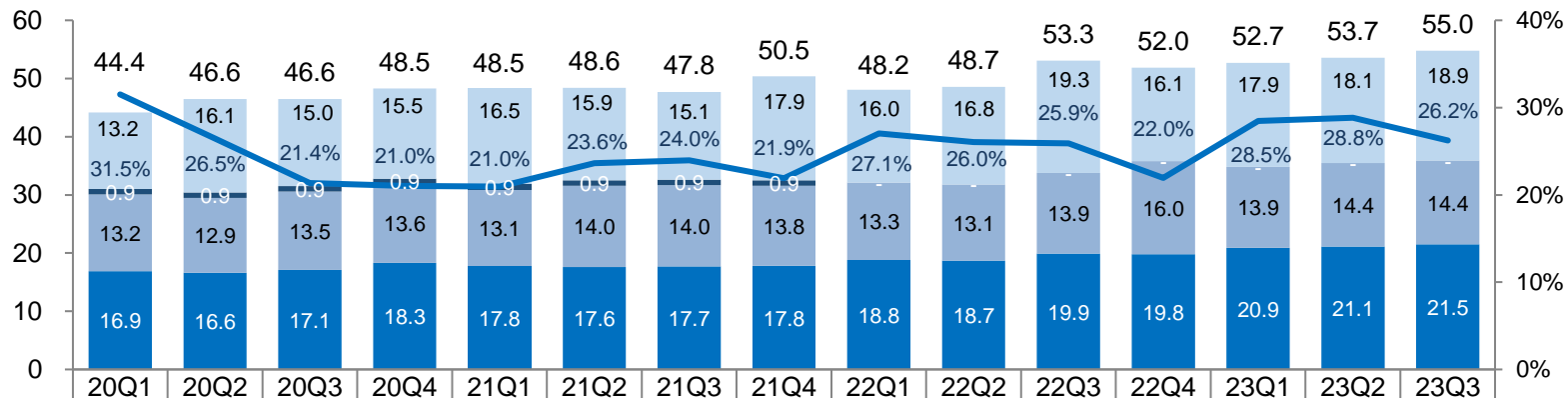
その他



販売費及び一般管理費推移

(億円)

■ 人件費 ■ 研究開発費 ■ のれん償却費 ■ その他 — 売上高販管費率



計	44.4	46.6	46.6	48.5	48.5	48.6	47.8	50.5	48.2	48.7	53.3	52.0	52.7	53.7	55.0
その他	13.2	16.1	15.0	15.5	16.5	15.9	15.1	17.9	16.0	16.8	19.3	16.1	17.9	18.1	18.9
のれん償却費	0.9	0.9	0.9	0.9	0.9	0.9	0.9	0.9	-	-	-	-	-	-	-
研究開発費	13.2	12.9	13.5	13.6	13.1	14.0	14.0	13.8	13.3	13.1	13.9	16.0	13.9	14.4	14.4
人件費	16.9	16.6	17.1	18.3	17.8	17.6	17.7	17.8	18.8	18.7	19.9	19.8	20.9	21.1	21.5
売上高販管費率	31.5%	26.5%	21.4%	21.0%	21.0%	23.6%	24.0%	21.9%	27.1%	26.0%	25.9%	22.0%	28.5%	28.8%	26.2%



Visit us online
www.eizo.co.jp