

---

# 2024年3月期 第3四半期 決算説明会

2024年1月31日

株式会社 **ハイマックス**

代表取締役社長 中島 太

証券コード: 4299 東証スタンダード市場

<https://www.himacs.jp/>

---

# 目次

- 1 2024年3月期  
第3四半期決算概要(連結)
  - 2 2024年3月期 業績予想(連結)
- Appendix (四半期推移)

1

# 2024年3月期 第3四半期決算概要(連結)

# 損益計算書(連結)

- 売上高 : 一部の長期大型案件の開発スケジュールが延伸され、第3四半期までに当初想定の受注高が確保できず、減収。
- 利益面 : 人材への先行投資やシステム投資等のコスト増加に対し、生産性の向上と売価の改善に取り組むが、減益。

(百万円)

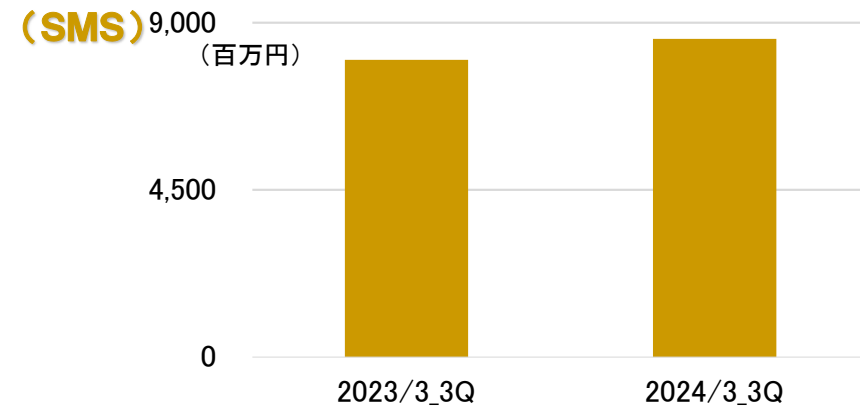
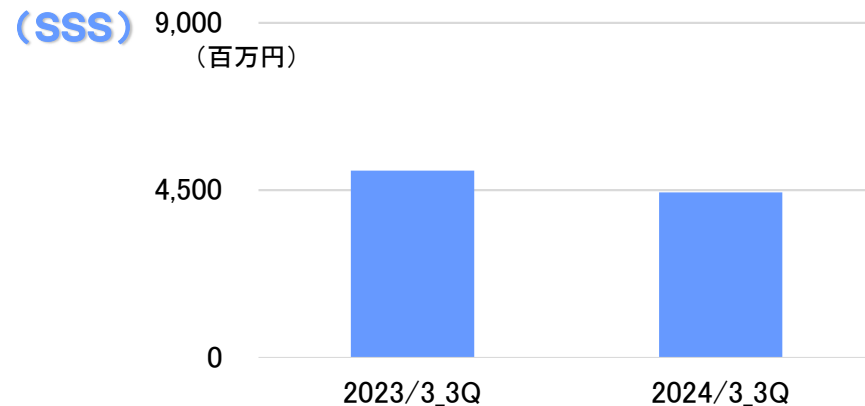
	2023/3期 第3四半期累計		2024/3期 第3四半期累計		比較増減	
	(構成比率)		(構成比率)		(額)	(率)
売上高	13,025	100.0%	13,004	100.0%	▲21	▲0.2%
売上原価	10,436	80.1%	10,401	80.0%	▲35	▲0.3%
売上総利益	2,590	19.9%	2,603	20.0%	+14	+0.5%
販管費	1,234	9.5%	1,406	10.8%	+172	+13.9%
営業利益	1,356	10.4%	1,197	9.2%	▲158	▲11.7%
経常利益	1,365	10.5%	1,202	9.2%	▲164	▲12.0%
四半期純利益	932	7.2%	821	6.3%	▲112	▲12.0%

# サービス分野別売上高(連結)

- **SSS** : ネット流通案件に参入した一方、銀行及びクレジット案件が一部収束
- **SMS** : 銀行及び証券案件を中心に取引領域が拡大

(百万円)

サービス分野	2023/3期 第3四半期累計	2024/3期 第3四半期累計	比較増減	
	(構成比率)	(構成比率)	(額)	(率)
■ (SSS) システム・ソリューションサービス	5,025 (38.6%)	4,439 (34.1%)	▲586	▲11.7%
■ (SMS) システム・メンテナンスサービス	8,000 (61.4%)	8,565 (65.9%)	+564	+7.1%
合計	13,025	13,004	▲21	▲0.2%



# 業種別・顧客別売上高(連結)

- 金融向け : SIer経由で拡大、エンドユーザー取引で減少
- 非金融向け : SIer経由で横ばい、エンドユーザー取引で拡大

(百万円)

業種別	2023/3期 第3四半期 累計 (構成比率)	2024/3期 第3四半期 累計 (構成比率)	増減率
金融小計	8,834 (67.8%)	8,739 (67.2%)	▲1.1%
■ 銀行	2,033	1,939	▲4.7%
■ 証券	493	921	+86.8%
■ 保険	4,226	4,245	+0.4%
■ クレジット	2,082	1,636	▲21.5%
非金融小計	4,191 (32.2%)	4,265 (32.8%)	+1.8%
■ 公共	972	958	▲1.5%
■ 流通	936	970	+3.6%
■ その他	2,283	2,338	+2.4%
合計	13,025	13,004	▲0.2%

(百万円)

顧客別	2023/3期 第3四半期 累計 (構成比率)	2024/3期 第3四半期 累計 (構成比率)	増減率
SIer	9,044 (69.4%)	9,103 (70.0%)	+0.7%
■ 金融	5,907	5,989	+1.4%
■ 非金融	3,136	3,113	▲0.7%
エンド ユーザー	3,981 (30.6%)	3,901 (30.0%)	▲2.0%
■ 金融	2,927	2,750	▲6.0%
■ 非金融	1,054	1,151	+9.2%
合計	13,025	13,004	▲0.2%

# 営業利益分析(連結)

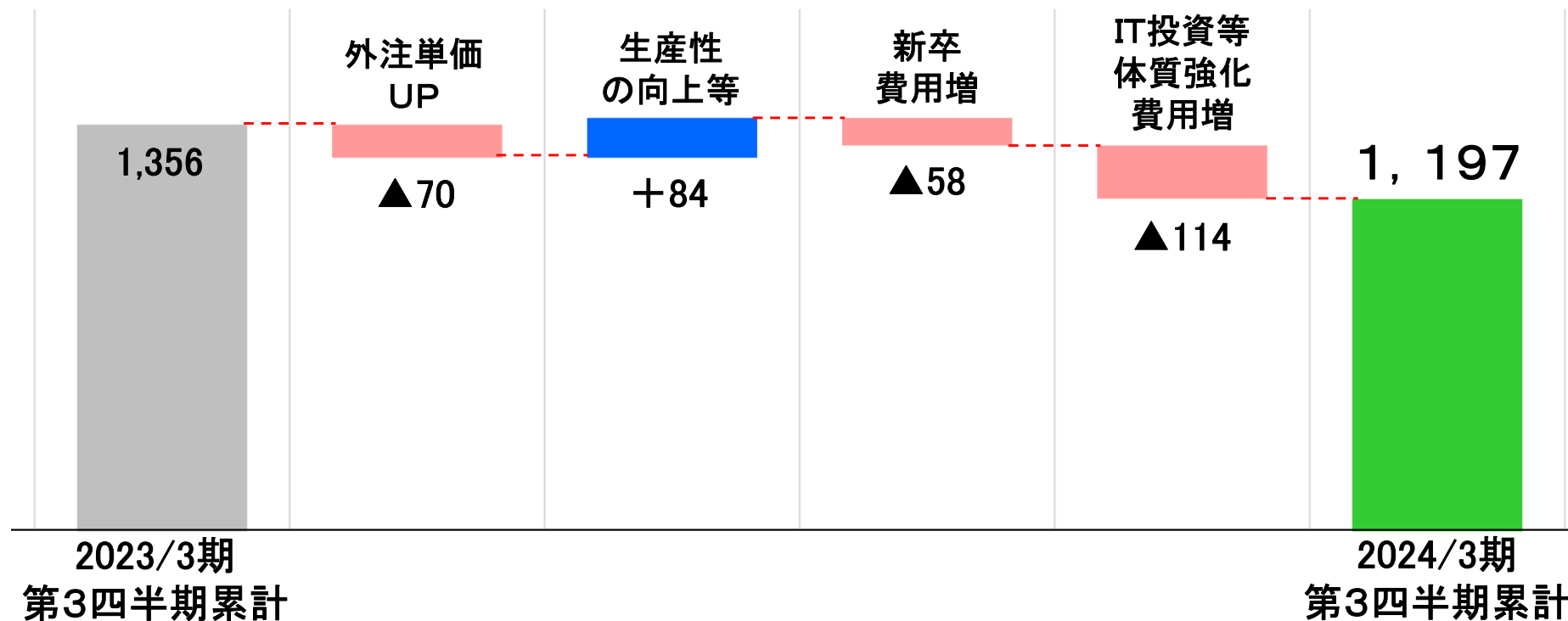
## <利益の増加要因>

- 生産性の向上等(売価改善含む)

## <利益の減少要因>

- 外注単価のUP
- 新卒教育費用等の増加
- IT投資等  
体質強化費用の増加

(百万円)

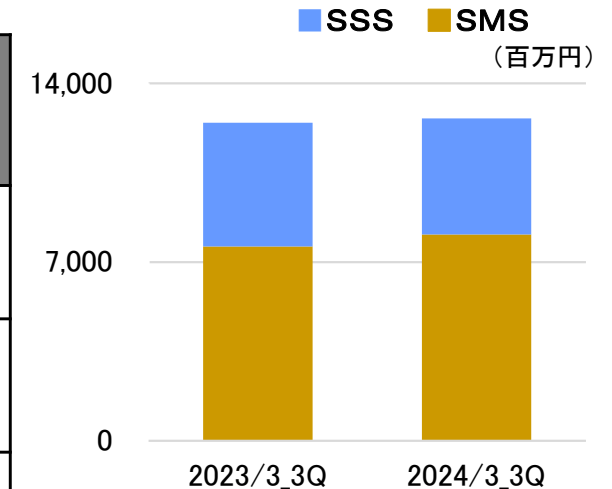


# 受注高及び受注残高の状況(連結)

## 受注高

(百万円)

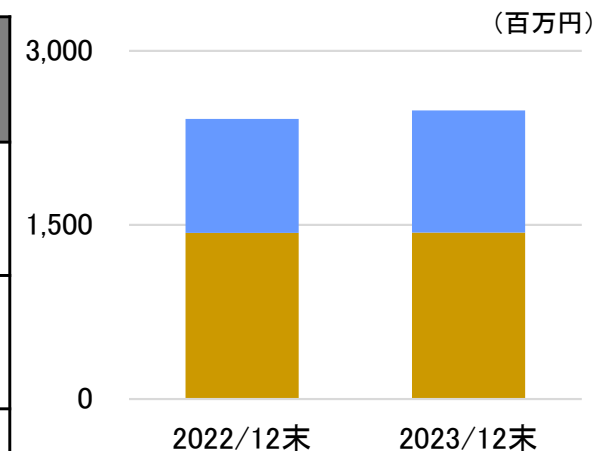
サービス分野	2023/3期 第3四半期累計 (構成比率)	2024/3期 第3四半期累計 (構成比率)	増減率
■ (SSS) システム・ソリューションサービス	4,845 (38.9%)	4,544 (36.0%)	▲6.2%
■ (SMS) システム・メンテナンスサービス	7,614 (61.1%)	8,086 (64.0%)	+6.2%
合計	12,459	12,630	+1.4%



## 受注残高

(百万円)

サービス分野	2022/12末 (構成比率)	2023/12末 (構成比率)	増減率
■ (SSS) システム・ソリューションサービス	982 (40.7%)	1,053 (42.3%)	+7.2%
■ (SMS) システム・メンテナンスサービス	1,432 (59.3%)	1,434 (57.7%)	+0.2%
合計	2,414	2,487	+3.0%





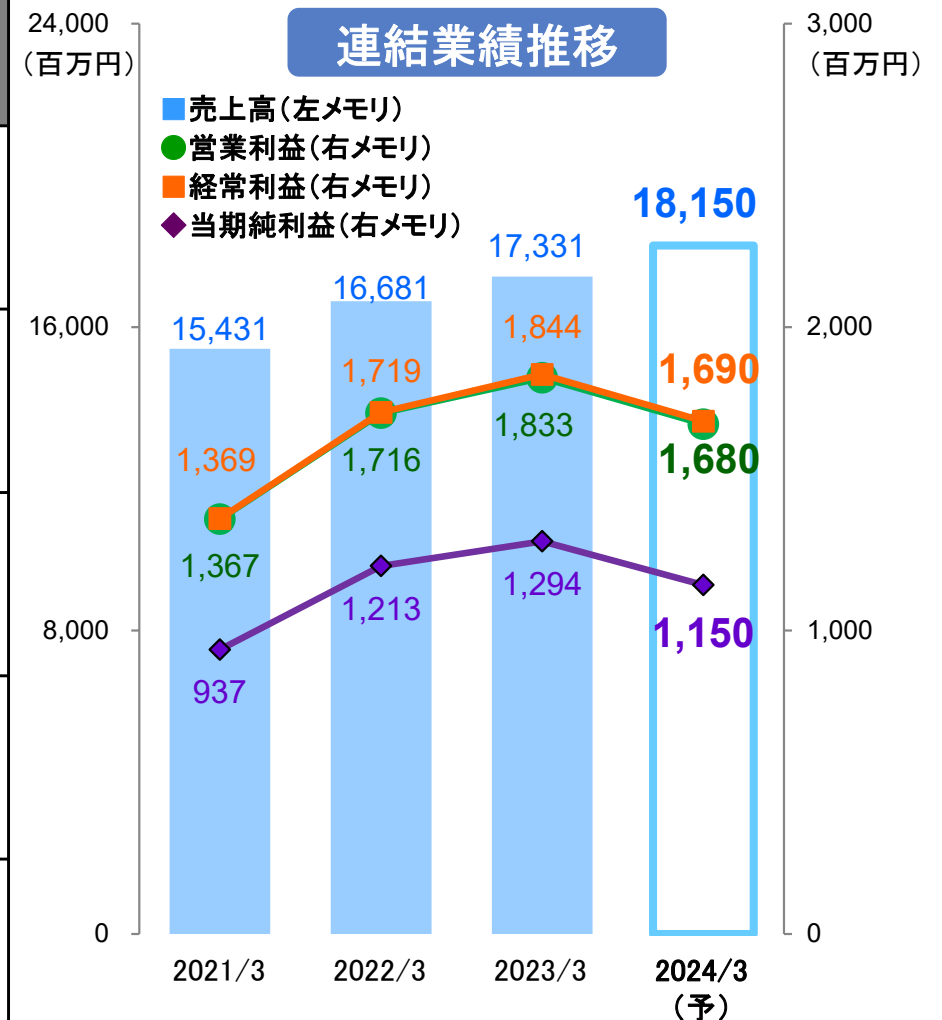
## 2 2024年3月期 業績予想(連結)

# 2024年3月期 業績予想(連結)

➤ 生産性向上と売価改善への取り組みを継続実施

(百万円)

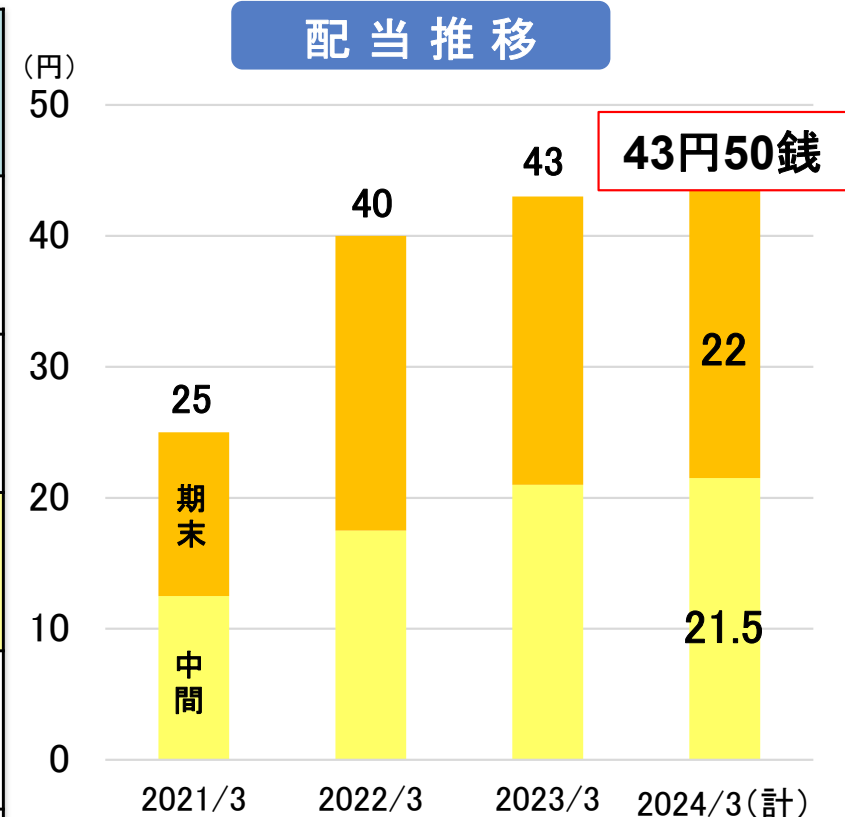
	2023/3期 実績	2024/3期 予想	増減率
売上高	17,331	18,150	+4.7%
営業利益 (利益率)	1,833 (10.6%)	1,680 (9.3%)	▲8.3%
経常利益 (利益率)	1,844 (10.6%)	1,690 (9.3%)	▲8.3%
当期純利益 (利益率)	1,294 (7.5%)	1,150 (6.3%)	▲11.1%
1株当たり 当期純利益	111円27銭	98円98銭	—



# 配当の状況

- 配当の基本方針：安定的かつ適正な利益還元を継続して実施し、連結配当性向**40%**を目安とする
- 年間配当金：**43円50銭**（**50銭増配**、配当性向**43.9%**）

	2023/3期	2024/3期 (計画)	増減
中間配当	21円	21円50銭	+50銭
期末配当	22円	22円00銭	±0円
年間合計	43円	43円50銭	+50銭
配当性向	38.6%	43.9%	—
(ご参考) EPS	111円27銭	98円98銭	—



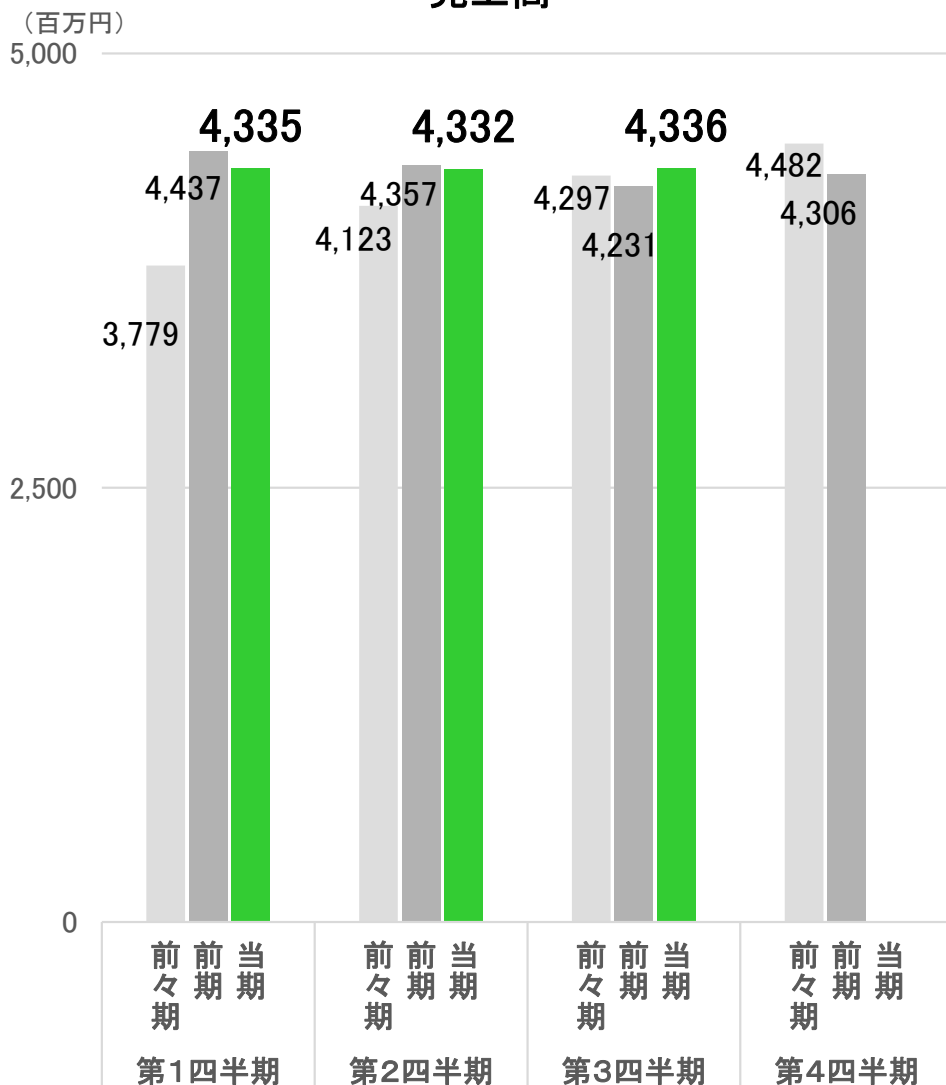
※2020年10月1日の1:2の株式分割の影響を遡及して調整しております。

## 四半期推移

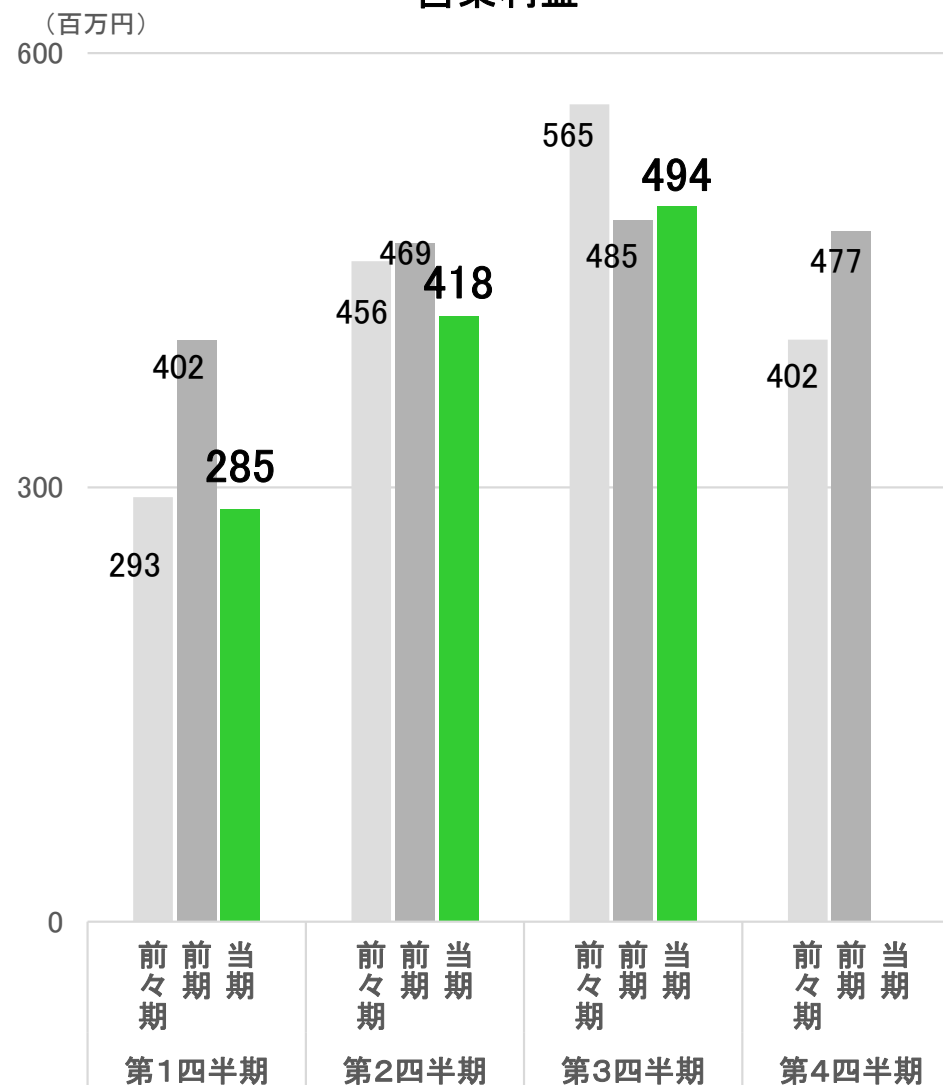
# 連結四半期推移(売上高・営業利益)

■ 当期:2024年3月期  
 ■ 前期:2023年3月期  
 ■ 前々期:2022年3月期

## 売上高



## 営業利益

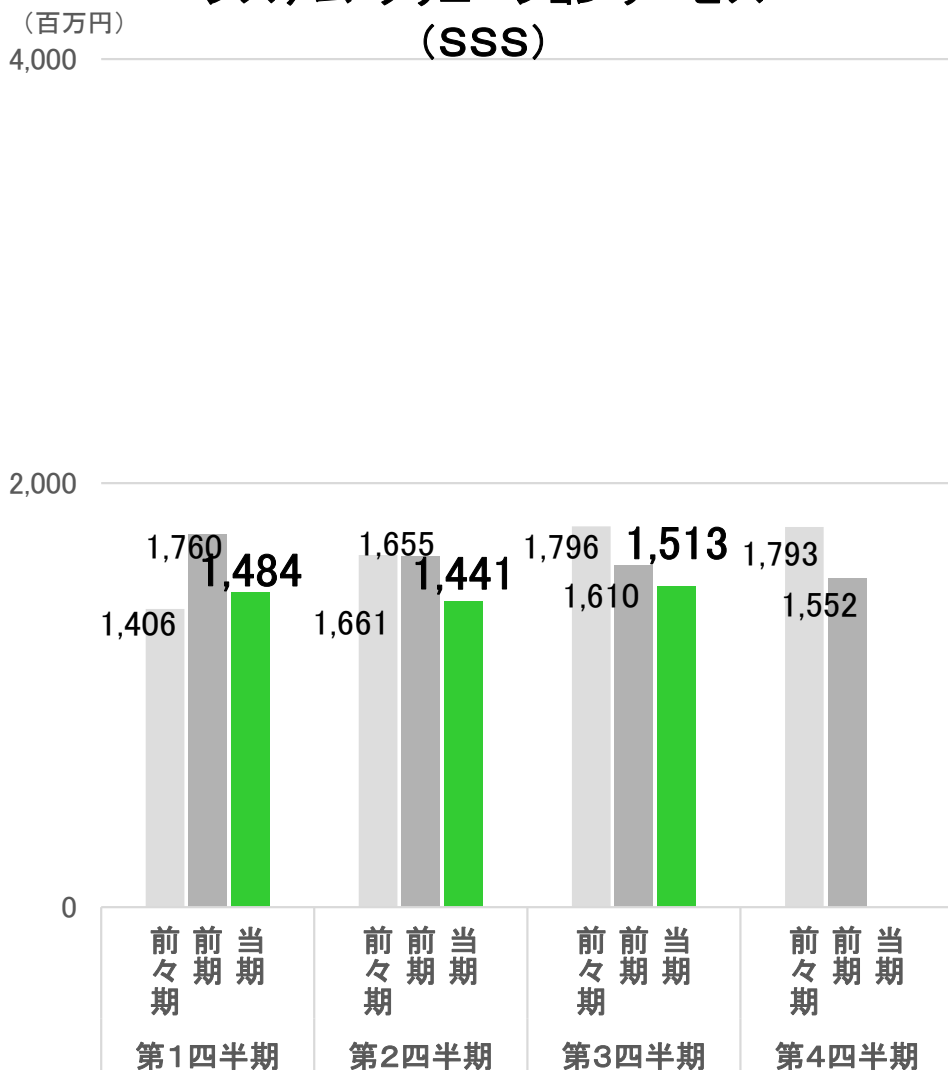


# 連結四半期推移(サービス分野別売上高)

■ 当期:2024年3月期  
 ■ 前期:2023年3月期  
 ■ 前々期:2022年3月期

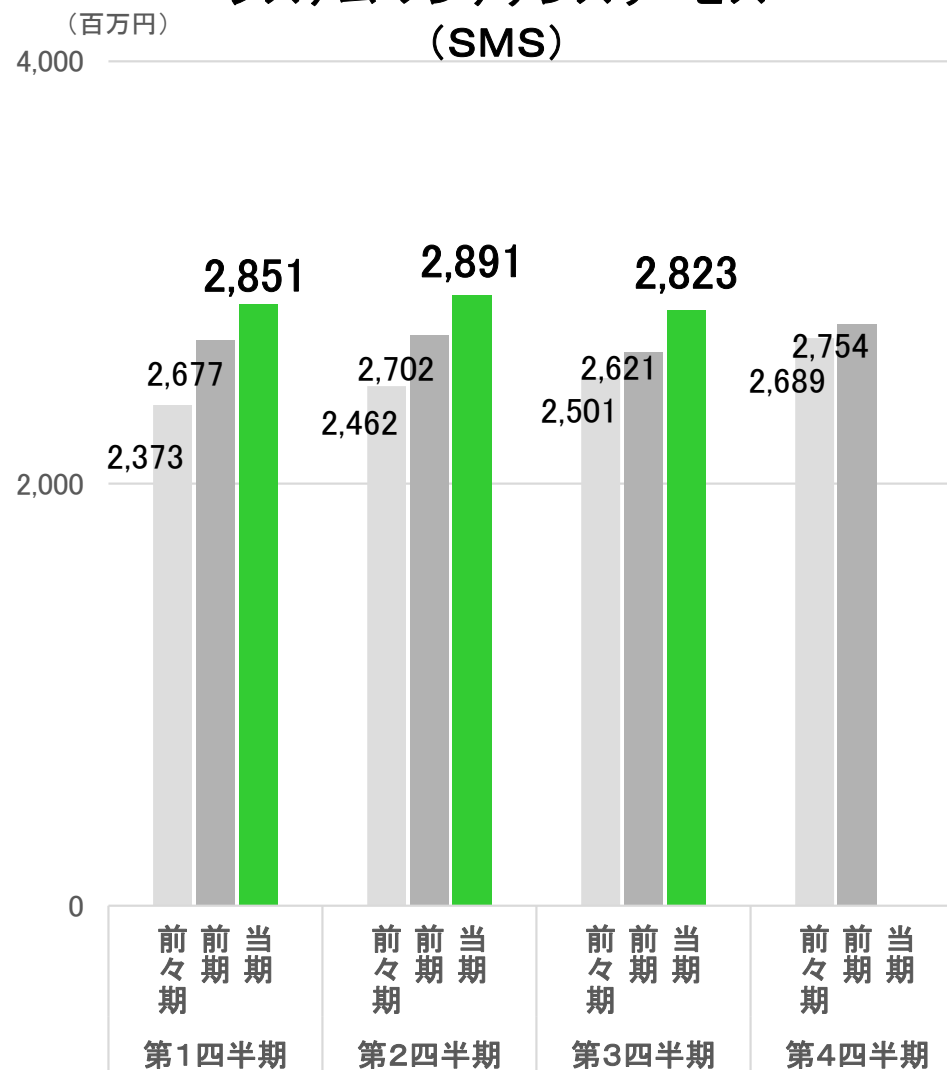
システム・ソリューションサービス  
(SSS)

(百万円)  
4,000



システム・メンテナンスサービス  
(SMS)

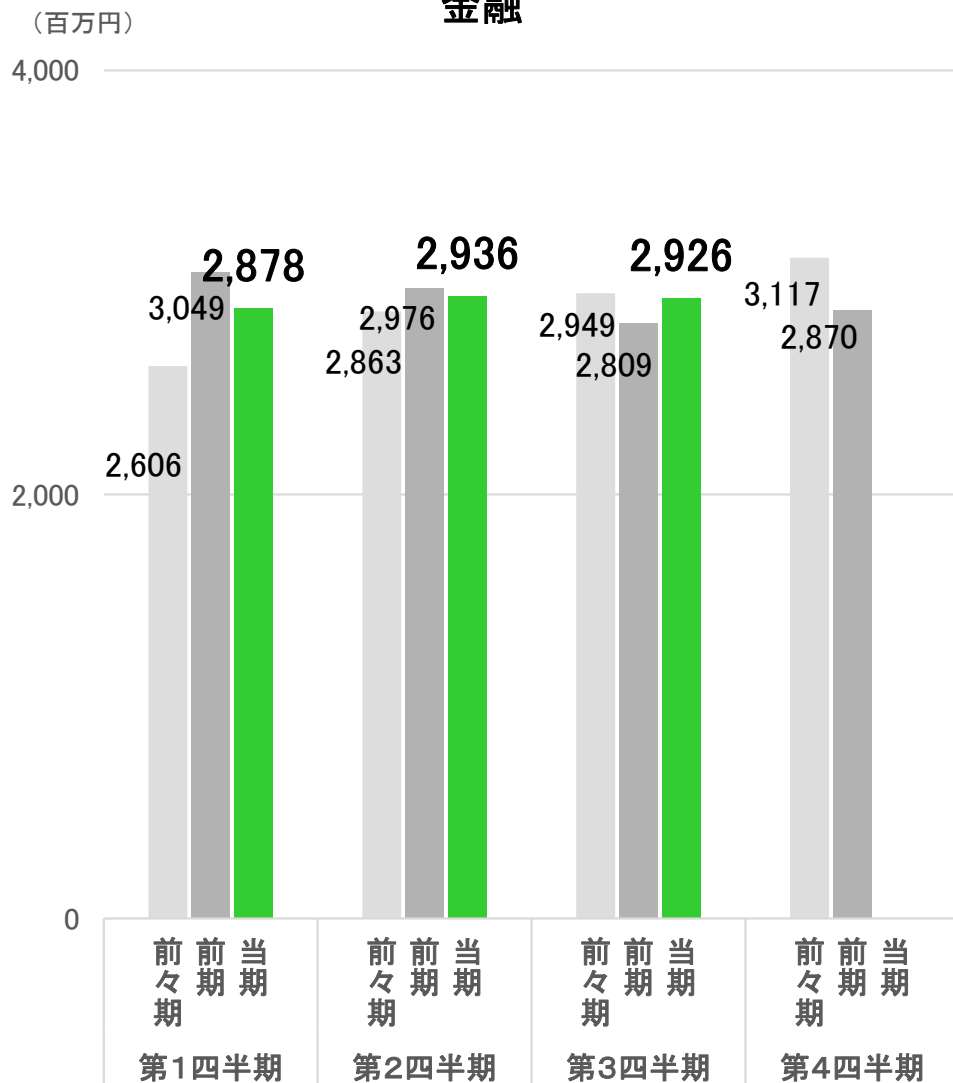
(百万円)  
4,000



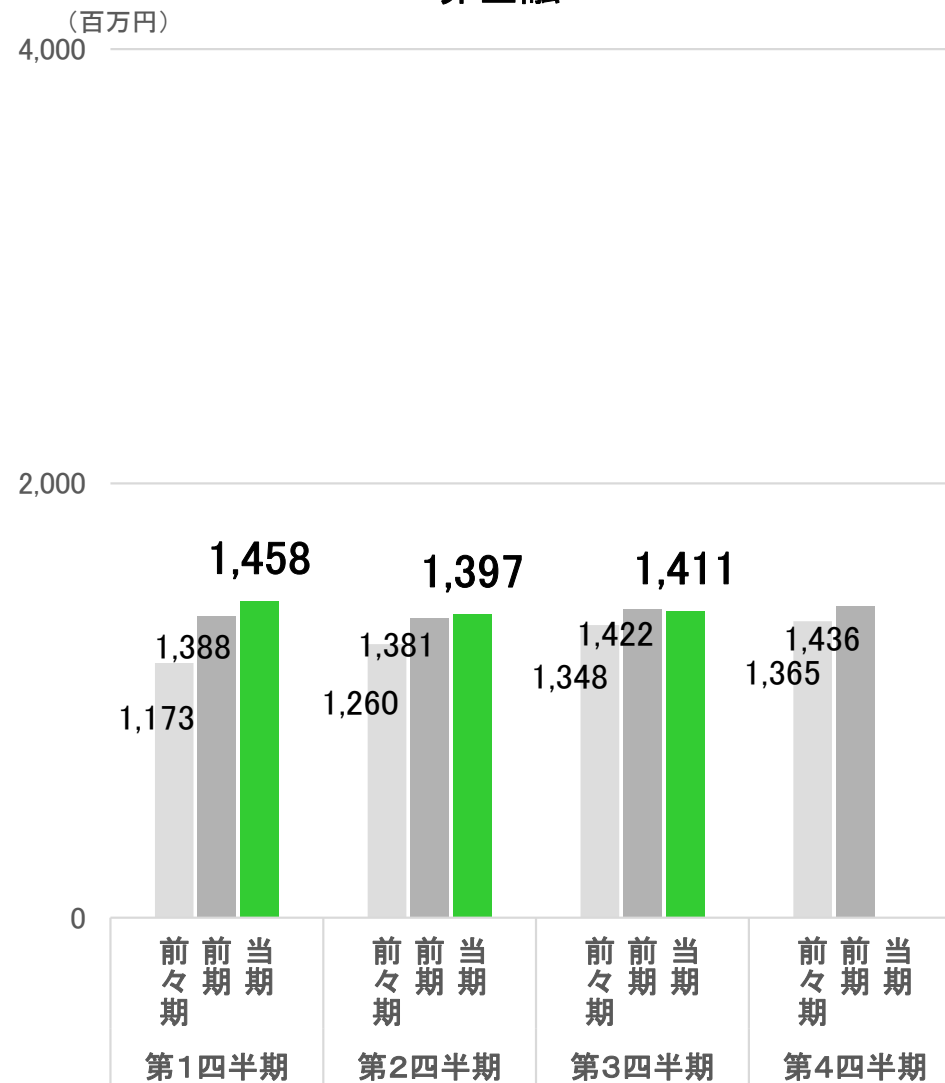
# 連結四半期推移(業種別売上高)

■ 当期:2024年3月期  
 ■ 前期:2023年3月期  
 ■ 前々期:2022年3月期

## 金融

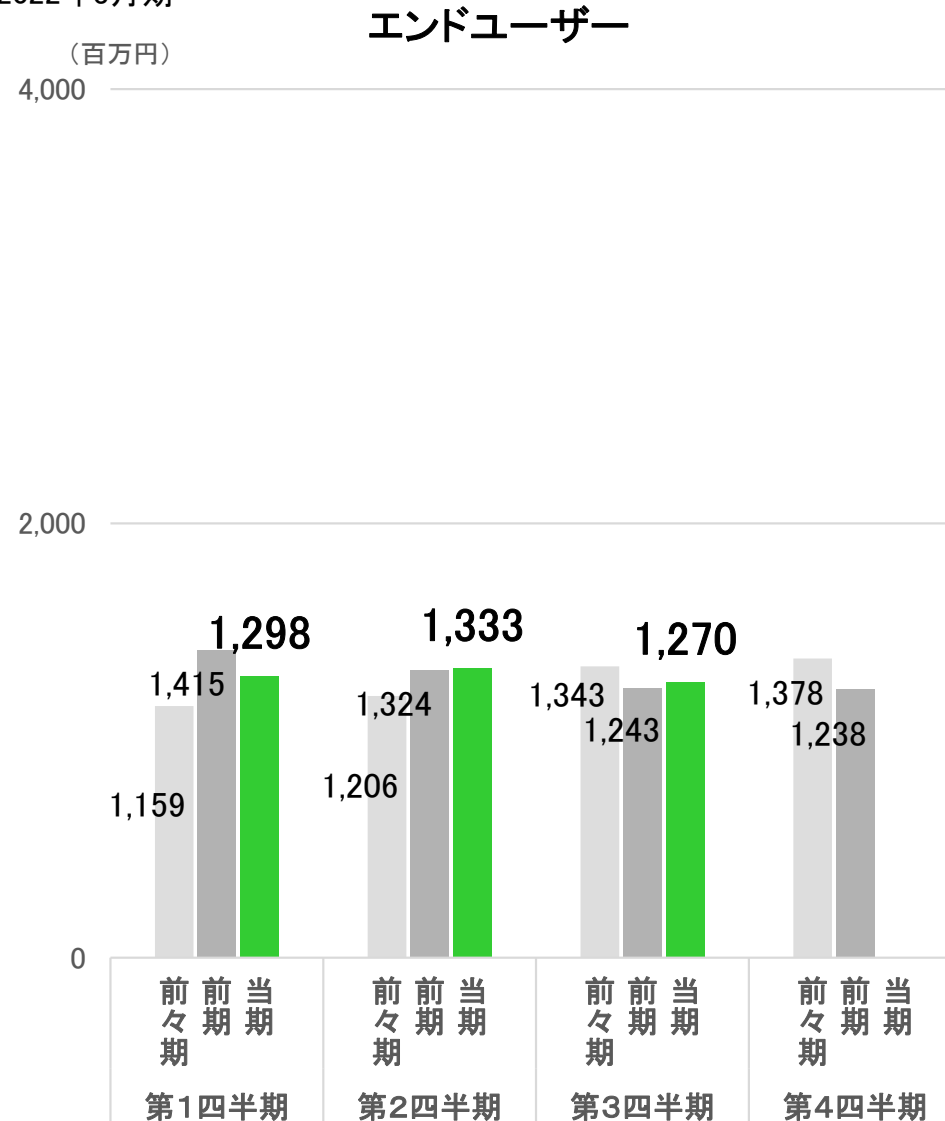
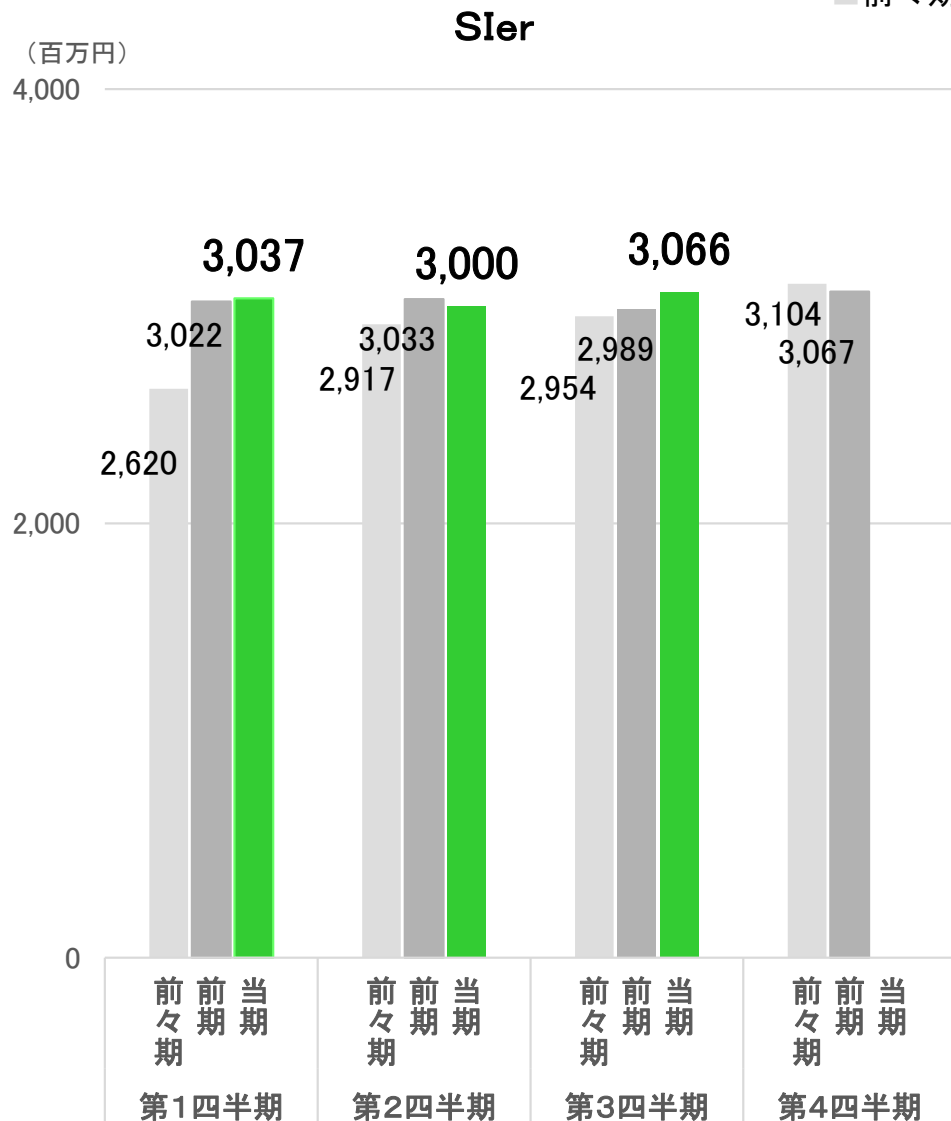


## 非金融



# 連結四半期推移(顧客別売上高)

■ 当期:2024年3月期  
 ■ 前期:2023年3月期  
 ■ 前々期:2022年3月期





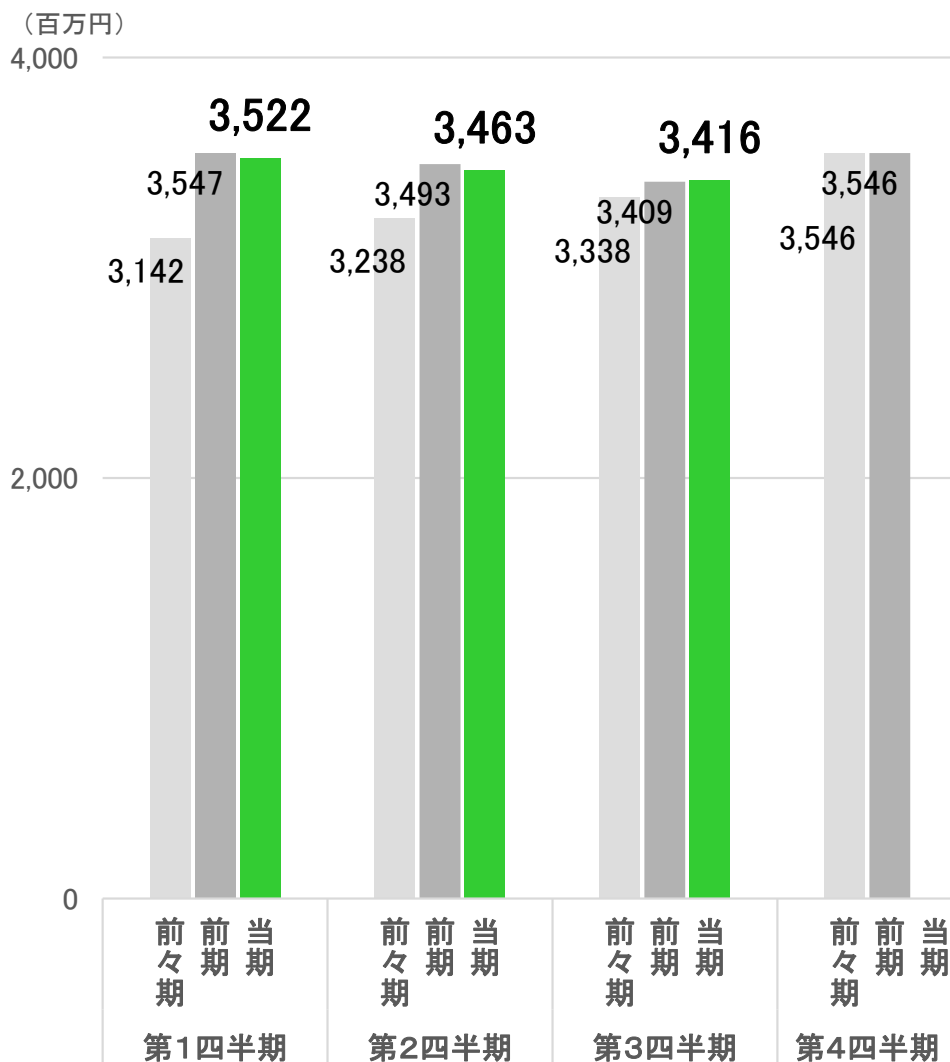
# 連結四半期推移(コア事業・DX別売上高)



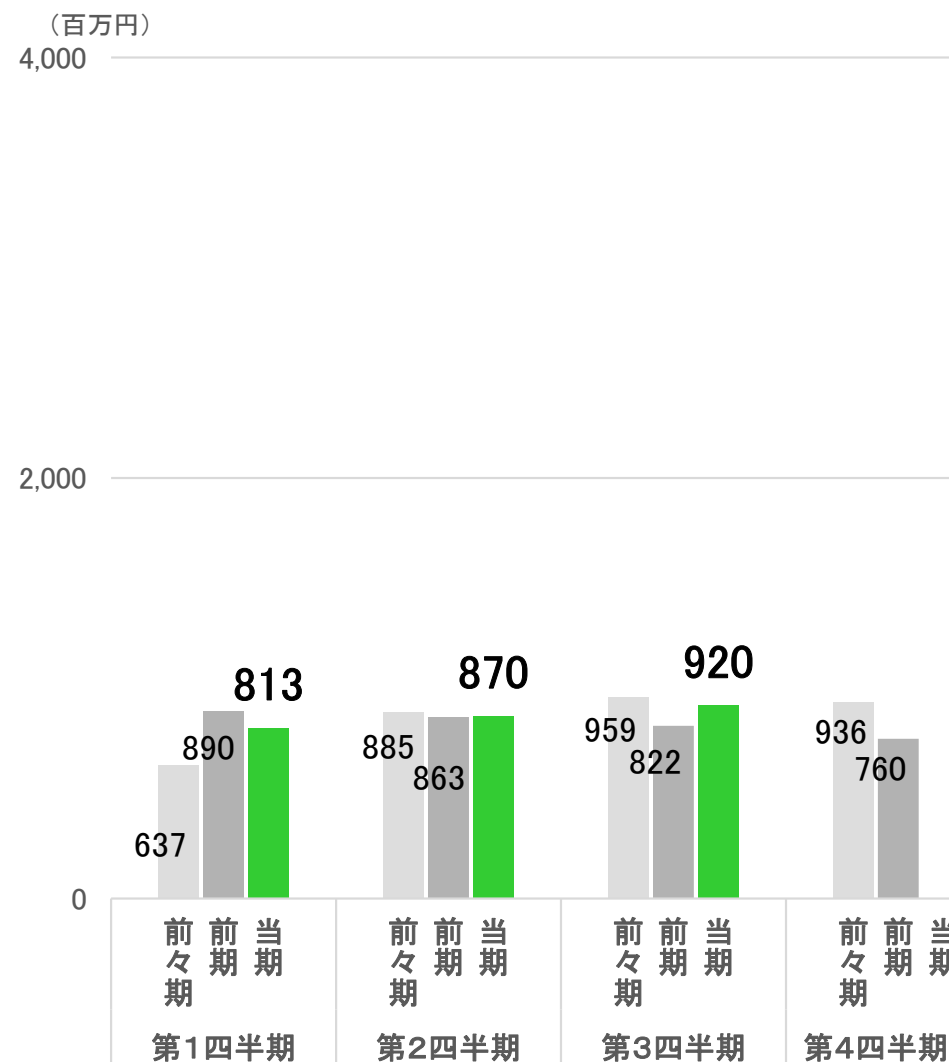
YOUR BEST PARTNER.

■ 当期:2024年3月期  
 ■ 前期:2023年3月期  
 ■ 前々期:2022年3月期

## コア事業



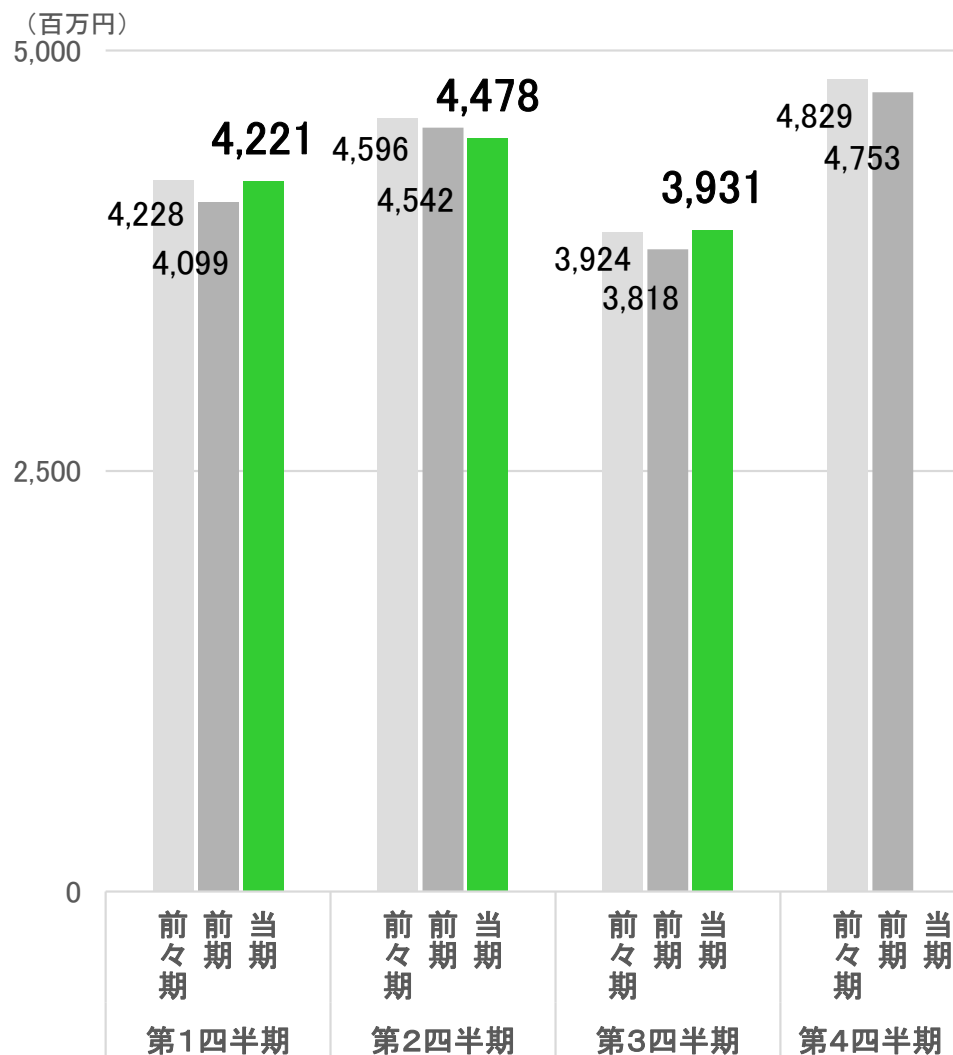
## DX



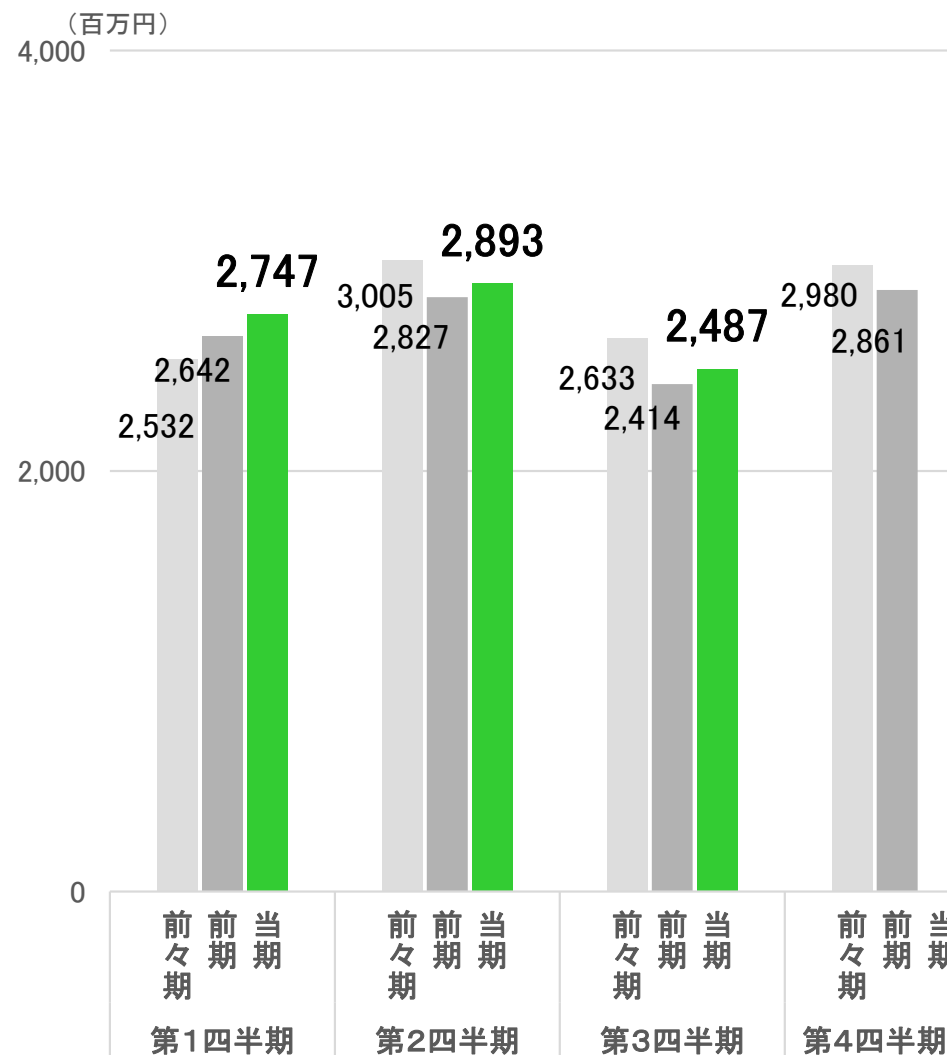
# 連結四半期推移(受注高・受注残高)

■ 当期:2024年3月期  
 ■ 前期:2023年3月期  
 ■ 前々期:2022年3月期

受注高



受注残高



本資料に掲載されている業績見通し等の将来に関する記述は、当社が現在入手している情報及び合理的であると判断する一定の前提に基づいており、その達成を当社として約束する趣旨のものではありません。  
実際の業績等は、様々な要因により大きく異なる可能性があります。

# 2024年3月期 第3四半期 決算説明会

2024年1月31日

株式会社 **ハイマックス**

IRに関するご質問・お問合せ先

経営企画本部 IR室

TEL045-201-6655

[ir@himacs.co.jp](mailto:ir@himacs.co.jp)