

2024年3月期  
第3四半期決算の概要

AIAI

AIAIグループ株式会社

証券コード：6557

## 2024年3月期 第3四半期業績概要（損益計算書）

2

**AIAI**

©AIAI Group Corporation

新たにAIAI NURSERY5施設※を開設したほか、既存施設の園児数の増加等により売上高は8,623百万円、前年度第2四半期以降の適正配置の推進以降採用を慎重に行なってきた一方で、AIAI NURSERYの運営改善等により営業利益は295百万円。

※ うち1施設は定員を拡大し移転

(百万円)	2023年3月期 第3四半期	2024年3月期 第3四半期	前年差
売上高	8,020	8,623	+603
売上総利益	857	1,191	+334
販売管理費	954	895	△59
営業損益	△97	295	+392
経常損益	△191	225	+416
四半期純損益	△729	64	+793

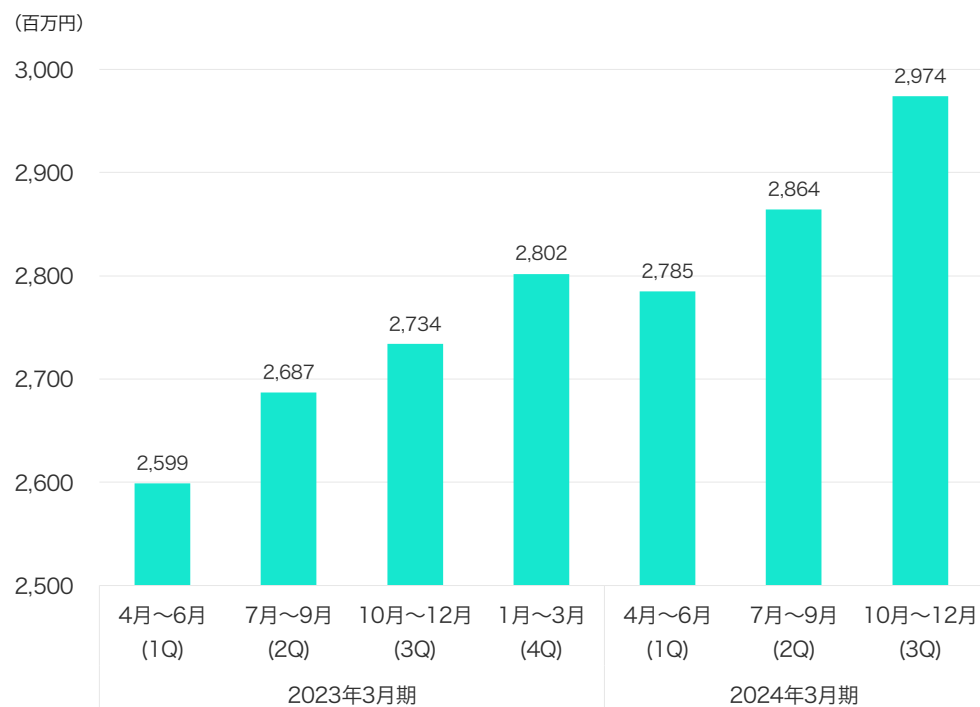
\* 単位未満切捨

## 四半期会計期間推移①

売上高はAIAI NURSERYにおける新規開設施設による定員拡大・園児数増加等も背景に堅調に推移。  
当第3四半期に令和5年人事院勧告<sup>(※)</sup>に伴う保育士の処遇改善の一部を計上したこと等から営業利益は90百万円。  
なお、人事院勧告に伴う運営委託補助金等に関する売上は年度末精算で計上される見込み。

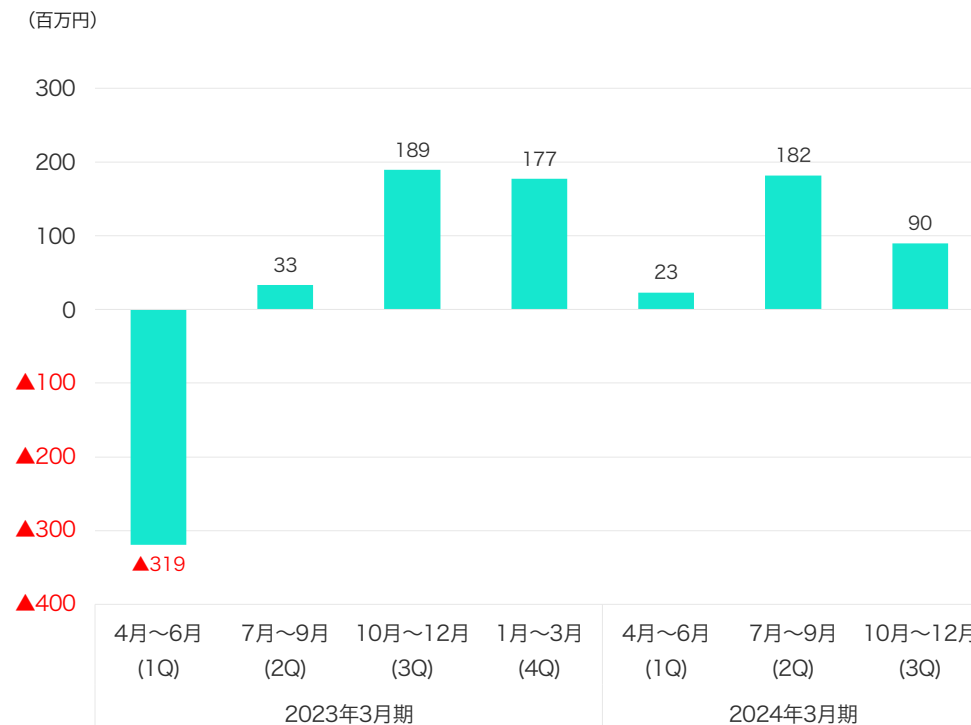
※ 2023年12月6日付子ども家庭庁育成局保育政策課公定価格担当室事務連絡「令和5年人事院勧告に伴う国家公務員給与改定を踏まえた令和5年度補正予算における公定価格の取扱いについて」

### 売上高



\* 単位未満切捨

### 営業損益

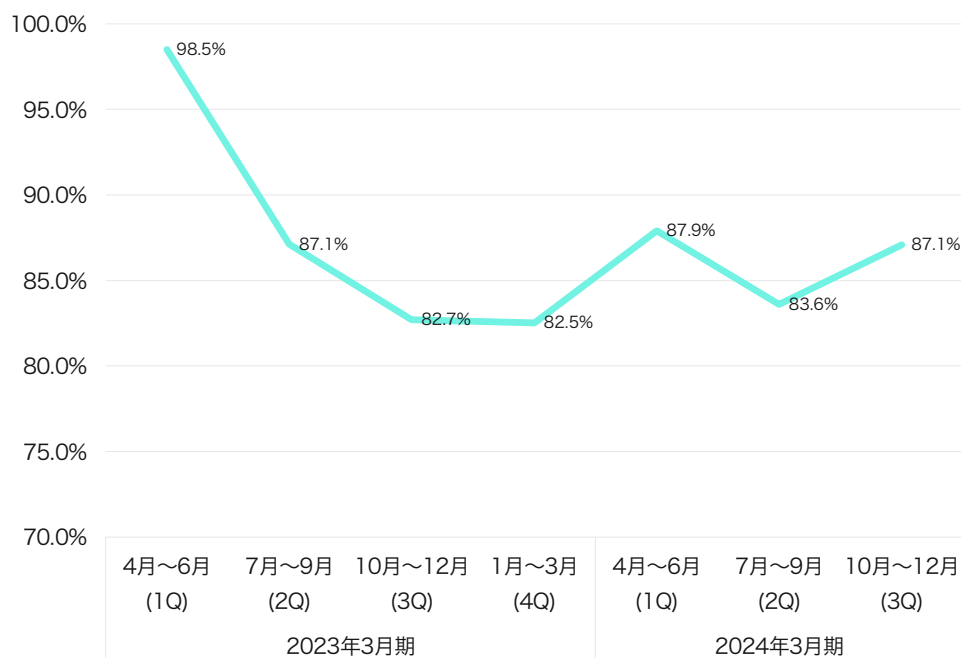


## 四半期会計期間推移②

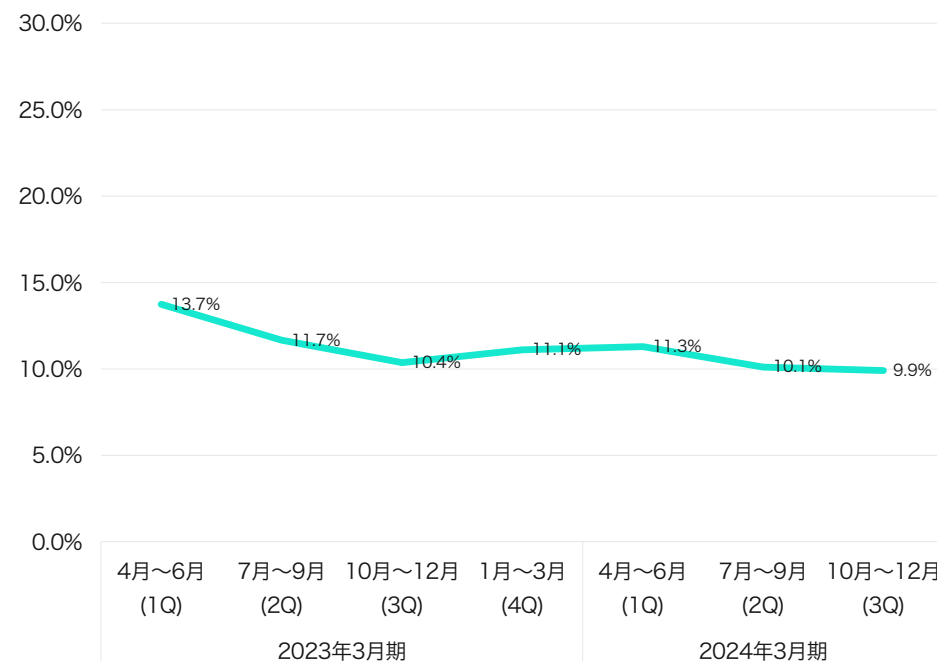
売上高原価率は、前頁記載のとおり当第3四半期に令和5年人事院勧告に伴う保育士の処遇改善の一部を計上したこと等から増加。売上高販売管理費率はこれまでと同程度の水準で推移。

※ 2023年12月6日付こども家庭庁育成局保育政策課公定価格担当室事務連絡「令和5年人事院勧告に伴う国家公務員給与改定を踏まえた令和5年度補正予算における公定価格の取扱いについて」

### 売上高原価率の推移



### 売上高販売管理費率の推移



\* 小数点第2位四捨五入

## (参考) 四半期会計期間推移③損益全体

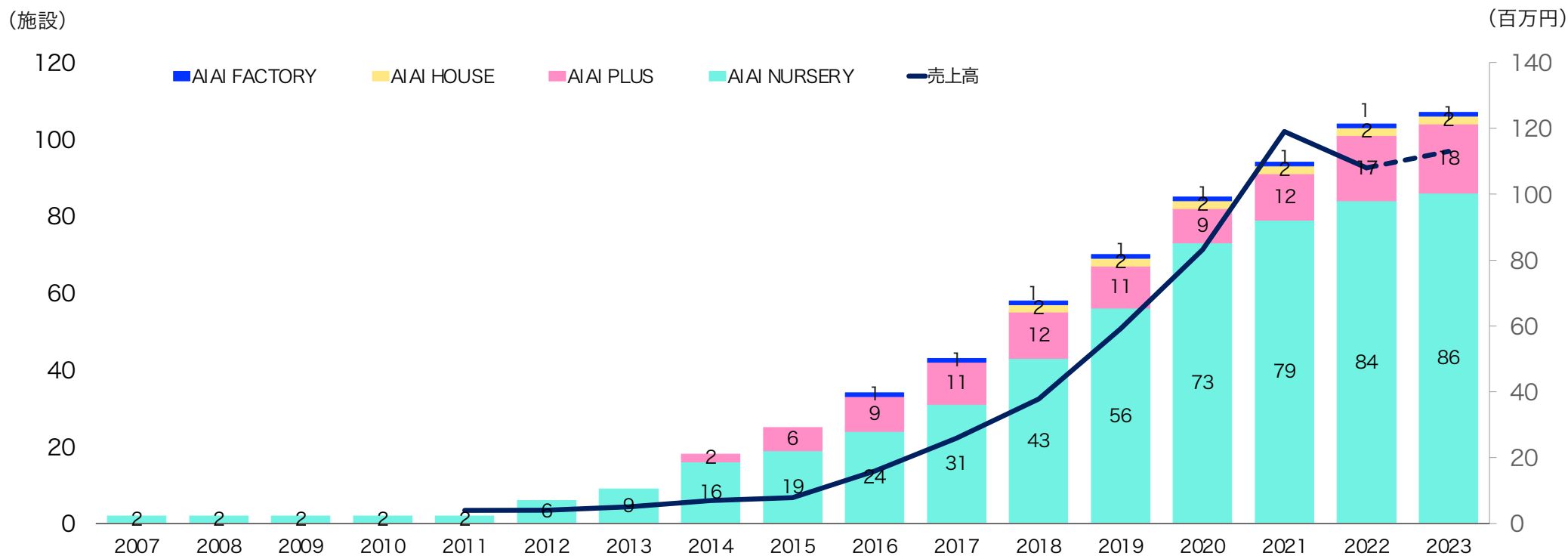
(百万円)	2023年3月期					2024年3月期				前年四半期比	直前四半期比
	2022年 4月～6月 (1Q)	7月～9月 (2Q)	10月～12月 (3Q)	1月～3月 (4Q)	累計	2023年 4月～6月 (1Q)	7月～9月 (2Q)	10月～12月 (3Q)	累計	前3Q : 当3Q	当2Q : 当3Q
売上高	2,599	2,687	2,734	2,802	10,822	2,785	2,864	2,974	8,623	+240	+110
売上原価	2,560	2,341	2,261	2,313	9,475	2,448	2,393	2,591	7,432	+330	+198
売上総利益	38	346	473	489	1,346	337	471	383	1,191	△90	△88
販管費及び一般管理費	357	314	283	312	1,266	314	288	293	895	+10	+5
営業損益	△319	33	189	177	80	23	182	90	295	△99	△92
経常損益	△337	△17	163	604	413	△3	157	71	225	△92	△86
税引前四半期(当期)純損益	△383	△444	163	440	△224	△2	11	71	80	△92	+60
四半期(当期)純損益	△268	△568	107	223	△506	12	6	46	64	△61	+40

\* 単位未満切捨

## 売上高・施設数の推移

施設数の増加に伴い売上高も増加基調を維持（2023年度は業績予想値）。  
2023年12月にAIAI PLUSを1施設開設し、2024年1月末時点のグループ合計施設数は107施設。  
このほか、2024年2月に新たにAIAI PLUS 2施設を開設予定。

### 売上高と施設数の推移



\* 2021年度は15ヶ月変則決算。施設数は2024年1月末時点。

## AIAI NURSERY（認可保育）の園児数および充足率の状況

4月から新たにAIAI NURSERY5施設※を開設するとともに既存施設の充足率も向上し園児数が増加。充足率は定員数の拡大により4月に一時的に低下したものの、その後上昇し前年同期を上回る水準で推移。

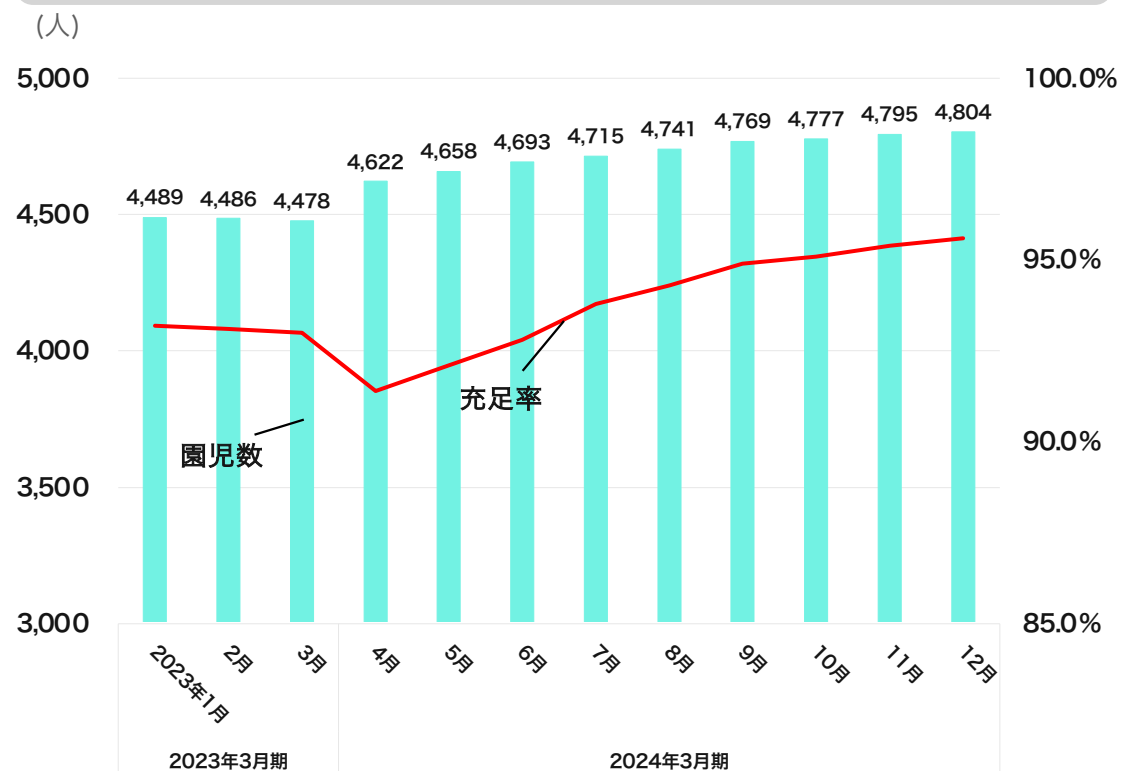
※ うち1施設は定員を拡大し移転

### 園児数の状況

	2023年12月 在籍数(人)	充足率
0歳児	453	100%
1歳児	879	104%
2歳児	930	100%
3歳児	924	96%
4歳児	837	88%
5歳児	781	86%
合計	4,804	96%

・ 小数点以下四捨五入

### 園児数及び充足率の推移



	(百万円)	2024年3月期業績予想 (2023.11.2開示)	2024年3月期 第3四半期	進捗率
売上高		11,300	8,623	76%
営業利益		350	295	84%
経常利益		700	225	32%
当期純損益		200	64	32%

\* 単位未満切捨



## ■免責事項

本発表において提供される資料ならびに情報は、当社の現状をご理解いただくことを目的として作成したものです。

当社は、当社が入手可能な情報の正確性や完全性に依拠し、前提としております。また、将来に関する記述が含まれている場合がありますが、実際の業績はさまざまなリスクや不確定要素に左右され、将来に関する記述に明示または黙示された予想とは大幅に異なる場合があります。したがって、将来予想に関する記述に全面的に依拠することのないようご注意ください。

本資料及びその記載内容につきまして、当社の書面による事前の同意なしに、第三者が、その他の目的で公開または利用することはご遠慮ください。