

# 2024年3月期第3四半期連結決算に関する 補足説明資料

---

証券コード：6745

2024年2月5日



## ✓ 対前年同期比で増収・増益

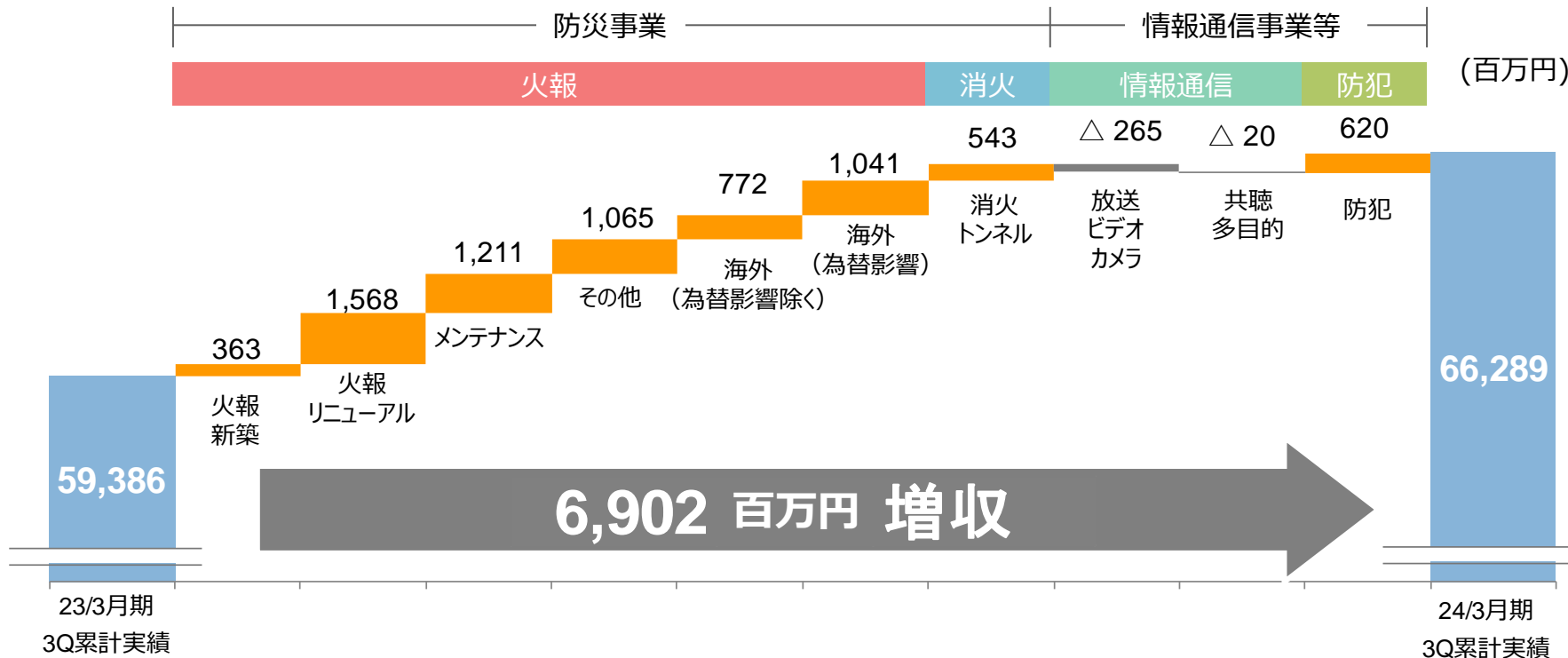
- ✓ 採算性の良い国内ストックビジネス（リニューアル・メンテナンス）が伸長。
- ✓ 2023年2月に実施した国内事業における価格改定の効果も増収・増益に寄与。
- ✓ 海外事業はシステム販売拡大施策が好調に推移。為替影響も寄与。

(百万円)	23/3月期 3Q累計実績	24/3月期 3Q累計実績	対前年同期比
売上高	59,386	66,289	6,902 ※1 ( 5,860 )
営業利益	2,387	4,667	2,279
営業利益率	4.0%	7.0%	3.0
経常利益	2,675	4,898	2,222
経常利益率	4.5%	7.4%	2.9
親会社株主に帰属する四半期純利益	1,976	3,467	1,491
親会社株主に帰属する四半期純利益率	3.3%	5.2%	1.9
為替レート (円/USD)	136.49	143.33	※2 6.84
為替レート (円/GBP)	163.93	179.58	※2 15.65
為替レート (円/GBP) ケンテック ※3	160.67	179.58	※2 18.91

※1 カッコ内の数値は為替影響額を除いた値を示しています。

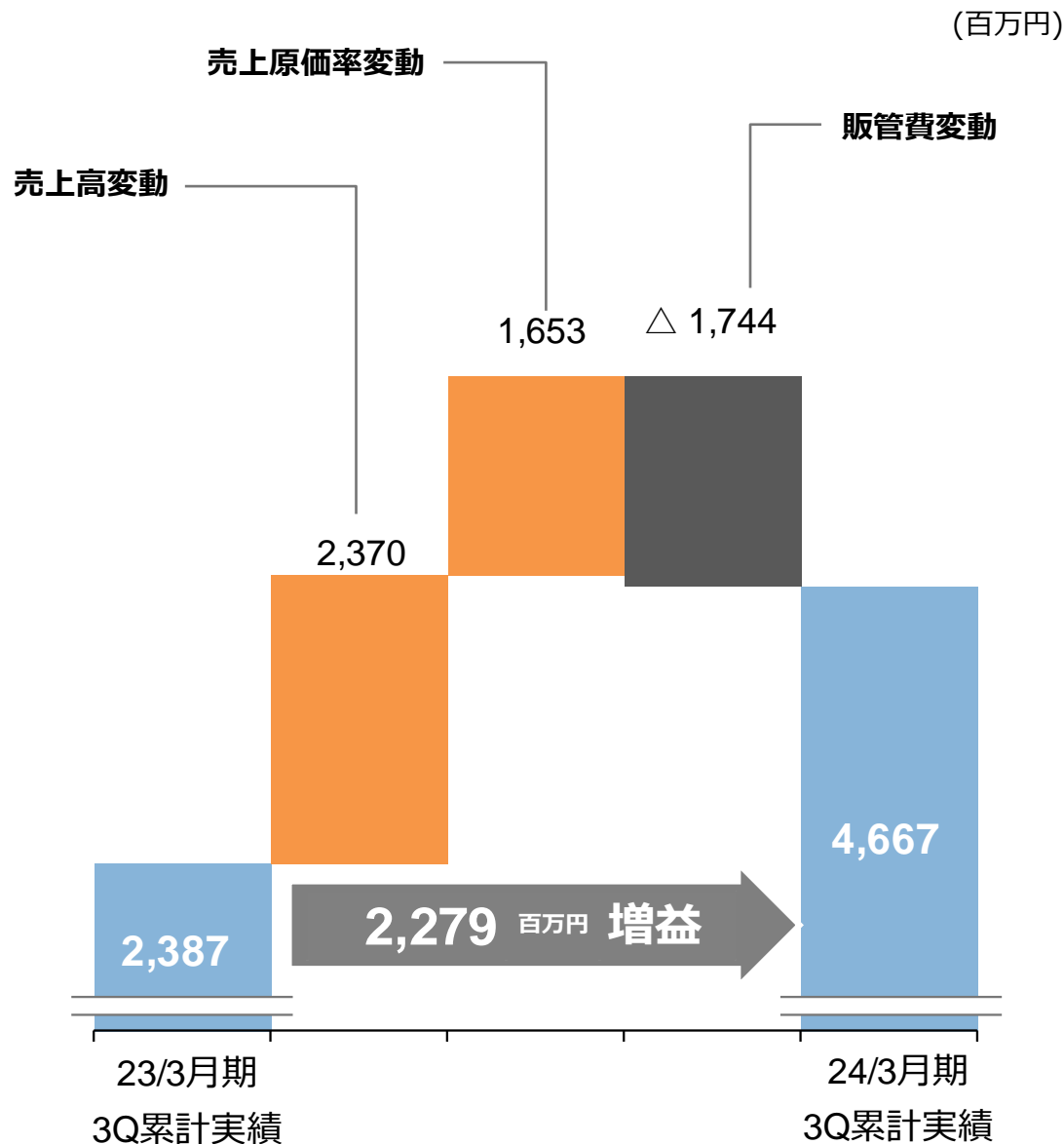
※2 為替レートの対前年同期比のプラス表記は円安を示しています。

※3 ケンテック エレクトロニクス リミテッド (Kentec Electronics Ltd.) は2023年3月期まで12月期決算でしたが、2024年3月期より3月期決算に変更いたしました。



ポイント

- ✓ 国内は、主にストックビジネス（火報リニューアル・メンテナンス）が伸長している。
- ✓ 海外は、システム販売拡大施策の成果が表れていることにより1,814百万円増収となった。その内、為替影響は1,041百万円。



**売上高変動**

- ✓ 国内ストックビジネスの伸長及び価格改定効果によるもの。
- ✓ 海外事業の好調継続、為替レートの円安進行も寄与。

**売上原価率変動**

- ✓ 採算性の良いストックビジネスの売上増加により改善。

**販管費変動**

- ✓ 研究開発投資の他、従業員の処遇改善や経営戦略推進を目的とした投資を実施したことにより増加。
- ✓ 売上高販管費比率は0.2ポイント改善。

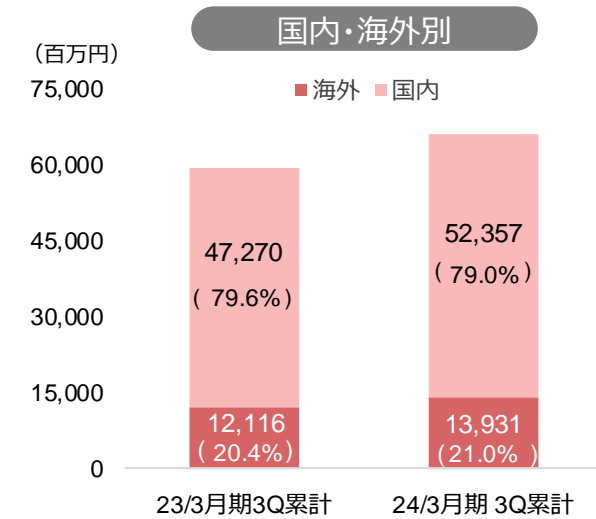
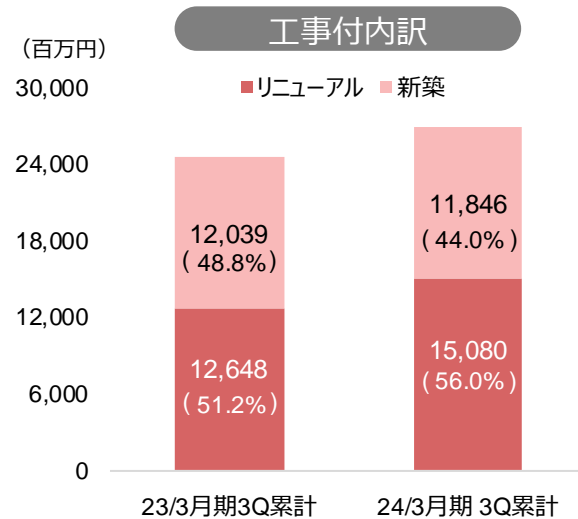
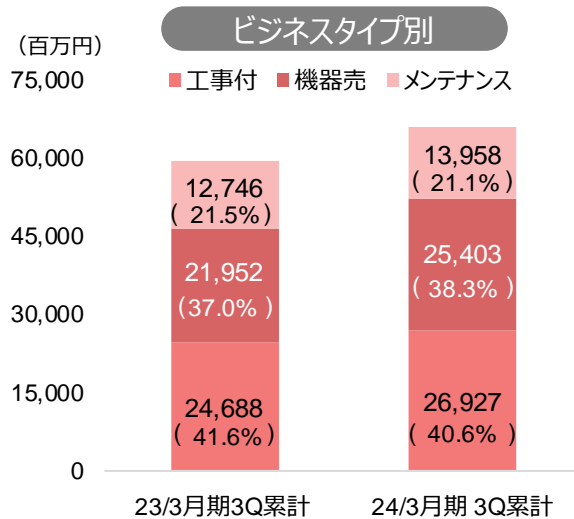
**主要セグメント利益増減額**

火報	+32.2億円
消火	△2.6億円
情報通信	△1.8億円
防犯	△1.2億円

※全社共通費影響△3.8億円

コアである火災報知設備を中核にビジネスタイプや市場区分を最適化することで事業の収益性の向上を実現

(百万円)	23/3月期3Q累計		24/3月期 3Q累計		対前年同期比	
	実績	構成比	実績	構成比	増減額	増減率
<b>工事付売上高</b>	24,688	41.6%	26,927	40.6%	2,239	9.1%
新築売上高	12,039	48.8%	11,846	44.0%	△ 192	-1.6%
リニューアル売上高※	12,648	51.2%	15,080	56.0%	2,431	19.2%
(うち火報リニューアル売上高)	7,549	30.6%	9,118	33.9%	1,568	20.8%
<b>機器売上高</b>	21,952	37.0%	25,403	38.3%	3,451	15.7%
うち海外売上高	12,116	20.4%	13,931	21.0%	1,814	15.0%
<b>メンテナンス売上高</b>	12,746	21.5%	13,958	21.1%	1,211	9.5%
為替レート (円/USD)	136.49	-	143.33	-	6.84	-
為替レート (円/GBP)	163.93	-	179.58	-	15.65	-



• 海外の伸長も寄与し機器売比率が1.3P上昇

• リニューアル市場の深耕により4.8P上昇

• 海外事業の伸長により海外売上高比率が0.6P上昇

(百万円)	24/3月期 3Q累計実績		対前年同期比	
	金額	構成比	増減額	増減率
売上高	66,289	100.0%	6,902	11.6%
国内	52,357	79.0%	5,087	10.8%
海外	13,931	21.0%	1,814	15.0%
			※1( 772 ) ( 6.4% )	
北米/中南米	2,216	15.9%	337	17.9%
			※1( 231 ) ( 12.3% )	
アジア・パシフィック	2,897	20.8%	494	20.6%
			※1( 381 ) ( 15.9% )	
欧州/中東/インド	5,786	41.5%	279	5.1%
			※1( △ 224 ) ( △ 4.1% )	
ケンテック	3,031	21.8%	703	30.2%
			※1( 384 ) ( 16.5% )	

為替レート	23/3月期 3Q累計実績	24/3月期 3Q累計実績
USD	136.49	143.33
GBP	163.93	179.58
※2 GBP (ケンテック)	160.67	179.58

※1 カッコ内の数値は為替影響額を除いた値を示しています。

※2 ケンテック エレクトロニクス リミテッド (Kentec Electronics Ltd.) は2023年3月期まで12月期決算でしたが、2024年3月期より3月期決算に変更いたしました。

## ポイント

- ✓ 対前年同期比ではケンテックの増加率が高い。従来の受信機単体の販売から、周辺機器を含めた火災報知設備の製品群をシステム販売する施策が好調。
- ✓ 欧州/中東/インドにおいては、為替影響を除いた実力値では減収となった。主に英国及び北欧の売上高が減少。

(百万円)	23/3月期 3Q累計実績		24/3月期 3Q累計実績		対前年同期比	
	金額	構成比	金額	構成比	増減額	増減率
<b>受注高</b>	<b>70,467</b>	<b>100.0%</b>	<b>75,404</b>	<b>100.0%</b>	<b>4,936</b>	<b>7.0%</b>
<b>防災事業</b>	<b>59,408</b>	<b>84.3%</b>	<b>64,809</b>	<b>85.9%</b>	<b>5,400</b>	<b>9.1%</b>
火災報知設備	50,616	71.8%	55,806	74.0%	5,190	10.3%
うち国内	38,500	54.6%	41,875	55.5%	3,375	8.8%
消火設備	8,792	12.5%	9,002	11.9%	210	2.4%
<b>情報通信事業等</b>	<b>11,058</b>	<b>15.7%</b>	<b>10,595</b>	<b>14.1%</b>	<b>△ 463</b>	<b>△ 4.2%</b>
情報通信設備	7,418	10.5%	6,121	8.2%	△ 1,296	△ 17.5%
防犯設備等	3,640	5.2%	4,473	5.9%	833	22.9%
(うち海外)	12,116	17.2%	13,931	18.5%	1,814	15.0%
<b>受注残高</b>	<b>33,835</b>	<b>100.0%</b>	<b>35,905</b>	<b>100.0%</b>	<b>2,069</b>	<b>6.1%</b>
<b>防災事業</b>	<b>28,145</b>	<b>83.2%</b>	<b>30,769</b>	<b>85.7%</b>	<b>2,623</b>	<b>9.3%</b>
火災報知設備	18,269	54.0%	18,766	52.3%	496	2.7%
消火設備	9,875	29.2%	12,002	33.4%	2,127	21.5%
<b>情報通信事業等</b>	<b>5,690</b>	<b>16.8%</b>	<b>5,136</b>	<b>14.3%</b>	<b>△ 553</b>	<b>△ 9.7%</b>
情報通信設備	4,051	12.0%	3,231	9.0%	△ 819	△ 20.2%
防犯設備等	1,639	4.8%	1,904	5.3%	265	16.2%
(うち海外)	-	-	-	-	-	-

## ポイント

## 受注高

- ✓ 国内及び海外ともに増加。
- ✓ 国内は3,121百万円増加。主に火災報知設備のメンテナンスの整備工事、機器売が好調。
- ✓ 情報通信設備は、放送設備において昨年度大型案件受注の反動減と施工リソース最適化による受注抑制により減少。
- ✓ 海外はシステム販売好調により受注増加となった。

## 受注残高

- ✓ 前年同期以上の受注残高が確保できている。

---

2024年3月期  
連結業績予想修正概要

---



## ✓ 期初発表の通期予想を上方修正。

- ✓ 第3四半期累計実績を勘案のうえ、足元の受注環境及び受注残を考慮。引き続き過去最高益を目指す。

(百万円)	23/3月期 実績	24/3月期 予想 (23/5/10)	24/3月期 修正予想 (24/2/5)	対前期比	対予想比
売上高	85,457	86,500	91,000	5,542	4,500
営業利益	5,590	6,100	7,000	1,409	900
営業利益率	6.5%	7.1%	7.7%	1.2	0.6
経常利益	5,857	6,100	7,200	1,342	1,100
経常利益率	6.9%	7.1%	7.9%	1.0	0.8
親会社株主に帰属する当期純利益	4,422	4,500	5,300	877	800
親会社株主に帰属する当期純利益率	5.2%	5.2%	5.8%	0.6	0.6
為替レート (円/USD)	135.50	134.00	143.33	※1 7.83	※1 9.33
為替レート (円/GBP)	163.20	162.00	179.58	※1 16.38	※1 17.58
為替レート (円/GBP) ケンテック	162.00	162.00	179.58	※1 17.58	※1 17.58

※1 為替レートの修正発表値差異及び対前期同期比マイナス表記は円高、プラス表記は円安を示しております。

本資料には将来予測に関する記述が含まれております。

将来予測に関する記述にはその他の情報とあわせて、当社グループの将来の成長計画が含まれています。この将来予測は当社が現時点で入手可能な情報に基づいて作成したものであり、将来の出来事に関する現在の当社の見通し、期待、計画が記述されているに過ぎません。我々はこの将来予測について、新たな結果に関する情報や将来の出来事によっても、最新情報への更新や修正の義務を負うものではありません。

また、本資料中で論じられる予測の対象となる将来の出来事は、現実には起こらないか或いは予期されたことと大きく異なる可能性があり、これらの違いには多くの要素が原因となりえます。

本資料において使用されている商標は、関係各社の保有する登録商標又は出願商標です。

## お問い合わせ先

ホーチキ株式会社 経営企画室  
石井

TEL 03 (3444) 4115

E-mail [team\\_ir@hochiki.co.jp](mailto:team_ir@hochiki.co.jp)