

2024年3月期 第3四半期 決算補足資料

2024年2月6日

京阪ホールディングス株式会社

東証プライム市場 9045

<https://www.keihan-holdings.co.jp/>

2024年3月期 第3四半期

決算の概要

- 運輸業やレジャー・サービス業を中心に回復が進む国内需要やインバウンド需要を取り込み、増収・増益。

(単位：百万円)

	2024/3 3Q実績	2023/3 3Q実績	増減	増減要因
営業収益	205,530	181,323	24,206 (13.4%)	
営業利益	28,081	17,474	10,606 (60.7%)	
営業外収益	1,093	2,067	△973	
営業外費用	1,621	1,766	△145	
経常利益	27,553	17,775	9,778 (55.0%)	
特別利益	5,130	7,307	△2,177	受取補償金△2,009
特別損失	2,202	1,363	838	
親会社株主に帰属する 四半期純利益	21,613	16,301	5,312 (32.6%)	

(参考)

金融収支	△843	△893	50	
受取利息及び配当金	503	527	△23	
支払利息	1,346	1,420	△74	

(単位：百万円)

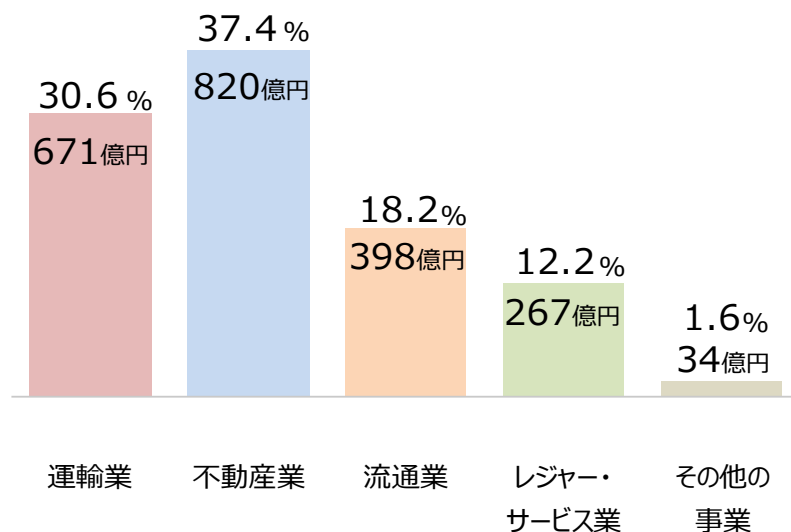
			2024/3 3Q実績	2023/3 3Q実績	増減額	増減率
運 輸 業	営 業 収 益		67,177	60,734	6,442	10.6%
	営 業 利 益		10,264	6,370	3,893	61.1%
不 動 産 業	営 業 収 益		82,048	76,618	5,429	7.1%
	営 業 利 益		13,368	13,362	5	0.0%
流 通 業	営 業 収 益		39,807	38,228	1,578	4.1%
	営 業 利 益		2,187	1,509	678	45.0%
レジャー・サービス業	営 業 収 益		26,716	16,545	10,170	61.5%
	営 業 利 益		3,176	△2,606	5,783	—
その他の事業	営 業 収 益		3,426	2,676	749	28.0%
	営 業 利 益		△609	△915	305	—
全 社 ・ 消 去	営 業 収 益		△13,646	△13,481	△164	—
	営 業 利 益		△307	△247	△60	—

セグメント情報（構成）

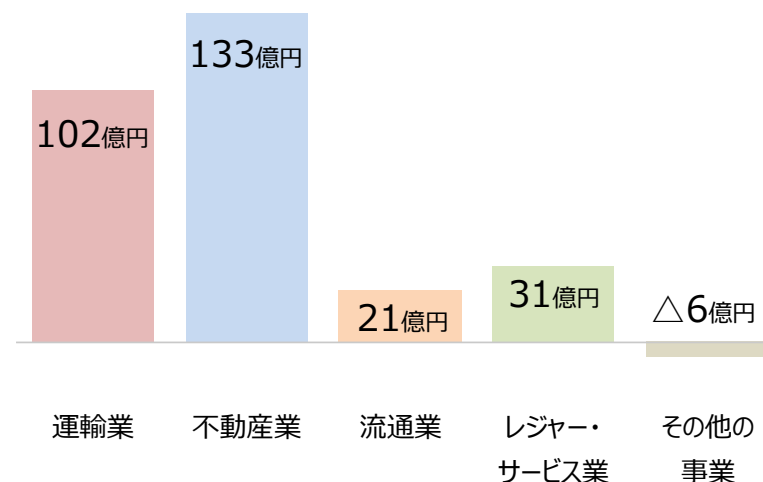
【連結対象会社】39社（対前年同期 増減なし）【持分法適用会社】2社（対前年同期 増減なし）

運 輸 業	京阪電気鉄道、京福電気鉄道、京阪バス 他12社
不 動 産 業	京阪ホールディングス、京阪電鉄不動産、ゼロ・コーポレーション、京阪建物 他6社
流 通 業	京阪百貨店、京阪ザ・ストア、京阪流通システムズ、バイオ・マーケット
レジャー・サービス業	ホテル京阪、京阪ホテルズ&リゾート、琵琶湖汽船 他5社
その他の事業	ビオスタイル、京阪カード

<セグメント別営業収益>

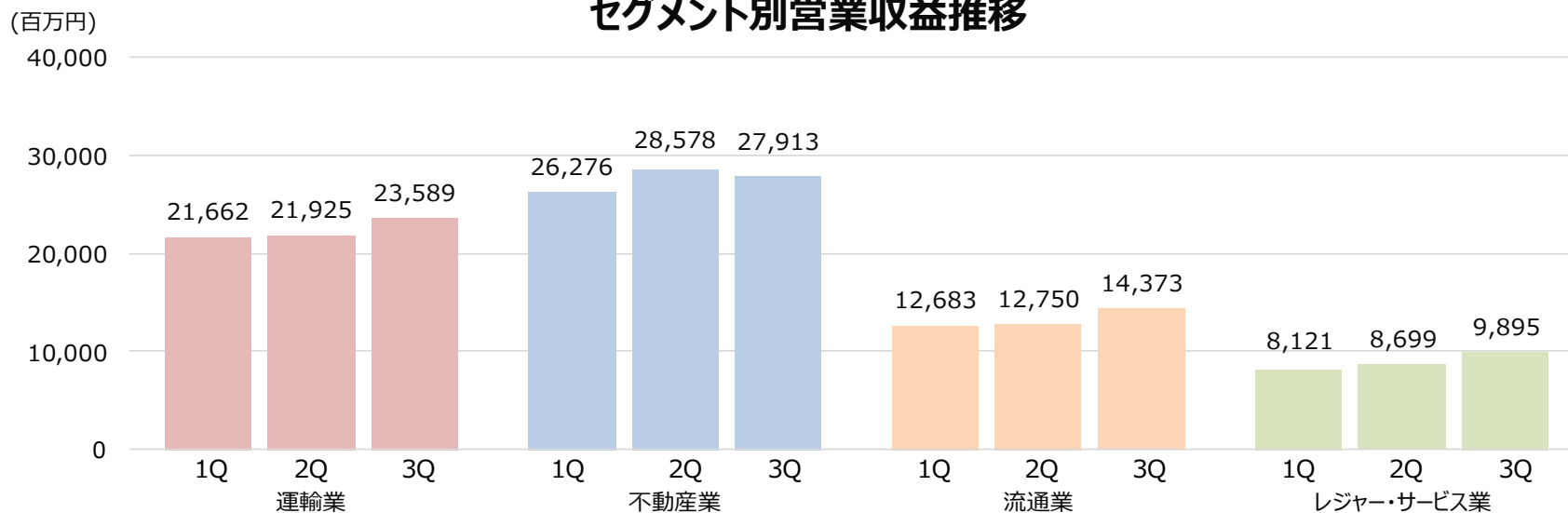


<セグメント別営業利益>

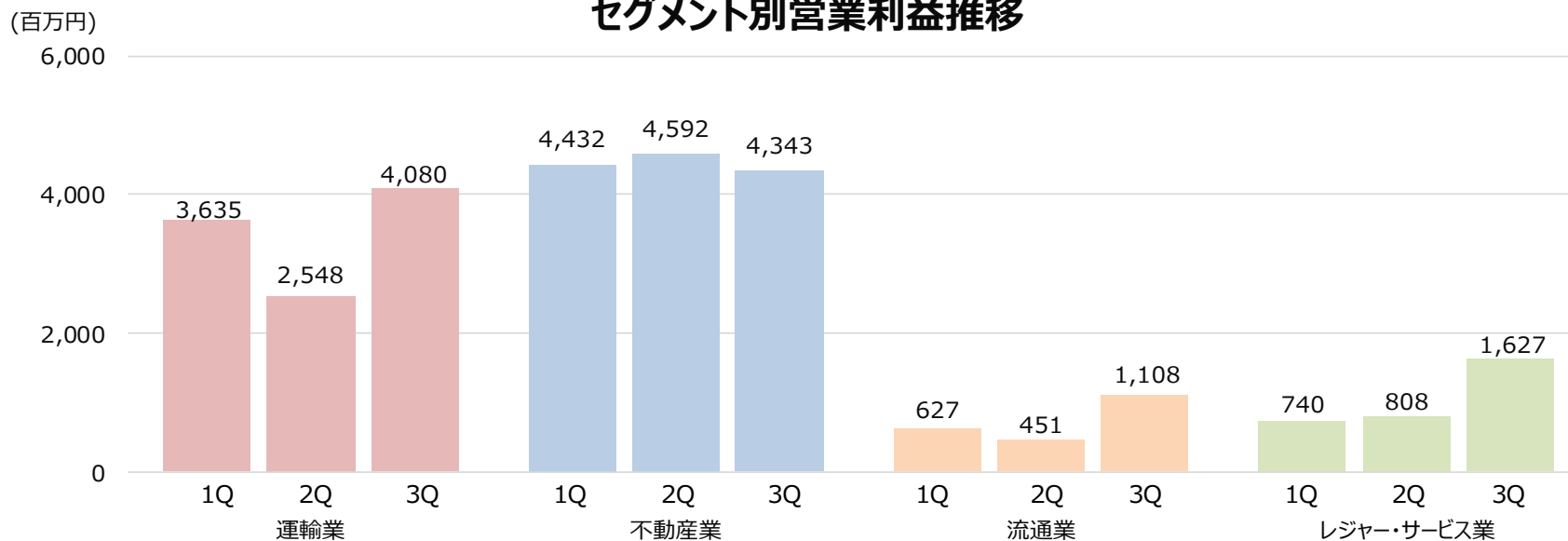


(注)セグメント数値は、セグメント間取引消去を含む金額であります。％は各セグメントの構成比を表しております。

セグメント別営業収益推移



セグメント別営業利益推移



セグメント情報（運輸業）

（単位：百万円）

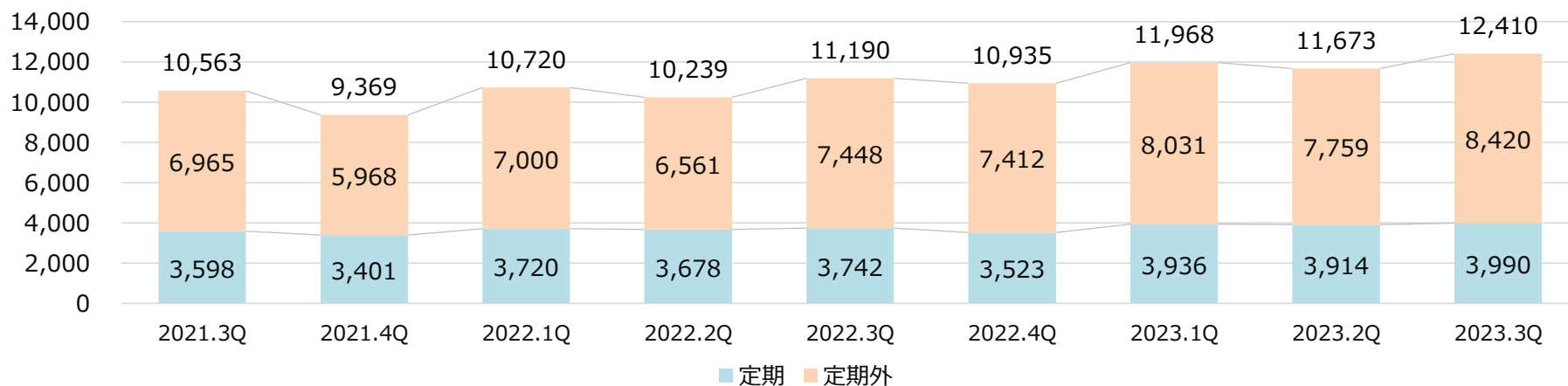
	2024/3 3Q実績	2023/3 3Q実績	増減額	増減率
営業収益	67,177	60,734	6,442	10.6%
鉄道事業	54,940	49,211	5,729	11.6%
バス事業	17,803	17,084	718	4.2%
消去	△5,566	△5,561	△5	－
営業利益	10,264	6,370	3,893	61.1%
鉄道事業	8,432	5,085	3,346	65.8%
バス事業	1,820	1,285	535	41.6%
消去	11	△0	11	－

（主な増減要因）

- 鉄道事業は、旅客需要の回復に伴う輸送人員の増加や、鉄道駅バリアフリー料金制度の導入などにより、増収・増益。
- バス事業は、旅客需要の回復に伴う乗合収入の増加などにより、増収・増益。

		2024/3 3Q実績	2023/3 3Q実績	増減	増減率
		百万円	百万円	百万円	%
旅 客 収 入		36,051	32,149	3,901	12.1
定 期 外		24,210	21,009	3,200	15.2
定 期		11,840	11,140	700	6.3
		千人	千人	千人	%
旅 客 数		197,720	183,838	13,882	7.6
定 期 外		95,549	85,307	10,241	12.0
定 期		102,170	98,530	3,640	3.7

旅客収入の推移 (百万円)



セグメント情報（不動産業）

（単位：百万円）

		2024/3 3Q実績	2023/3 3Q実績	増減額	増減率						
営	業	収	益	82,048	76,618	5,429	7.1%				
	不	動	産	事	業	73,056	66,350	6,705	10.1%		
		不	動	産	販	売	業	49,624	42,647	6,977	16.4%
		不	動	産	賃	貸	業	20,286	20,522	△235	△1.1%
		そ	の	他		3,145	3,180	△35	△1.1%		
	建	設	事	業		14,679	15,404	△724	△4.7%		
	消	去				△5,687	△5,136	△551	—		
営	業	利	益	13,368	13,362	5	0.0%				
	不	動	産	事	業	13,202	13,382	△180	△1.3%		
		不	動	産	販	売	業	3,876	3,519	357	10.2%
		不	動	産	賃	貸	業	8,923	9,511	△588	△6.2%
		そ	の	他		402	351	50	14.3%		
	建	設	事	業		233	140	93	66.1%		
	消	去				△68	△161	92	—		

（主な増減要因）

- 不動産販売業は、開発案件のホテルやオフィスビルの売却などにより、増収・増益。
- 不動産賃貸業は、不動産ファンド収入の減少などにより、減収・減益。

セグメント情報（流通業）

（単位：百万円）

	2024/3 3Q実績	2023/3 3Q実績	増減額	増減率
営業収益	39,807	38,228	1,578	4.1%
百貨店業	15,854	15,145	708	4.7%
ストア業	11,748	11,283	465	4.1%
ショッピングモールの経営	9,851	9,579	271	2.8%
その他	3,527	3,331	196	5.9%
消去	△1,174	△1,110	△63	－
営業利益	2,187	1,509	678	45.0%
百貨店業	123	△110	233	－
ストア業	627	412	215	52.2%
ショッピングモールの経営	1,339	1,061	277	26.2%
その他	96	142	△46	△32.3%
消去	0	2	△2	－

（主な増減要因）

- 百貨店業は、インバウンド需要の回復やくずはモール店のモールリニューアル効果などにより、増収・増益。
- ストア業は、「もより市」各店舗の開業効果などにより、増収・増益。
- ショッピングモールの経営は、飲食需要の回復や「KUZUHA MALL」のリニューアル効果などにより、増収・増益。

セグメント情報（レジャー・サービス業）

（単位：百万円）

	2024/3 3Q実績	2023/3 3Q実績	増減額	増減率
営業収益	26,716	16,545	10,170	61.5%
ホテル事業	23,878	14,307	9,571	66.9%
レジャー事業	2,857	2,259	598	26.5%
消去	△20	△20	0	－
営業利益	3,176	△2,606	5,783	－
ホテル事業	2,842	△2,684	5,526	－
レジャー事業	319	63	256	404.8%
消去	14	14	0	－

ホテル稼働率

	2024/3 3Q実績	2023/3 3Q実績	増減
ホテル京阪	82.5%	68.2%	14.3pt
京阪ホテルズ & リゾーツ	76.3%	58.7%	17.6pt

（主な増減要因）

- ホテル事業は、インバウンド及び国内旅行需要の回復や、2023年3月に開業した「ホテル京阪なんばグランデ」の通期寄与などにより、増収・増益。
- レジャー事業は、観光船業における需要の回復などにより、増収・増益。

連結貸借対照表

(単位：百万円)

	2024/3 3Q実績	2023/3 実績	増減額	増減要因
流動資産	224,721	217,002	7,719	販売土地及び建物+12,933、 受取手形、売掛金及び契約資産△8,680
固定資産	560,543	557,846	2,696	投資有価証券+3,564、 建設仮勘定+3,097、 建物及び構築物△3,002
資産合計	785,264	774,849	10,415	
流動負債	147,366	148,777	△1,411	1年内償還予定の社債△20,000、 未払金△9,784、 短期借入金+24,350
固定負債	343,189	352,560	△9,370	長期借入金△9,073
負債合計	490,555	501,338	△10,782	
純資産	294,709	273,510	21,198	利益剰余金+19,145 ※自己資本比率36.7% (+2.1pt)
負債純資産合計	785,264	774,849	10,415	
有利子負債	336,901	341,625	△4,723	社債△20,000、借入金+15,276



京阪ホールディングス株式会社

グループ管理室経理部

TEL 06-6944-2527