



# 2024年3月期 第3四半期 決算説明資料

2024年2月7日

株式会社 SANKYO

銘柄コード 6417

## 目次

➤ 決算概要	.....	P3
事業概況	.....	P14
業界環境・当社の取り組み	.....	P19
補足資料	.....	P24

- ✓ パチンコ機・パチスロ機の販売台数が伸び、前年同期比で増収増益
- ✓ 好調なパチスロ市場を背景に、当社グループのパチスロ機関連事業も大幅に伸長

## 連結業績

売上高	170,588	百万円	前年同期比	+ 33.2 %
営業利益	65,264	百万円		+ 35.9 %
親会社株主に帰属する 四半期純利益	48,244	百万円		+ 24.8 %
EPS	872.13	円		+ 206.24 円

## パチンコ機 関連事業

売上高	129,840	百万円	前年同期比	+25.4 %
営業利益	56,700	百万円		+25.5 %
販売台数	260,363	台		+17.2 %

## パチスロ機 関連事業

売上高	23,176	百万円	前年同期比	+63.5 %
営業利益	11,075	百万円		+74.7 %
販売台数	51,020	台		+69.7 %

## 遊技機市場

- ✓ パチンコは、スマートパチンコ機において複数のヒット機種が登場も導入の機運は本格化しておらず、既存機・スマート機問わずヒット機種の創出が課題
- ✓ パチスロは、スマートパチスロ機のヒット機種が継続して登場しており、販売タイトルや設置に占めるスマートパチスロ機の比率も高まりを見せるなど、好調を維持

## SANKYO グループ

- 新規パチンコ機：8タイトル（リユース機等：7タイトル）
- 新規パチスロ機：3タイトル
- ✓ 「フィーバー機動戦士ガンダムSEED」、「ぱちんこシン・エヴァンゲリオン Type レイ」など、人気シリーズ機を筆頭に販売台数を伸ばす
- ✓ スマートパチスロ「パチスロ 革命機ヴァルヴレイヴ」、「パチスロからくりサーカス」が好評を博し、パチスロ市場でも存在感を示す

- ✓ 再販・増産機種および主力シリーズ機を中心に販売単価が堅調に推移
- ✓ スマートパチスロ機の導入が本格的に進み、パラーの設備更新需要が増加したことで補給機器関連事業も期初計画を大きく上回る見込み

単位：百万円	2023年3月期 実績	2024年3月期 前回発表予想 (5/11)	2024年3月期 今回修正予想 (2/7)	前期比 増減	前回予想比 増減
<b>売上高</b>	157,296	175,000	<b>197,000</b>	+39,704 (+25.2%)	+22,000 (+12.6%)
<b>営業利益</b>	58,532	59,500	<b>71,000</b>	+12,468 (+21.3%)	+11,500 (+19.3%)
<b>営業利益率</b>	37.2%	34.0%	<b>36.0%</b>	<b>▲1.2pt</b>	<b>+2.0pt</b>
<b>経常利益</b>	59,341	60,000	<b>72,000</b>	+12,659 (+21.3%)	+12,000 (+20.0%)
親会社株主に帰属する <b>当期純利益</b>	46,893	41,500	<b>52,500</b>	+5,607 (+12.0%)	+11,000 (+26.5%)

業績予想の修正に伴い、連結配当性向40%を目安とした配当方針に基づき期末配当金の額を修正  
株式分割を行うことから、株式分割後の株式数を対象として算出

## 配当予想の修正

前回期末配当金予想：150円

▼ 1：5の株式分割を反映  
前回予想から実質100円増配

今回期末配当金予想：50円 (250円)<sup>※</sup>

※カッコ内は株式分割前換算

株式分割前換算の年間配当金は400円（うち中間150円）

## 株式分割

### 【目的】

投資家の皆さまがより投資しやすい環境を整えるとともに、株式の流動性の向上と投資家層の拡大を図る

分割割合

1 : 5

基準日

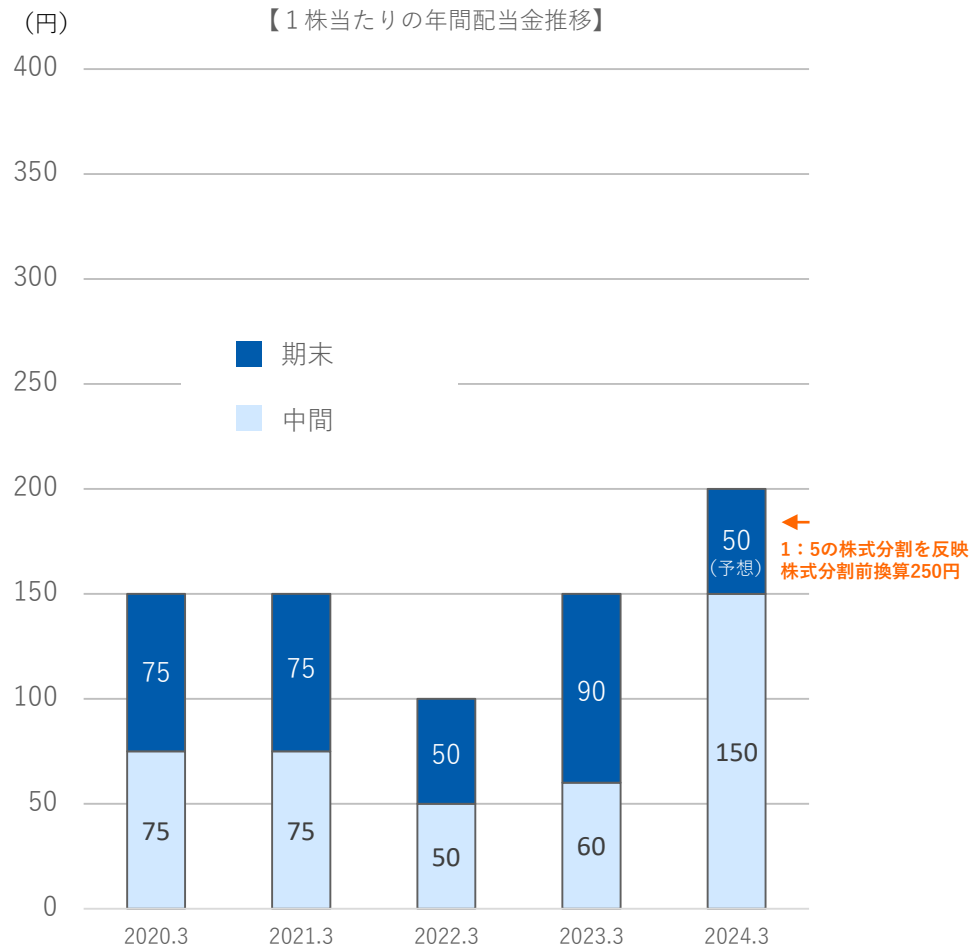
2月29日  
(予定)

効力発生日

3月1日  
(予定)

※株式分割に関する詳細については「株式分割、定款変更及び自己株式の取得に係る事項の一部変更に関するお知らせ」（2月7日開示）をご参照ください。

※株式分割に伴い、株主優待制度の贈呈基準を変更しております。詳細については、「株主優待制度の一部変更に関するお知らせ」（2月7日開示）をご参照ください。



## 1. 株式分割に伴い、自己株式の取得に係る事項の一部変更を実施

【変更前】	【変更後】								
(2023年11月7日取締役会決議内容) 取得期間：2023年11月8日～2024年4月30日 取得株数： <u>10,000,000株</u> (上限) 取得価額：70,000,000,000円 (上限)	(2024年2月7日取締役会決議内容) 取得期間：2023年11月8日～2024年4月30日 取得株数： <u>50,000,000株</u> (上限) 取得価額：70,000,000,000円 (上限)  1株につき5株の割合をもって株式分割することから、 取得株数を1,000万株から5,000万株に変更します								
2024年1月末現在の累計取得自己株式	2024年1月末現在の累計取得自己株式 (株式分割調整後)								
<table><thead><tr><th>取得株数 (進捗状況)</th><th>取得金額 (進捗状況)</th></tr></thead><tbody><tr><td><u>8,381,600株</u> (83.8%)</td><td>54,656,638,100円 (78.1%)</td></tr></tbody></table>	取得株数 (進捗状況)	取得金額 (進捗状況)	<u>8,381,600株</u> (83.8%)	54,656,638,100円 (78.1%)	<table><thead><tr><th>取得株数 (進捗状況)</th><th>取得金額 (進捗状況)</th></tr></thead><tbody><tr><td><u>41,908,000株</u> (83.8%)</td><td>54,656,638,100円 (78.1%)</td></tr></tbody></table>	取得株数 (進捗状況)	取得金額 (進捗状況)	<u>41,908,000株</u> (83.8%)	54,656,638,100円 (78.1%)
取得株数 (進捗状況)	取得金額 (進捗状況)								
<u>8,381,600株</u> (83.8%)	54,656,638,100円 (78.1%)								
取得株数 (進捗状況)	取得金額 (進捗状況)								
<u>41,908,000株</u> (83.8%)	54,656,638,100円 (78.1%)								

## 2. 自己株式の消却を実施

消却予定日：2024年2月20日

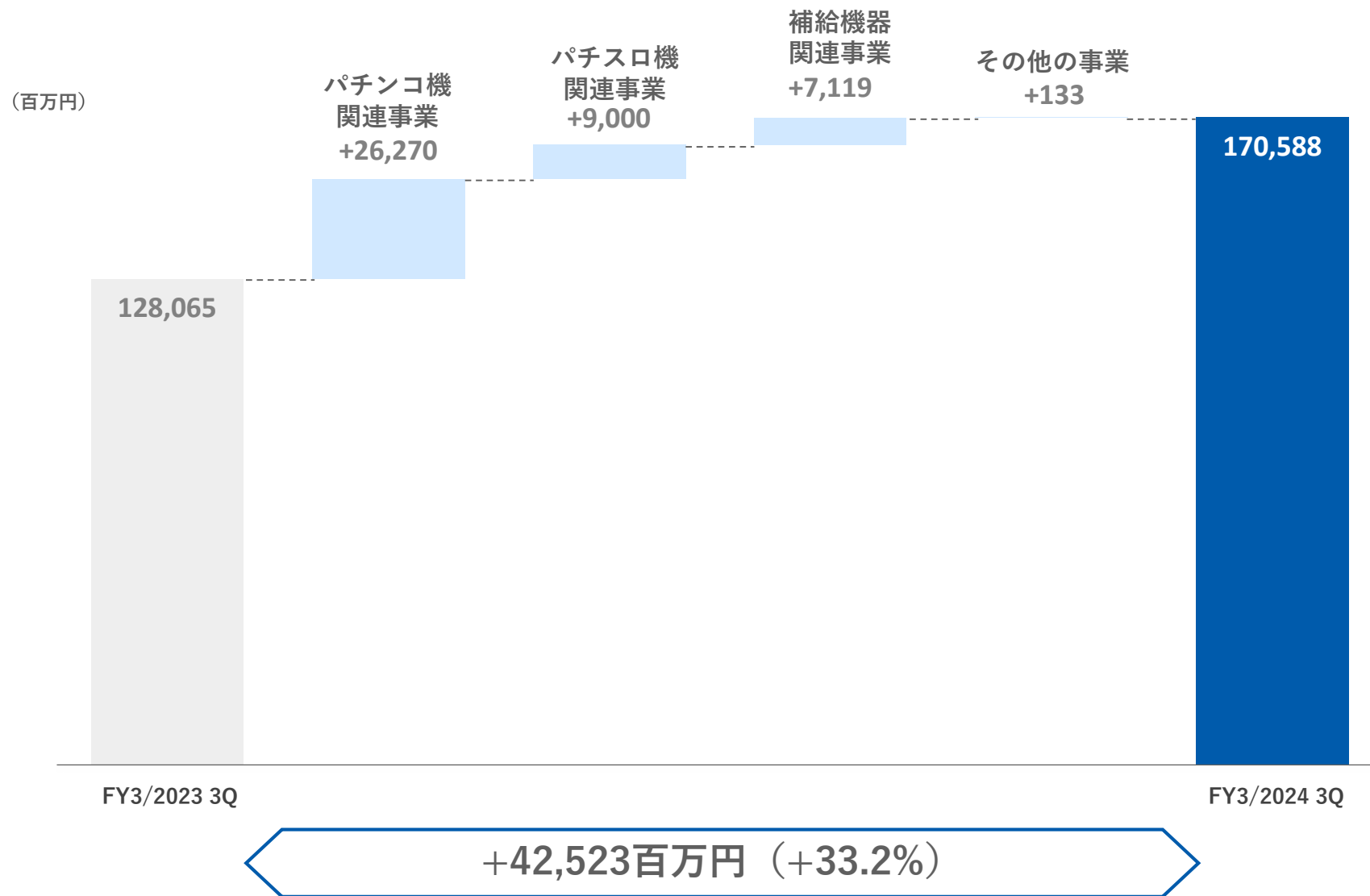
消却する株式の数：10,116,700株 (消却前の発行済株式総数の16.29%)

# 第3四半期決算サマリー

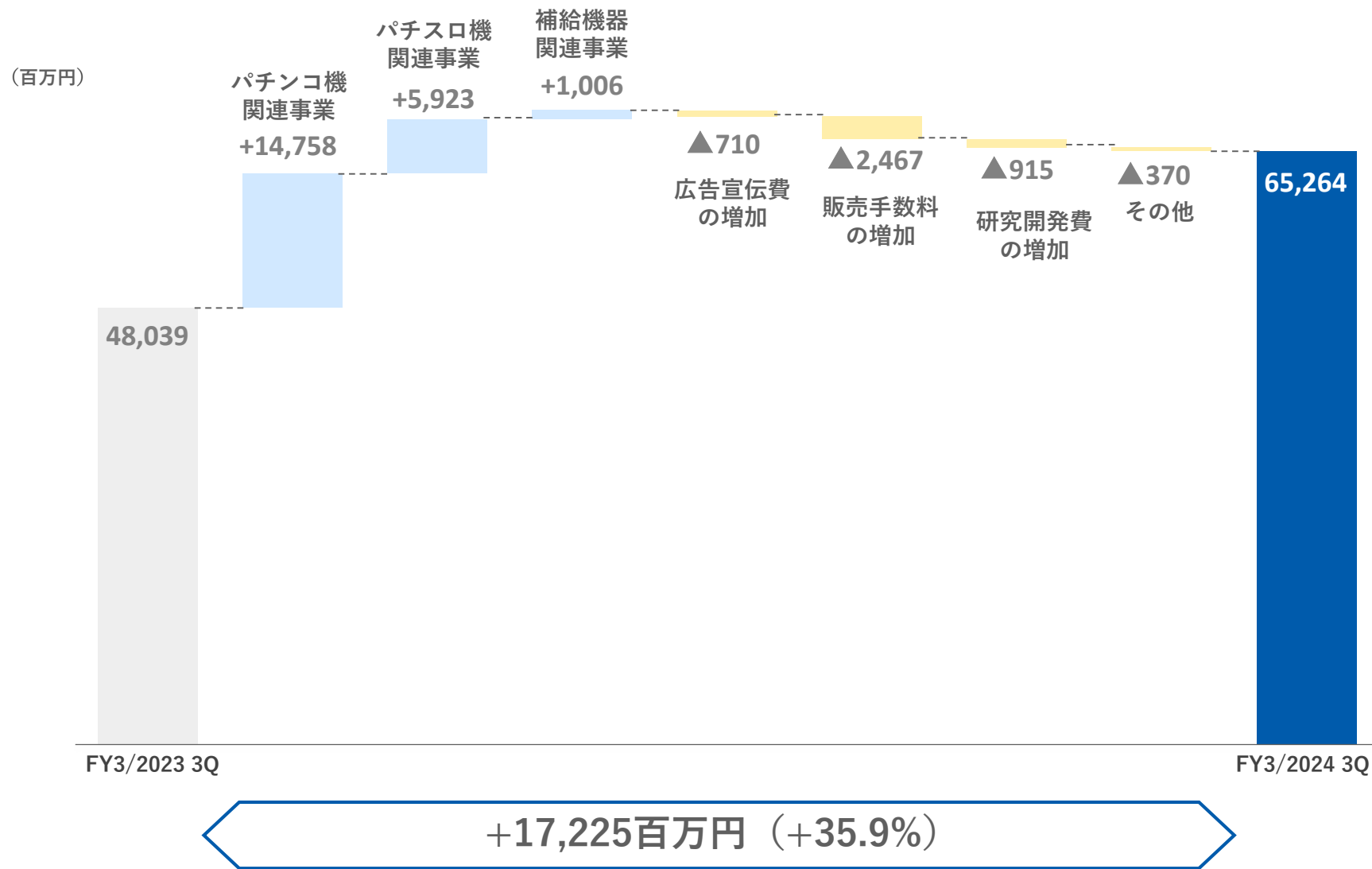
単位：百万円	FY 3/2023 3Q	FY 3/2024 3Q	増減	前期比	FY 3/2024（計画）
<b>売上高</b>	<b>128,065</b>	<b>170,588</b>	<b>+42,523</b>	<b>+33.2%</b>	<b>197,000</b>
パチンコ機関連事業	103,570	129,840	+26,270	+25.4%	146,200
パチスロ機関連事業	14,176	23,176	+9,000	+63.5%	32,100
<b>売上原価</b>	<b>55,374</b>	<b>76,102</b>	<b>+20,728</b>	<b>+37.4%</b>	<b>87,500</b>
<b>売上総利益</b>	<b>72,690</b>	<b>94,485</b>	<b>+21,795</b>	<b>+30.0%</b>	<b>109,500</b>
<b>売上総利益率</b>	<b>56.8%</b>	<b>55.4%</b>	<b>▲1.4pt</b>		<b>55.6%</b>
<b>販管費</b>	<b>24,651</b>	<b>29,221</b>	<b>+4,570</b>	<b>+18.5%</b>	<b>38,500</b>
<b>営業利益</b>	<b>48,039</b>	<b>65,264</b>	<b>+17,225</b>	<b>+35.9%</b>	<b>71,000</b>
<b>営業利益率</b>	<b>37.5%</b>	<b>38.3%</b>	<b>+0.7pt</b>		<b>36.0%</b>
パチンコ機関連事業	45,164	56,700	+11,536	+25.5%	59,200
パチスロ機関連事業	6,338	11,075	+4,737	+74.7%	15,600
<b>経常利益</b>	<b>48,774</b>	<b>65,879</b>	<b>+17,105</b>	<b>+35.1%</b>	<b>72,000</b>
親会社株主に帰属する <b>四半期純利益</b>	<b>38,670</b>	<b>48,244</b>	<b>+9,574</b>	<b>+24.8%</b>	<b>52,500</b>



# 売上高の増減要因



# 営業利益の増減要因



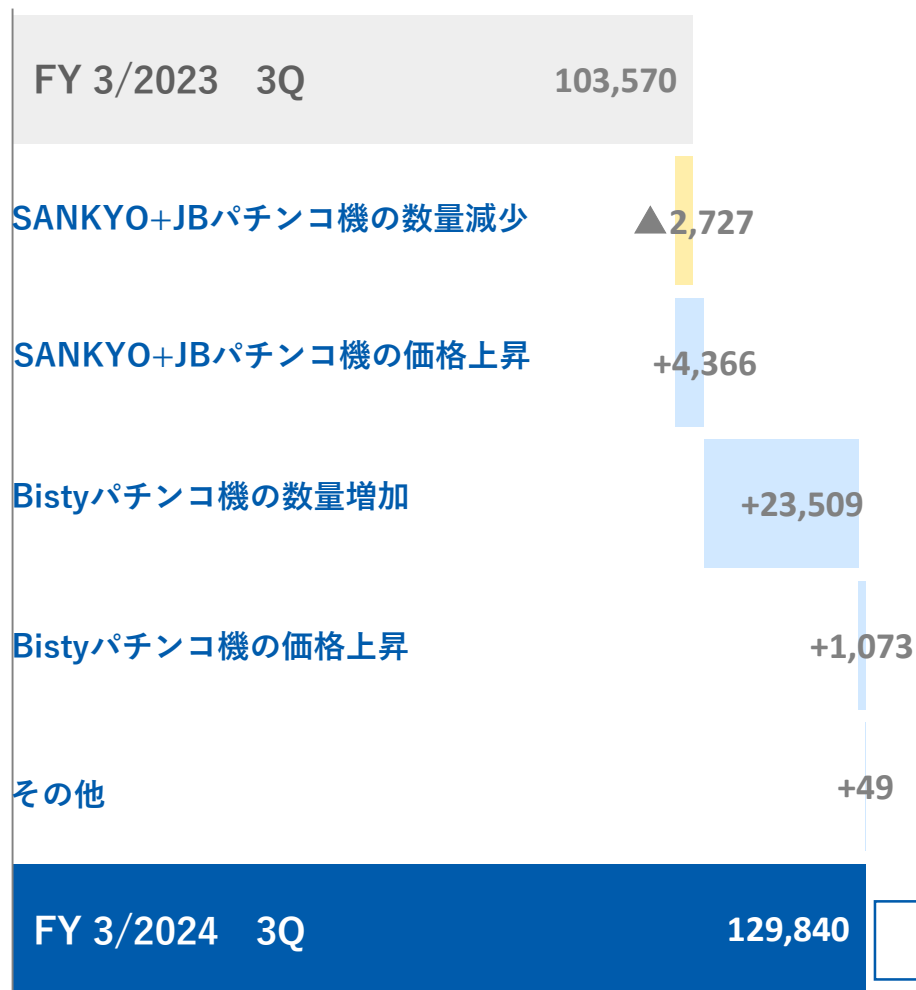
単位：百万円	FY 3/2023 3Q	FY 3/2024 3Q	増減	前期比	FY 3/2024 (計画)
販管費	24,651	29,221	+4,570	18.5%	38,500
広告宣伝費	1,211	1,921	+710	58.6%	2,444
販売手数料	5,589	8,056	+2,467	44.1%	9,344
研究開発費	10,201	11,116	+915	9.0%	15,477
給与手当	2,350	2,561	+211	9.0%	3,331
減価償却費	1,233	2,002	+769	62.4%	2,825
設備投資額	1,554	1,878	+324	20.8%	

単位：百万円	As of 31-Mar-23	As of 31-Dec-23	前期比	主な増減要因
流動資産	321,797	279,101	▲42,696	
当座資産	295,715	252,098	▲43,617	自己株式の取得による減少
固定資産	44,153	39,796	▲4,357	
投資有価証券	11,436	6,069	▲5,367	
<b>資産合計</b>	<b>365,950</b>	<b>318,898</b>	<b>▲47,052</b>	
流動負債	47,180	42,807	▲4,373	未払法人税等の減少
固定負債	8,510	8,655	+145	
<b>負債合計</b>	<b>55,691</b>	<b>51,462</b>	<b>▲4,229</b>	
<b>純資産合計</b>	<b>310,259</b>	<b>267,435</b>	<b>▲42,824</b>	当期利益を加算 配当金の支払い及び自己株式の取得を減算
<b>負債純資産合計</b>	<b>365,950</b>	<b>318,898</b>	<b>▲47,052</b>	

## 目次

決算概要	.....	P3
➤ <b>事業概況</b>	.....	P14
業界環境・当社の取り組み	.....	P19
補足資料	.....	P24

## 売上高増減要因 (百万円)



## 事業データ

単位：百万円	FY 3/2023 3Q	FY 3/2024 3Q	増減
売上高	103,570	129,840	+26,270
営業利益	45,164	56,700	+11,536
営業利益率	43.6%	43.7%	
単位：台			
販売台数	222,224	260,363	+38,139
SANKYO+JB	142,990	136,456	▲6,534
枠付き	81,125	77,307	▲3,818
ゲージ盤	61,865	59,149	▲2,716
Bisty	79,234	123,907	+44,673
枠付き	71,829	110,191	+38,362
ゲージ盤	7,405	13,716	+6,311



©大久保篤/講談社  
©大久保篤・講談社/特殊消防隊動画広報課

1Q



©創通・サンライズ

2Q



©カラー

3Q



©SUNRISE/VVV Committee

4Q

新タイトル  
x 10

リユース等

SANKYO

フィーバー 炎炎ノ消防隊

Bisty

コードギアス 反逆のルルーシュ  
Rebellion to Re;surrection

SANKYO

フィーバー スプラッシュ×スプラッシュ

SANKYO

フィーバー 機動戦士ガンダム  
ユニコーン LIGHT ver.

Bisty

新世紀エヴァンゲリオン  
(再販) ~未来への咆哮~

SANKYO

フィーバー 蒼穹のファフナー3  
EXODUS 織姫 Light ver.

JB

フィーバーキーンII  
30th ANNIVERSARY EDITION

SANKYO

フィーバー 機動戦士ガンダムSEED

SANKYO

フィーバー 戦姫絶唱シンフォギア3  
黄金絶唱 LIGHT VER.

Bisty

新世紀エヴァンゲリオン  
~未来への咆哮~ SPECIAL EDITION

Bisty

新世紀エヴァンゲリオン  
(再販) ~未来への咆哮~

SANKYO

フィーバー かがや様は告らせたい

SANKYO

フィーバー ありふれた職業で世界最強

Bisty

シン・エヴァンゲリオン  
Type レイ/ Type カヲル

Bisty

ゴジラ対エヴァンゲリオン  
~G細胞覚醒~ PREMIUM MODEL

SANKYO

フィーバー からくりサーカス  
Light ver.

SANKYO

フィーバー 革命機ヴァルヴレイヴ3

JB

フィーバー パワフル

SANKYO

フィーバー だんぱん何キロ持てる?  
Light ver.

Bisty

新世紀エヴァンゲリオン  
~未来への咆哮~ PREMIUM MODEL

Bisty

シン・エヴァンゲリオン  
Type ゲンドウ

Bisty

コードギアス 反逆のルルーシュ  
Rebellion to Re;surrection Light ver.

販売台数

77,458 台

90,360 台

92,545 台

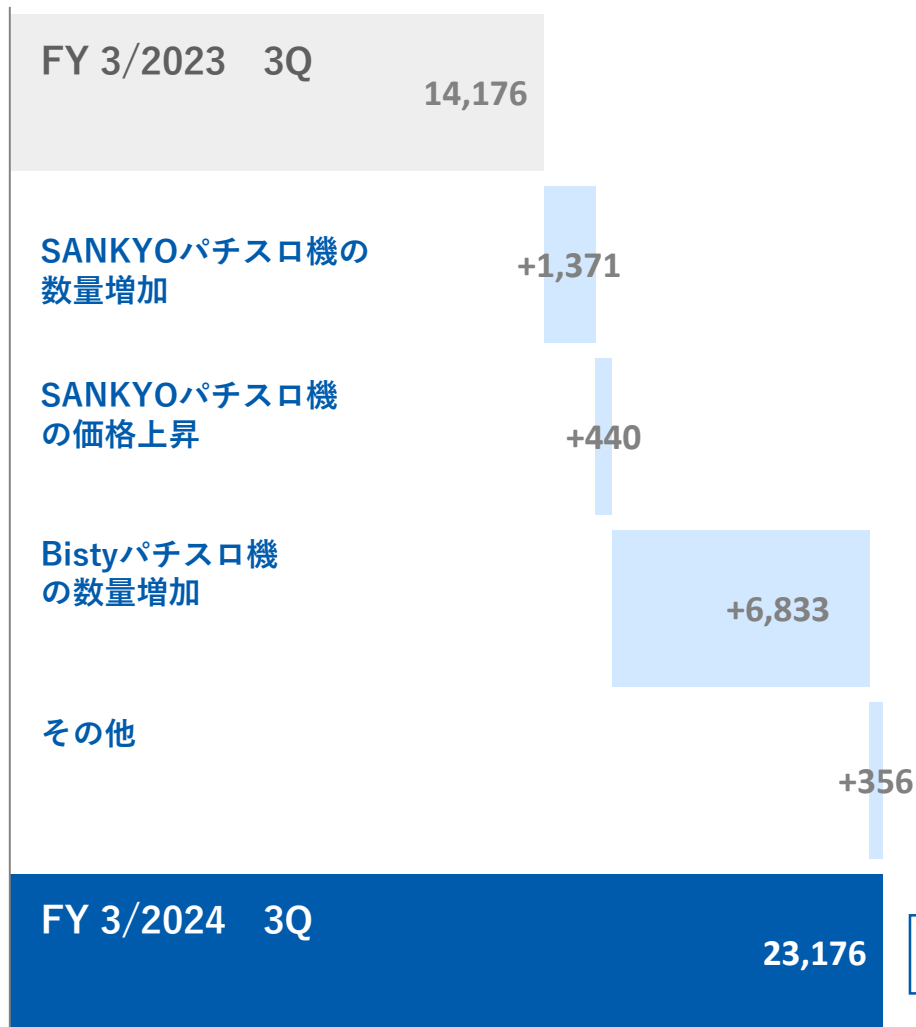
- 台

販売台数  
進捗率

260,363台 (88.0%)

FY 3/2024 予想  
296,000台

## 売上高増減要因 (百万円)



## 事業データ

単位：百万円	FY 3/2023 3Q	FY 3/2024 3Q	増減
売上高	14,176	23,176	+9,000
営業利益	6,338	11,075	+4,737
営業利益率	44.7%	47.8%	
単位：台			
販売台数	30,058	51,020	+20,962
SANKYO	30,058	33,038	+2,980
Bisty	0	17,982	+17,982





©大久保篤／講談社  
©大久保篤・講談社／特殊消防隊動画広報課



原作／藤田和日郎「からくりサーカス」(小学館少年サンデーコミックス刊) /  
©藤田和日郎・小学館／ツインエンジン Licensed by Sony Music Labels Inc.



©2009,2011 BIGWEST/MACROSS F PROJECT



©カラー TM & © TOHO CO., LTD.

1Q

2Q

3Q

4Q

新タイトル  
x 5

**SANKYO**  
パチスロ 炎炎ノ消防隊

**SANKYO**  
(増産) Lパチスロ  
革命機ヴァルヴレイヴ

**SANKYO**  
Lパチスロ からくりサーカス

**Bisty**  
L エヴァンゲリオン  
～未来への創造～

※10月導入 2Qに売上計上

**SANKYO**  
Lパチスロ マクロスフロンティア4

**Bisty**  
Lゴジラ対エヴァンゲリオン

販売台数

19,155台

29,242台

2,623台

-台

販売台数  
進捗率

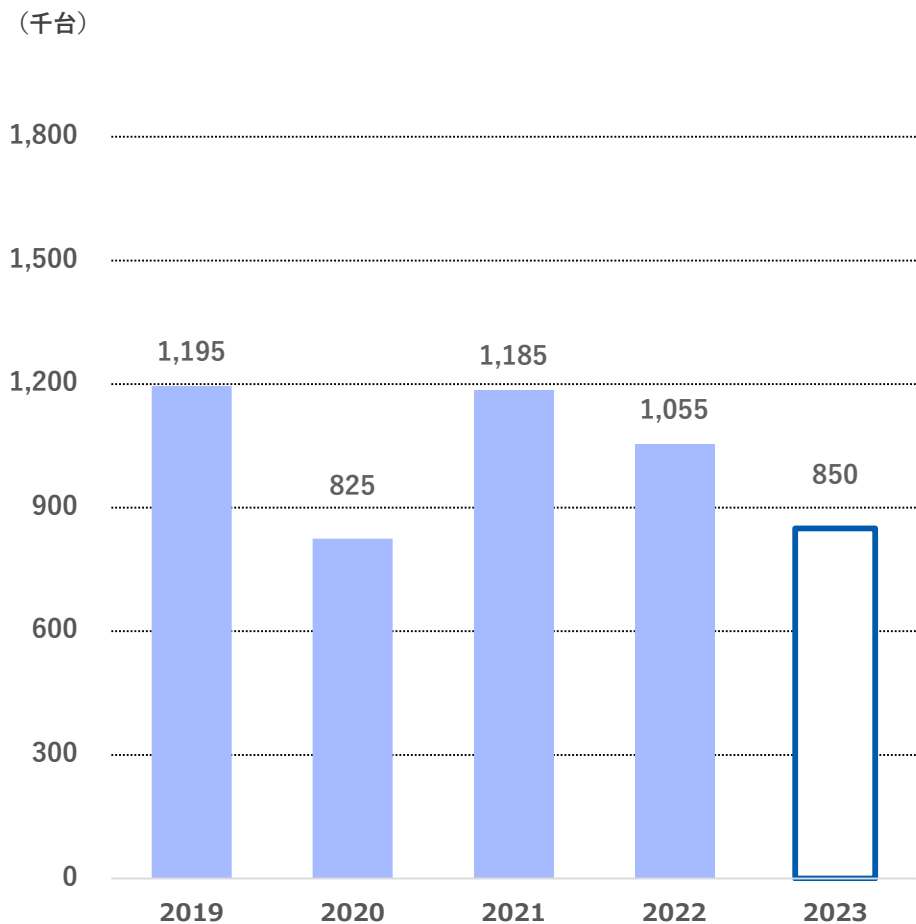
51,020台 (72.9%)

FY 3/2024 予想  
70,000台

## 目次

決算概要	.....	P3
事業概況	.....	P14
➤ 業界環境・当社の取り組み	.....	P19
補足資料	.....	P24

## 販売台数推移



Source: 当社推計

総販売台数予測 2023年度： 100万台  
 ↓  
 85万台  
 2023年 4月～12月実績 約70万台 前年比 約-8%  
 (3万台以上販売は4タイトル)

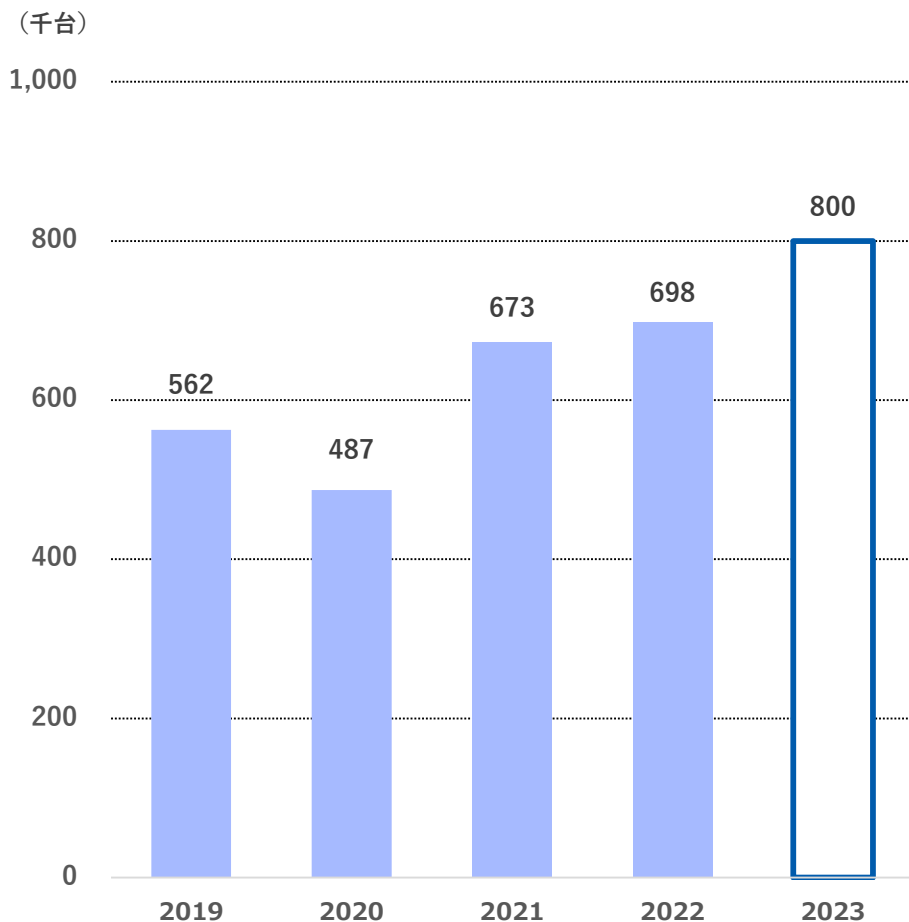
### ✓ 前年度（2022年4月～12月）実績を下回る

- 好調なパチスロ市場に需要がシフトしつつあり、低調な状況が続く
- 総販売台数予測を100万台から85万台に修正

### ✓ 稼働を牽引するヒット機種の新出が課題

- 3月以降、新機能（ラッキートリガー）を搭載したパチンコ機が順次登場
- スマートパチンコ機においても、ヒット機種が出始めており、今後の盛り上がり期待

## 販売台数推移



Source: 矢野経済研究所

総販売台数予測 2023年度： **80**万台

2023年  
4月～12月実績 **約64**万台 前年比 約+25%  
(2万台以上販売は7タイトル)

- ✓ 前年度（2022年4月～12月）実績を上回る
  - スマートパチスロ機の継続的なヒット機種が登場により、パチスロ市場は好調な稼働を維持
  - 販売タイトルや設置に占めるスマートパチスロ機の比率も高まりを見せるなど、良好な状況が継続
- ✓ メーカー間の競争は激化
  - 市場環境は好調に推移することを見込む一方で、スマートパチスロのラインナップが充実し、メーカー間の競争は激化

- パチンコ市場でのブランド力と販売シェアの維持・向上を目指す
- パチスロ市場での当社グループの飛躍を目指す

## 1Q - 3Q

### ✓ 主カタイトルと新規タイアップ機の投入

- 主カタイトル 「フィーバー機動戦士ガンダムSEED」  
「シン・エヴァンゲリオン Type レイ／Type カヲル」  
(スマパチ)
- 新規タイアップ機 「炎炎ノ消防隊」 (P・PS同時発売)  
「フィーバー かぐや様は告らせたい」  
「フィーバー ありふれた職業で世界最強」

### ✓ 高稼働タイトルの増産・再販

- 「新世紀エヴァンゲリオン～未来への咆哮～」
- 「パチスロ 革命機ヴァルヴレイヴ」

### ✓ SANKYOブランドスマートパチスロ 第二弾の投入

- 「パチスロ からくりサーカス」が高評価を獲得

## 4Q

### ✓ 人気シリーズ機の投入

- 「フィーバー 革命機ヴァルヴレイヴ3」
- 「フィーバー パワフル」

### ✓ スマパチ「シン・エヴァンゲリオン」の 別タイプを投入

- スマパチならではのゲーム性を搭載した「シン・エヴァンゲリオン Type ゲンドウ」を発売

### ✓ スマートパチスロの積極的な投入

- 「L パチスロ マクロスフロンティア 4」  
「L ゴジラ対エヴァンゲリオン」
- 今期発売のパチスロ、5機種中4機種をスマスロで投入

監査役会設置会社から監査等委員会設置会社へ移行を決議（2024年1月18日）

任意の機関として指名・報酬委員会およびサステナビリティ委員会を設置

## 1. 監査等委員会設置会社への移行

目的	コーポレート・ガバナンス体制の更なる充実 意思決定と業務執行を迅速化し、持続的な企業価値の向上を目指す
時期	2024年6月開催予定の第59回定時株主総会において、必要な定款変更について承認をいただき、監査等委員会設置会社へ移行する予定

## 2. 指名・報酬委員会の設置

目的	取締役等の指名や報酬等に関する評価・決定手続きにおける客観性・透明性・公正性を確保し、コーポレート・ガバナンス体制の更なる充実を図る
時期	2024年1月18日設置

## 3. サステナビリティ委員会の設置

目的	環境活動、社会貢献・地域貢献活動、人的資本戦略など、サステナビリティ課題への取組みを深化させ、「持続可能な社会」と「企業の持続的な成長」を同時に実現し、持続的な企業価値の向上を目指す
時期	2024年4月1日設置

## 目次

決算概要	.....	P3
事業概況	.....	P14
業界環境・当社の取り組み	.....	P19
➤ 補足資料	.....	P24

# 2024年3月期 第3四半期実績

連結：百万円	FY 3/2023	FY 3/2024	YoY	通期予想	FY 3/2023				FY 3/2024			
	3Q 累計	3Q 累計		2023/2/8	Q1	Q2	Q3	Q4	FY	Q1	Q2	Q3
売上高	128,065	170,588	+42,523	197,000	27,763	42,200	58,102	29,231	157,296	50,777	65,413	54,398
パチンコ	103,570	129,840	+26,270	146,200	26,431	36,590	40,549	19,006	122,576	34,887	47,220	47,733
パチスロ	14,176	23,176	+9,000	32,100	628	4,123	9,425	8,375	22,551	9,056	12,630	1,490
補給機器	10,179	17,298	+7,119	18,300	660	1,439	8,080	1,814	11,993	6,734	5,481	5,083
その他事業	139	272	+133	400	42	49	48	36	175	97	83	92
売上原価	55,374	76,102	+20,728	87,500	12,221	17,017	26,136	11,006	66,380	22,450	29,237	24,415
売上総利益	72,690	94,485	+21,795	109,500	15,541	25,183	31,966	18,226	90,916	28,326	36,176	29,983
販管費	24,651	29,221	+4,570	38,500	6,086	8,222	10,343	7,732	32,383	9,137	9,905	10,179
営業利益	48,039	65,264	+17,225	71,000	9,455	16,960	21,624	10,493	58,532	19,188	26,272	19,804
パチンコ	45,164	56,700	+11,536	59,200	10,963	17,312	16,889	9,059	54,223	14,997	21,518	20,185
パチスロ	6,338	11,075	+4,737	15,600	▲289	1,328	5,299	2,942	9,280	4,818	6,665	▲408
補給機器	633	1,531	+898	1,500	▲12	16	629	109	742	595	514	422
その他事業	15	122	+107	100	1	5	9	6	21	32	42	48
消去又は全社	▲4,112	▲4,166	▲54	▲5,400	▲1,207	▲1,702	▲1,203	▲1,622	▲5,734	▲1,255	▲2,466	▲445
経常利益	48,774	65,879	+17,105	72,000	9,827	17,015	21,932	10,567	59,341	19,482	26,381	20,016
特別利益	6,068	2,205	▲3,863	2,205	1,305	1,996	2,767	1,011	7,079	434	0	1,771
特別損失	99	105	+6	200	1	4	94	63	162	7	0	98
当期純利益	38,670	48,244	+9,574	52,500	7,931	13,375	17,364	8,223	46,893	14,080	18,707	15,457
EPS: 円		872.13		198.91					807.52			

※ 当社は、2024年3月1日を効力発生日として、1株につき5株の割合をもって株式分割を実施予定であるため、2024年3月期通期予想の「EPS」は、株式分割後ベースで記載しています。  
 なお、当該株式分割を考慮しない場合の1株当たり当期純利益は、994円53銭となります。

## 販売台数：台

パチンコ	222,224	260,363	+38,139	296,000	62,991	81,313	77,920	46,502	268,726	77,458	90,360	92,545
SANKYO+JB	142,990	136,456	▲6,534	154,000	62,152	62,908	17,930	39,095	182,085	47,353	67,689	21,414
Bisty	79,234	123,907	+44,673	142,000	839	18,405	59,990	7,407	86,641	30,105	22,671	71,131
パチスロ	30,058	51,020	+20,962	70,000	1,254	8,836	19,968	21,523	51,581	19,155	29,242	2,623
SANKYO	30,058	33,038	+2,980	47,000	1,254	8,836	19,968	6,524	36,582	19,153	11,538	2,347
Bisty	0	17,982	+17,982	23,000	0	0	0	14,999	14,999	2	17,704	276



## 利益率

連結	FY 3/2023	FY 3/2024	YoY	通期予想	FY 3/2023	FY 3/2024						
	3Q 累計	3Q 累計		2023/2/8	Q1	Q2	Q3	Q4	FY	Q1	Q2	Q3
売上総利益率	56.8%	55.4%	▲1.4pt	55.6%	56.0%	59.7%	55.0%	62.4%	57.8%	55.8%	55.3%	55.1%
営業利益率	37.5%	38.3%	+0.7pt	36.0%	34.1%	40.2%	37.2%	35.9%	37.2%	37.8%	40.2%	36.4%

## 費用等

連結：百万円	FY 3/2023	FY 3/2024	YoY	通期予想	FY 3/2023	FY 3/2024						
	3Q 累計	3Q 累計		2023/2/8	Q1	Q2	Q3	Q4	FY	Q1	Q2	Q3
販売手数料	5,589	8,056	+2,467	9,344	450	1,297	3,842	506	6,095	2,026	1,802	4,228
広告宣伝費	1,211	1,921	+710	2,444	201	710	300	528	1,739	1,045	582	294
研究開発費	10,201	11,116	+915	15,477	2,969	3,479	3,753	4,094	14,295	3,505	3,643	3,968
給与手当	2,350	2,561	+211	3,331	622	643	1,085	638	2,988	722	737	1,102
その他	5,300	5,567	+267	7,904	1,844	2,093	1,363	1,966	7,266	1,839	3,141	587

### 連結：百万円

設備投資額	1,554	1,878	+324	569	320	665	1,327	2,881	709	707	462	
減価償却費	1,233	2,002	+769	2,825	304	403	526	605	1,838	503	669	830

### 連結

従業員数	873	876	+3	887	878	873	864	864	878	877	876
開発人員数	271	268	▲3	276	274	271	270	270	275	270	268

### 間接販売比率（累計）

SANKYO+JB Pachinko	20.2%	16.0%	▲4.2pt	16.0%	23.9%	20.8%	20.2%	19.3%	19.3%	15.9%	15.8%	16.0%
SANKYO Pachislot	22.8%	21.1%	▲1.7pt	21.2%	6.1%	27.5%	22.8%	21.5%	21.5%	20.0%	21.1%	21.1%

連結：百万円	FY 3/2023	FY 3/2024	YoY	通期予想	FY 3/2023				FY 3/2024			
	3Q 累計	3Q 累計		2023/2/8	Q1	Q2	Q3	Q4	FY	Q1	Q2	Q3
売上高	103,570	129,840	+26,270	146,200	26,431	36,590	40,549	19,006	122,576	34,887	47,220	47,733
営業利益	45,164	56,700	+11,536	59,200	10,963	17,312	16,889	9,059	54,223	14,997	21,518	20,185
営業利益率	43.6%	43.7%	+0.1pt	40.5%	41.5%	47.3%	41.7%	47.7%	44.2%	43.0%	45.6%	42.3%

## 販売台数：台

販売台数：台	FY 3/2023	FY 3/2024	YoY	通期予想	FY 3/2023				FY 3/2024			
	3Q 累計	3Q 累計		2023/2/8	Q1	Q2	Q3	Q4	FY	Q1	Q2	Q3
パチンコ合計	222,224	260,363	+38,139	296,000	62,991	81,313	77,920	46,502	268,726	77,458	90,360	92,545
SANKYO+JB	142,990	136,456	▲6,534	154,000	62,152	62,908	17,930	39,095	182,085	47,353	67,689	21,414
枠付き	81,125	77,307	▲3,818		49,531	22,522	9,072	15,000	96,125	22,595	52,218	2,494
ゲージ盤	61,865	59,149	▲2,716		12,621	40,386	8,858	24,095	85,960	24,758	15,471	18,920
Bisty	79,234	123,907	+44,673	142,000	839	18,405	59,990	7,407	86,641	30,105	22,671	71,131
枠付き	71,829	110,191	+38,362		292	11,870	59,667	368	72,197	24,075	22,645	63,471
ゲージ盤	7,405	13,716	+6,311		547	6,535	323	7,039	14,444	6,030	26	7,660

## 販売タイトル

FY 3/2024	タイトル名	ブランド	発売時期	スペック数	販売台数
Q1	フィーバー炎炎ノ消防隊	SANKYO	2023/4	1	30,000
	コードギアス 反逆のルルーシュ Rebellion to Re;surrection	Bisty	2023/5	1	20,000
	新世紀エヴァンゲリオン ～未来への咆哮～ (再販)	Bisty	2023/5	1	10,000
	フィーバー機動戦士ガンダムユニコーン LIGHT ver.	SANKYO	2023/5	1	9,300
	フィーバースブラッシュ×スブラッシュ	SANKYO	2023/6	1	5,900
	フィーバー蒼穹のファフナー3 EXODUS 織姫Light ver.	SANKYO	2023/6	1	--
Q2	フィーバーティーンII 30th ANNIVERSARY EDITION	JB	2023/7	1	8,000
	フィーバー機動戦士ガンダムSEED	SANKYO	2023/8	1	50,100
	フィーバー戦姫絶唱シンフォギア3 黄金絶唱 LIGHT VER.	SANKYO	2023/9	1	6,000
	新世紀エヴァンゲリオン ～未来への咆哮～ SPECIAL EDITION	Bisty	2023/9	1	10,000
	新世紀エヴァンゲリオン ～未来への咆哮～ (再販)	Bisty	2023/9	1	14,900

## 販売タイトル

FY 3/2024	タイトル名	ブランド	発売時期	スペック数	販売台数
Q3	フィーバーかぐや様は告らせたい	SANKYO	2023/10	1	14,200
	ゴジラ対エヴァンゲリオン ～G細胞覚醒～ PREMIUM MODEL	Bisty	2023/10	1	7,800
	フィーバーありふれた職業で世界最強	SANKYO	2023/11	1	5,400
	フィーバーからくりサーカス Light ver.	SANKYO	2023/12	1	-- Total
	シン・エヴァンゲリオン Type レイ / Type カヲル	Bisty	2023/12	2	61,000 260,363
Q4	フィーバー革命機ヴァルヴレイヴ3	SANKYO	2024/1	1	--
	フィーバーダンベル何キロ持てる？ Light Ver.	SANKYO	2024/2	1	--
	新世紀エヴァンゲリオン ～未来への咆哮～ PREMIUM MODEL	Bisty	2024/2	1	--
	フィーバーパワフル	JB	2024/3	1	--
	シン・エヴァンゲリオン Type ゲンドウ	Bisty	2024/3	1	--
	コードギアス 反逆のルルーシュ Rebellion to Re;surrection Light Ver.	Bisty	2024/3	1	--

連結：百万円	FY 3/2023	FY 3/2024	YoY	通期予想	FY 3/2023				FY 3/2024			
	3Q 累計	3Q 累計		2023/2/8	Q1	Q2	Q3	Q4	FY	Q1	Q2	Q3
売上高	14,176	23,176	+9,000	32,100	628	4,123	9,425	8,375	22,551	9,056	12,630	1,490
営業利益	6,338	11,075	+4,737	15,600	▲289	1,328	5,299	2,942	9,280	4,818	6,665	▲408
営業利益率	44.7%	47.8%	+3.1pt	48.6%	▲46.0%	32.2%	56.2%	35.1%	41.2%	53.2%	52.8%	▲27.4%

## 販売台数：台

	FY 3/2023	FY 3/2024	YoY	通期予想	FY 3/2023				FY 3/2024			
	3Q 累計	3Q 累計		2023/2/8	Q1	Q2	Q3	Q4	FY	Q1	Q2	Q3
パチスロ合計	30,058	51,020	+20,962	70,000	1,254	8,836	19,968	21,523	51,581	19,155	29,242	2,623
SANKYO	30,058	33,038	+2,980	47,000	1,254	8,836	19,968	6,524	36,582	19,153	11,538	2,347
Bisty	0	17,982	+17,982	23,000	0	0	0	14,999	14,999	2	17,704	276

## 販売タイトル

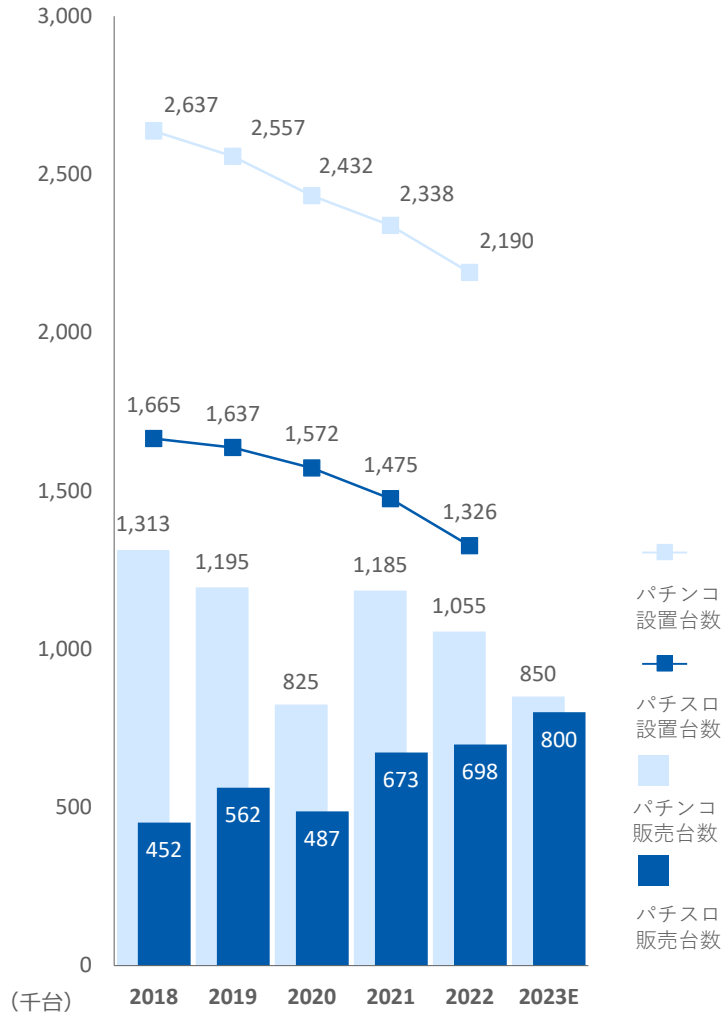
FY 3/2024	タイトル名	ブランド	発売時期	販売台数	
Q1	Lパチスロ 革命機ヴァルヴレイヴ(増産)	SANKYO	2023/4	--	
	パチスロ 炎炎ノ消防隊	SANKYO	2023/5	15,000	
Q2	Lパチスロ からくりサーカス	SANKYO	2023/7	14,900	
	L エヴァンゲリオン ～未来への創造～ ※10月導入 2Qに売上計上	Bisty	2023/10	17,900	Total
Q3	--	--	--	--	51,020
Q4	Lパチスロ マクロスフロンティア4	SANKYO	2024/1	--	
	L ゴジラ対エヴァンゲリオン	Bisty	2024/2	--	

	FY 3/2017	FY 3/2018	FY 3/2019	FY 3/2020	FY 3/2021	FY 3/2022	FY 3/2023	FY 3/2024E
売上高	81,455	86,220	88,558	78,416	58,129	84,857	157,296	197,000
営業利益	5,059	10,181	21,286	12,551	6,587	21,357	58,532	71,000
経常利益	3,832	11,319	22,300	13,476	7,488	22,257	59,341	72,000
当期純利益	1,777	5,550	13,384	13,045	5,749	18,466	46,893	52,500
総資産	390,585	396,291	399,585	325,232	292,104	309,213	365,950	
純資産	340,287	337,242	337,377	269,521	268,887	270,120	310,259	
年間配当金（円）	150.00	150.00	150.00	150.00	150.00	100.00	150.00	200.00 ※ (400.00)

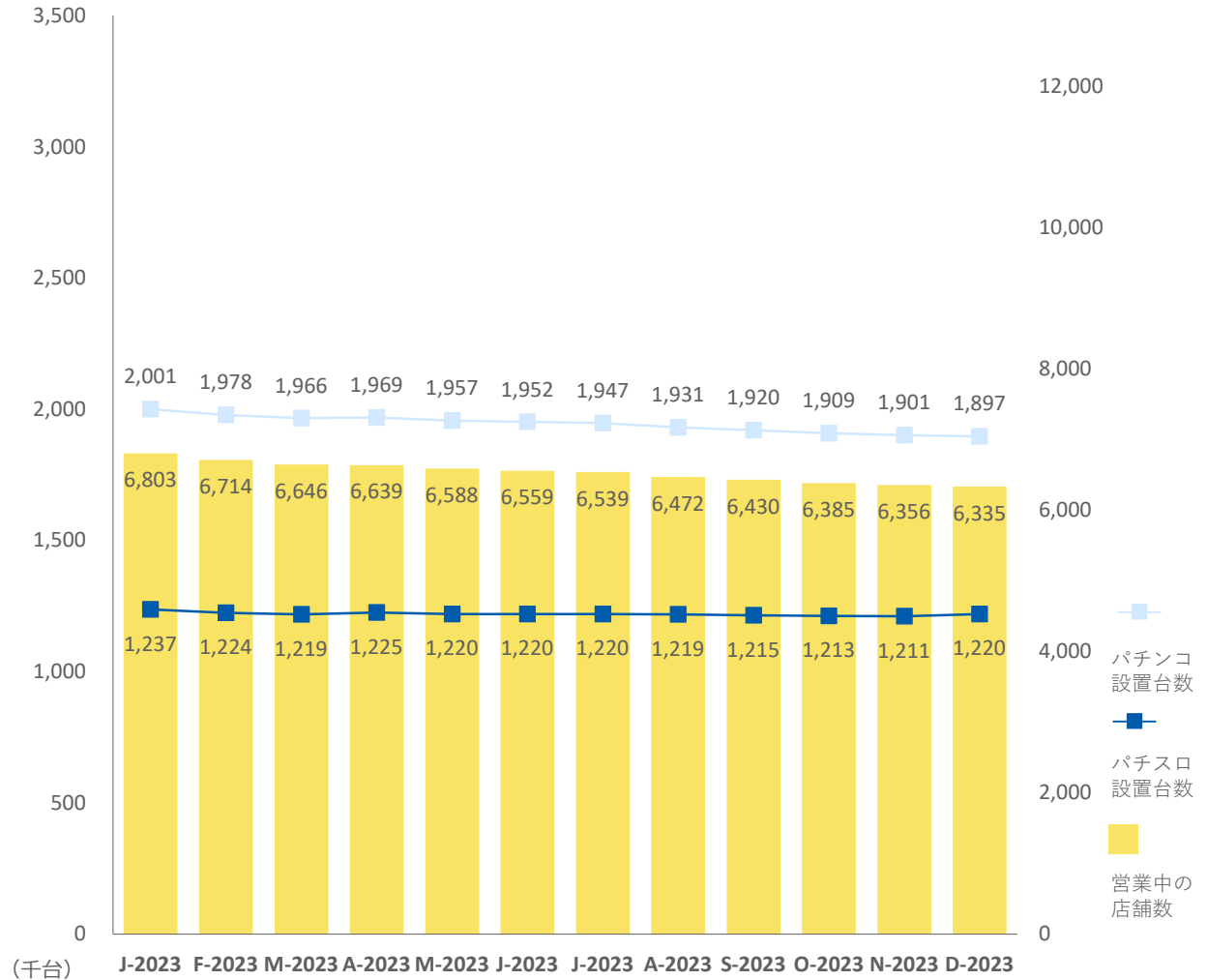
※当社は、2024年3月1日を効力発生日として、普通株式1株につき5株の割合で株式分割を行う予定であるため、2024年3月期(予想)の1株当たり期末配当金については、当該株式分割後の金額(50円)としております。なお、カッコ内には、株式分割を考慮しない場合の2024年3月期(予想)の期末配当金250円00銭を合わせた年間配当金（400円00銭）を記載しております。

ROE	0.5%	1.6%	4.0%	4.3%	2.1%	6.9%	16.3%	
ROE 5期平均	2.5%	2.6%	2.3%	2.7%	2.5%	3.8%	6.7%	
当期純利益率	2.2%	6.4%	15.1%	16.6%	9.9%	21.8%	29.8%	
総資産回転率	0.20	0.22	0.22	0.22	0.19	0.28	0.47	
財務レバレッジ	1.17	1.16	1.18	1.19	1.15	1.12	1.16	

## 市場規模推移



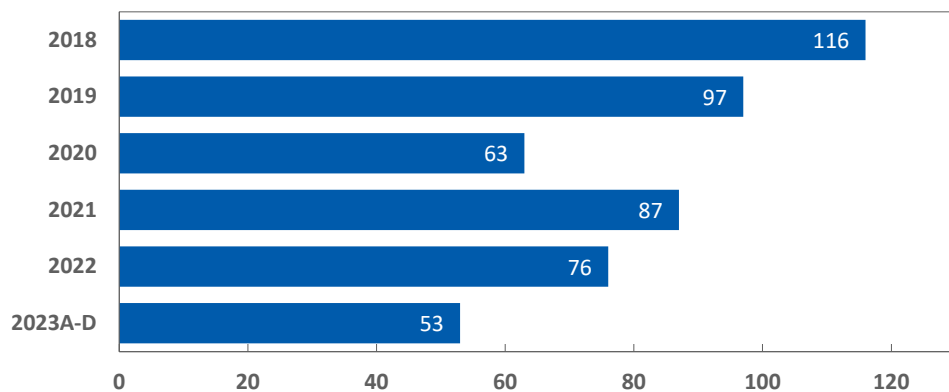
## 全日遊連加盟パラーの状況 (直近1年間)



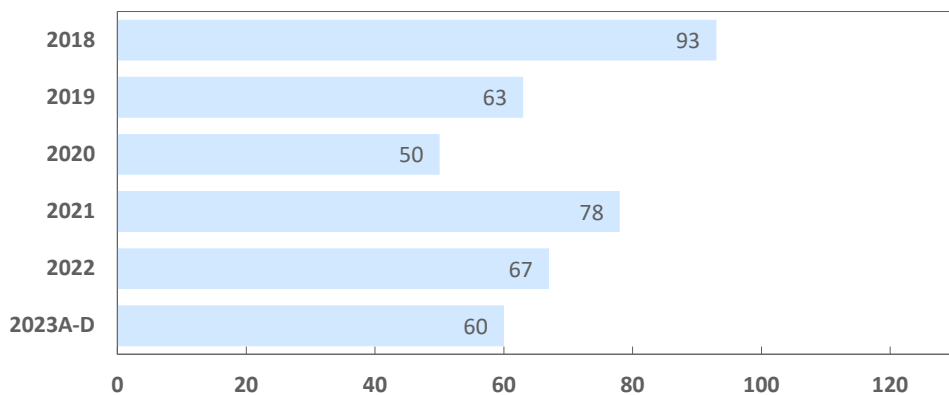
Source: 警察庁、矢野経済研究所、全日遊連

## 販売タイトル数推移（全メーカー）

### パチンコ機



### パチスロ機



## 型式試験適合状況

	2018	2019	2020	2021	2022	2023J-D
受付	711	945	912	990	910	912
適合	336	430	295	313	230	186
不適合	333	560	499	598	669	666

### SANKYOグループ適合状況

SANKYO+JB	30	28	37	23	25	38
Bisty	9	19	8	9	10	14
Total	39	47	45	32	35	52

アレンジ、じゃん球を含む

	2018	2019	2020	2021	2022	2023J-D
受付	596	982	917	985	972	1,008
適合	203	191	185	263	194	196
不適合	444	721	665	694	721	765

### SANKYOグループ適合状況

SANKYO	6	9	2	9	10	9
Bisty	3	3	8	7	1	9
Total	9	12	10	16	11	18

※ 当社推計 ※ 甘デジ・リユース機等を除く

Source: 保通協

## 経営企画部 I R 室



[ir-desk@sankyo-fever.co.jp](mailto:ir-desk@sankyo-fever.co.jp)



<https://www.sankyo-fever.co.jp/corporate/ir/>

### 【見通しに関する注意事項】

本資料に記載されている、当期ならびに将来の業績に関する予想、計画、見通し等は、現在入手可能な情報に基づき当社の経営者が合理的と判断したものです。実際の業績は、様々な要因の変化により、記載の予想、計画、見通しとは大きく異なることがあります。そのような要因としては、主たる事業領域でありますパチンコ・パチスロ市場の経済状況および製品需要の変動、国内外の各種規制ならびに会計基準・慣行等の変更などが含まれます。