

TOSHIBA

2023年度 第3四半期決算説明資料

東芝テック株式会社

2024年2月7日

目次


01 Key Messages

02 2023年度 第3四半期決算

03 2023年度 業績見通し

01

Key Messages



Key Messages

2023年度3Qは国内リテール事業、ワークプレイス事業が業績好調 海外リテール事業は減収減益

3Q（10～12月）は国内リテール・ワークプレイス両事業共に堅調に推移し増収増益
海外リテール事業は市況の不透明感などから顧客の投資動向が慎重に

通期見通しは営業利益・配当は前回予想を据え置き、当期純利益はブレイクイーブン リテール海外事業の米国子会社における繰延税金資産の取り崩し等により当期純利益はブレイクイーブンとなる見込み

会社分割による理想科学工業株式会社へのインクジェットヘッド事業の承継 事業ポートフォリオの検討を進め、事業転換と企業変革を実行


大型案件

国内リテール事業：大型案件の受注に向け最終調整

海外リテール事業：オーストラリアにてCVSの案件を受注

02

2023年度 第3四半期決算



2023年度 第3四半期 業績 (4/1-12/31累計)

(単位：億円)

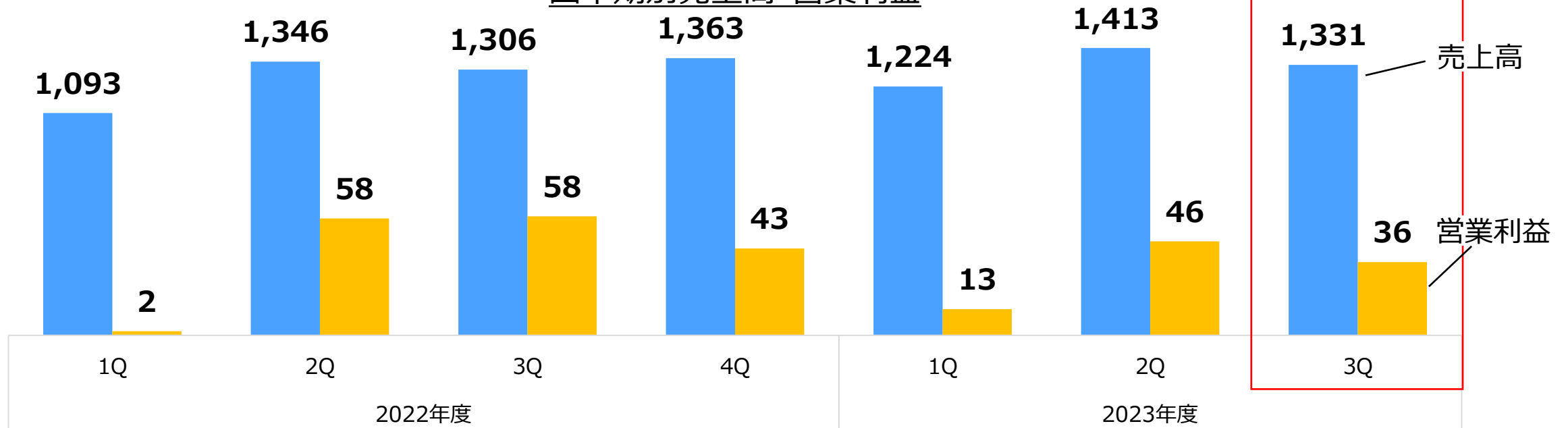
| | 2023年度 3Q累計 実績 | 2022年度 3Q累計 実績 | 差異 対前同 |
|----------------------|-------------------|-------------------|-----------|
| 売上高 | 3,967 | 3,745 | +222 |
| 営業利益 | 95 | 118 | △23 |
| (対売上高比率) | (2.4%) | (3.2%) | |
| 経常利益 | 64 | 99 | △35 |
| (対売上高比率) | (1.6%) | (2.7%) | |
| 親会社株主に帰属する 四半期純損失 | △147 | △20 | △127 |
| (対売上高比率) | (-%) | (-%) | |
| 為替レート (円) | | | |
| US\$ | 142.87 | 135.72 | +7.15 |
| EUR | 154.99 | 140.30 | +14.69 |

2023年度 第3四半期 業績 (四半期別)

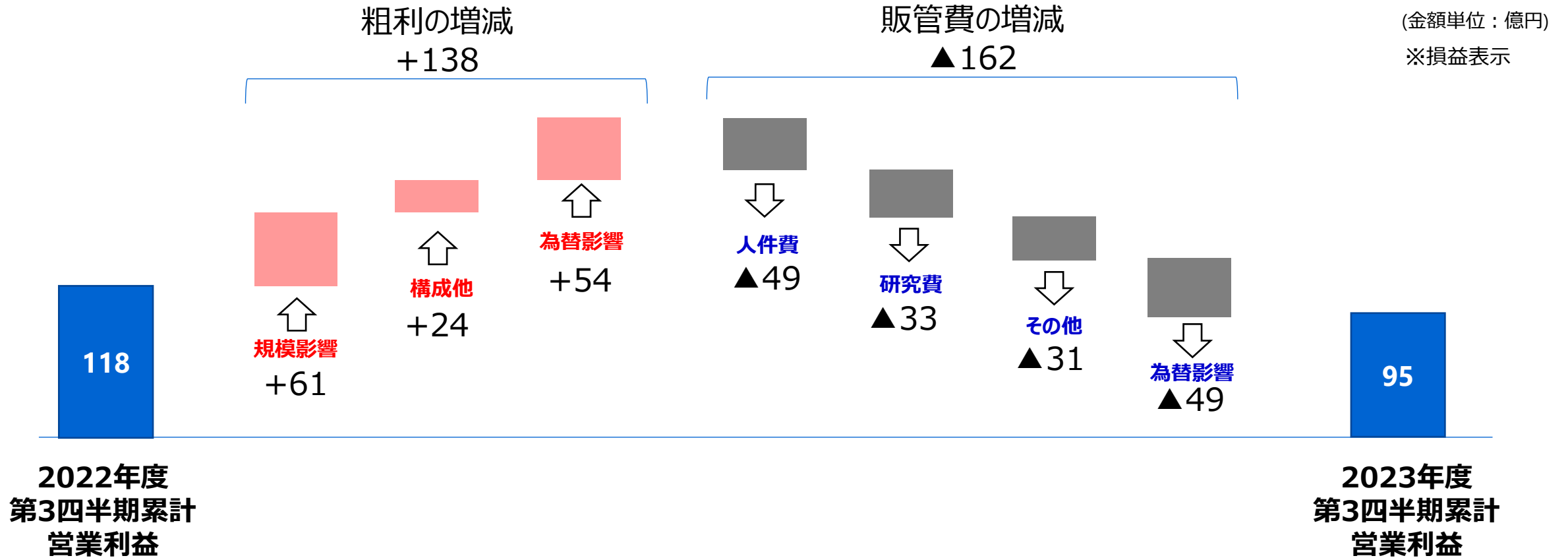
(単位：億円)

| | 2023年度 1Q実績 | 2023年度 2Q実績 | 2023年度 3Q実績 | 2023年度 3Q累計 実績 |
|----------|----------------|----------------|----------------|-------------------|
| 売上高 | 1,224 | 1,413 | 1,331 | 3,967 |
| 営業利益 | 13 | 46 | 36 | 95 |
| (対売上高比率) | (1.1%) | (3.3%) | (2.7%) | (2.4%) |

四半期別売上高・営業利益



営業利益の増減分析（4/1-12/31累計）



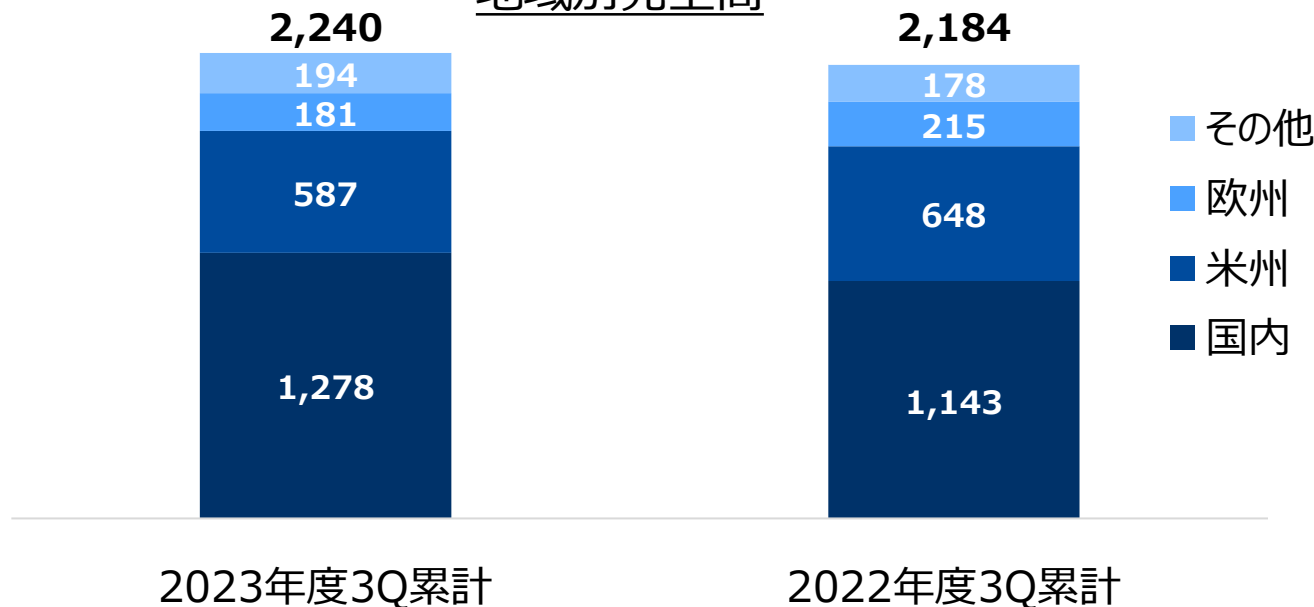
セグメント情報 2023年度 第3四半期 業績 (4/1-12/31累計)

(単位：億円)

| | 2023年度 3Q累計 実績 | 2022年度 3Q累計 実績 | 差異 対前同 |
|------|-------------------|-------------------|-----------|
| 売上高 | 2,240 | 2,184 | +55 |
| 営業利益 | △4 (対売上高比率) | 62 (2.8%) | △65 |

リテール
ソリューション

地域別売上高

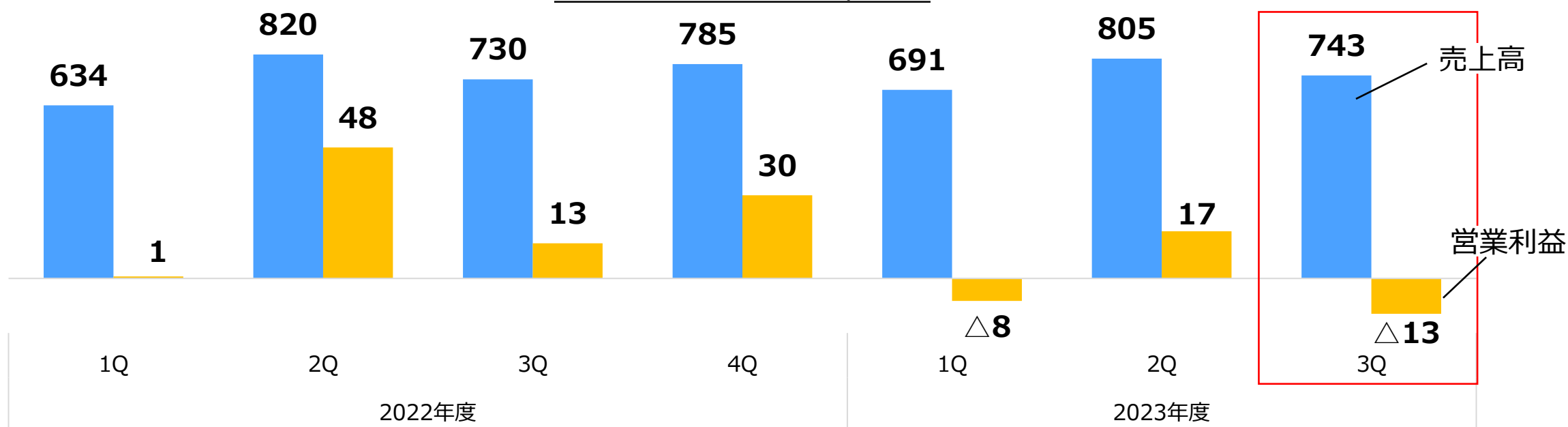


セグメント情報 2023年度 第3四半期 業績（四半期別）

(単位：億円)

| | 2023年度 1Q実績 | 2023年度 2Q実績 | 2023年度 3Q実績 | 2023年度 3Q累計 実績 |
|-------------|----------------|----------------|----------------|-------------------|
| 売上高 | 691 | 805 | 743 | 2,240 |
| 営業利益 | △8 | 17 | △13 | △4 |
| (対売上高比率) | (-%) | (2.1%) | (-%) | (-%) |

四半期別売上高・営業利益

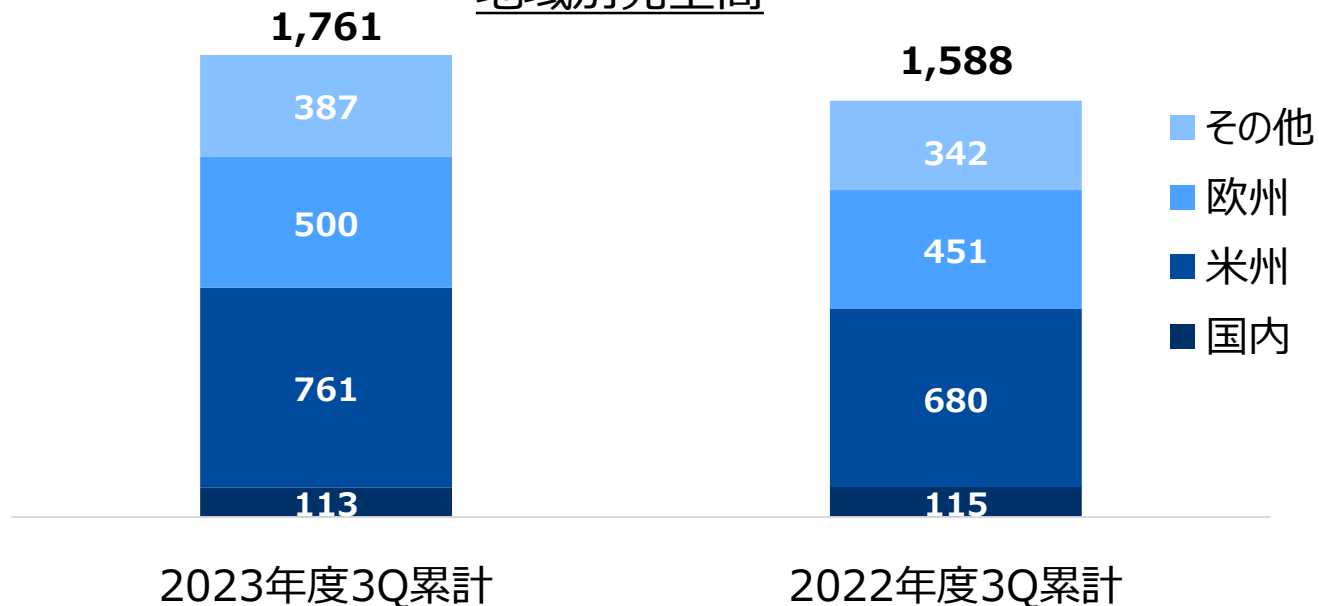


セグメント情報 2023年度 第3四半期 業績 (4/1-12/31累計)

(単位：億円)

| | | 2023年度 3Q累計 実績 | 2022年度 3Q累計 実績 | 差異 対前同 |
|--------------------|----------|-------------------|-------------------|-----------|
| ワークプレイス ソリューション | 売上高 | 1,761 | 1,588 | +173 |
| | 営業利益 | 99 | 57 | +42 |
| | (対売上高比率) | (5.6%) | (3.6%) | |

地域別売上高

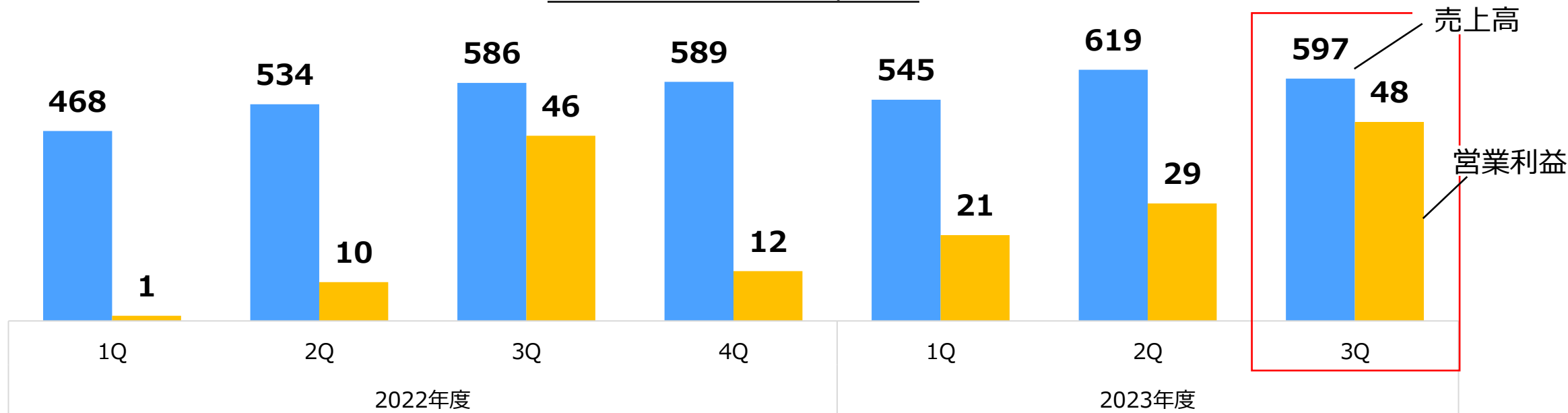


セグメント情報 2023年度 第3四半期 業績 (四半期別)

(単位：億円)

| | 2023年度 1Q実績 | 2023年度 2Q実績 | 2023年度 3Q実績 | 2023年度 3Q累計 実績 |
|--------------------|--------------------|----------------|----------------|-------------------|
| ワークプレイス ソリューション | 売上高 545 | 619 | 597 | 1,761 |
| | 営業利益 21 | 29 | 48 | 99 |
| | (対売上高比率) (3.9%) | (4.7%) | (8.1%) | (5.6%) |

四半期別売上高・営業利益

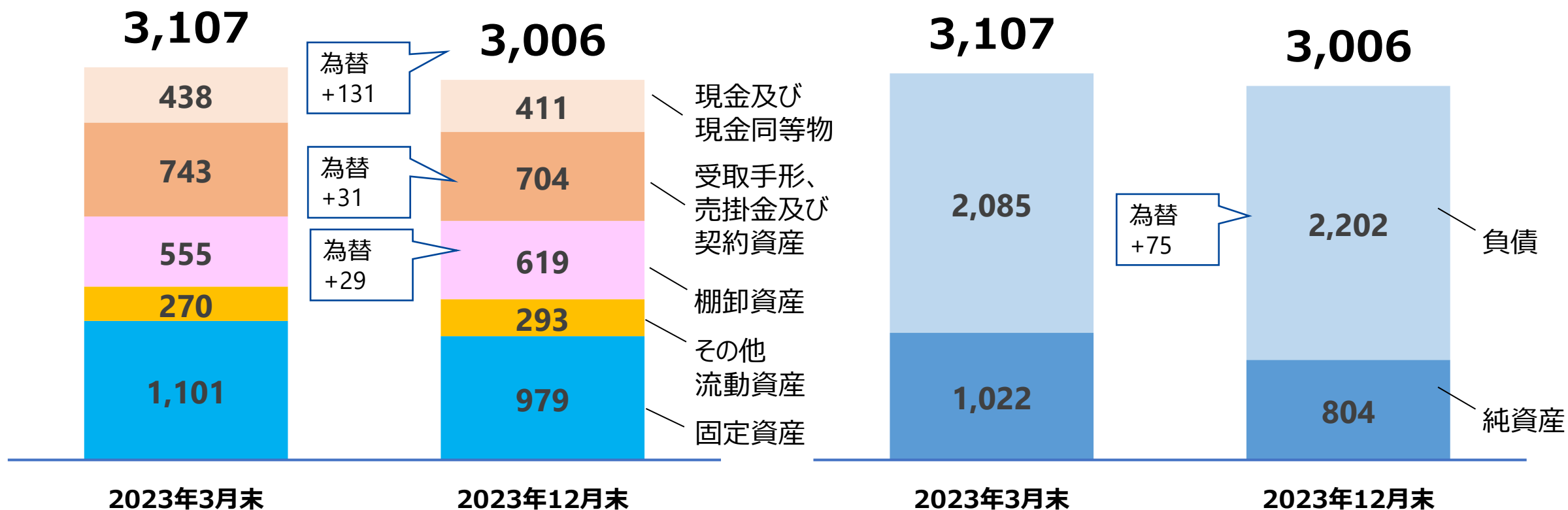


貸借対照表

資産


負債及び純資産

(金額単位：億円)



03

2023年度 業績見通し



2023年度 業績見通し

(単位：億円)

| | | 2023年度 | 2023年度 | 2022年度 | 差異 | |
|-------------------------|----------|---------------|---------------|---------------|-------|--------|
| | | 今回予想 | 前回予想(11/13) | 実績 | 対前回予想 | 対前年度 |
| 売上高 | | 5,450 | 5,400 | 5,108 | +50 | +342 |
| 営業利益 | (対売上高比率) | 180 (3.3%) | 180 (3.3%) | 161 (3.1%) | - | +19 |
| 経常利益 | (対売上高比率) | 150 (2.8%) | 150 (2.8%) | 131 (2.6%) | - | +19 |
| 親会社株主に帰属する 当期純利益／純損失 | (対売上高比率) | 0 (0.0%) | 70 (1.3%) | △137 (-%) | △70 | +137 |
| 配当 | | 45円 | 45円 | 40円 | - | +5円 |
| 為替レート (円) | US\$ | 142.31* | 140.78 | 135.11 | +1.53 | +7.20 |
| | EUR | 154.03* | 151.24 | 140.86 | +2.79 | +13.17 |

*2023年度今回予想の4Q為替レートは、US\$140.00円、EUR148.00円です。

セグメント情報 2023年度業績見通し

(単位：億円)

| | | 2023年度 | 2023年度 | 2022年度 | 差異 | |
|--------------------|----------|--------|-------------|--------|-------|------|
| | | 今回予想 | 前回予想(11/13) | 実績 | 対前回予想 | 対前年度 |
| リテール ソリューション | 売上高 | 3,100 | 3,100 | 2,970 | - | +130 |
| | 営業利益 | 65 | 90 | 92 | △25 | △27 |
| | (対売上高比率) | (2.1%) | (2.9%) | (3.1%) | | |
| ワークプレイス ソリューション | 売上高 | 2,400 | 2,350 | 2,177 | +50 | +223 |
| | 営業利益 | 115 | 90 | 69 | +25 | +46 |
| | (対売上高比率) | (4.8%) | (3.8%) | (3.2%) | | |

2023年度 営業利益見通し（リテール事業）

国内事業の需要拡大、および、海外事業の案件刈り取りにより4Qの営業利益を達成

(単位：億円)

| | 2023年度 3Q実績 | 2023年度 4Q見通し |
|-----------------|------------------|-----------------|
| リテール ソリューション | 売上高 | 860 |
| | 営業利益 (対売上高比率) | 69 (8.0%) |

- 国内事業： 需要拡大により4Q規模増
- 海外事業： 4Q案件集中により規模増

2024年度に向けた取り組み

事業モデルの変革、成長に向けた資源投入、成長投資の最適化により
24年度以降の更なる収益力強化と成長を目指す

事業モデルの変革

- ・株式会社リコーとの複合機・オートIDの開発・製造JVを開始(7/1)
- ・理想科学工業株式会社へのインクジェットヘッド事業の承継(7/1)

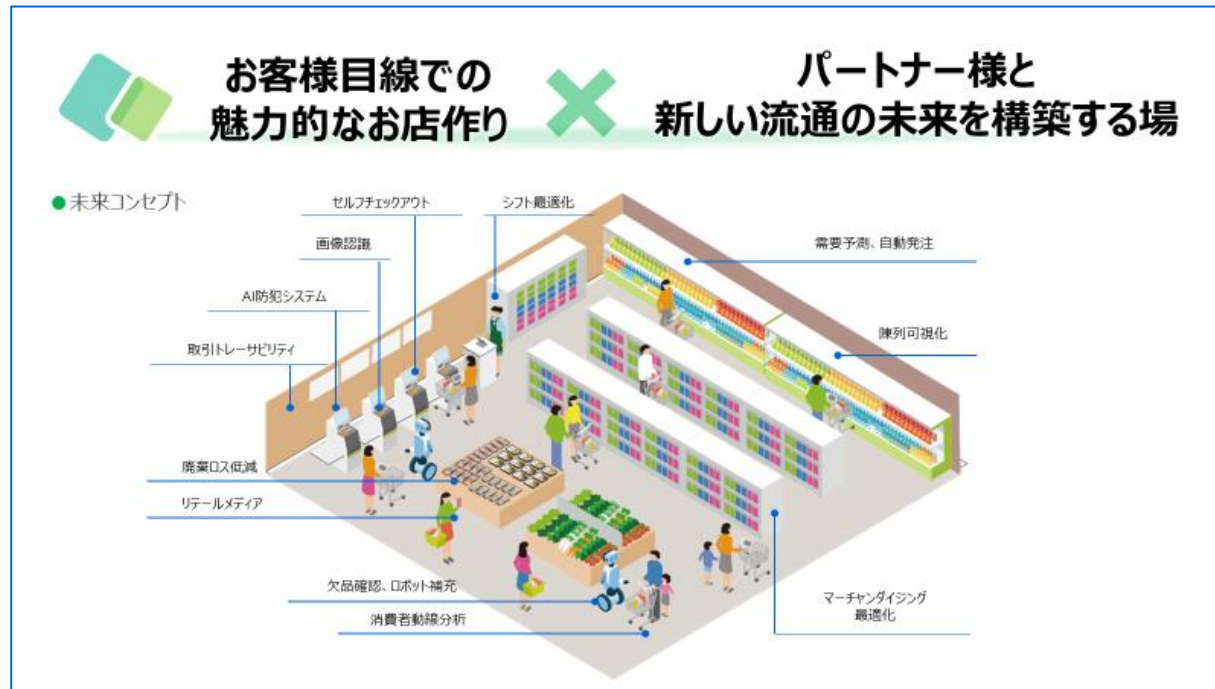
成長に向けた 資源投入

- ・ソリューションビジネスへの構造転換加速
- ・ソリューション開発拡大による売上・収益確保

成長投資の最適化

- ・研究開発分野別にメリハリをつけた成長投資、
およびDX推進による業務効率化

千葉県習志野市に次世代スマートストア 「NEXMART 01 GO」を2023年12月15日にオープン



「NEXMART 01 GO」店舗概要

店舗名 : NEXMART 01 GO
(ネクスマートゼロワンゴー)

所在地 : 千葉県習志野市大久保1-28-9
(京成大久保駅から徒歩5分)

営業時間 : 年中無休・24時間

店舗面積 : 約250m²

Appendix

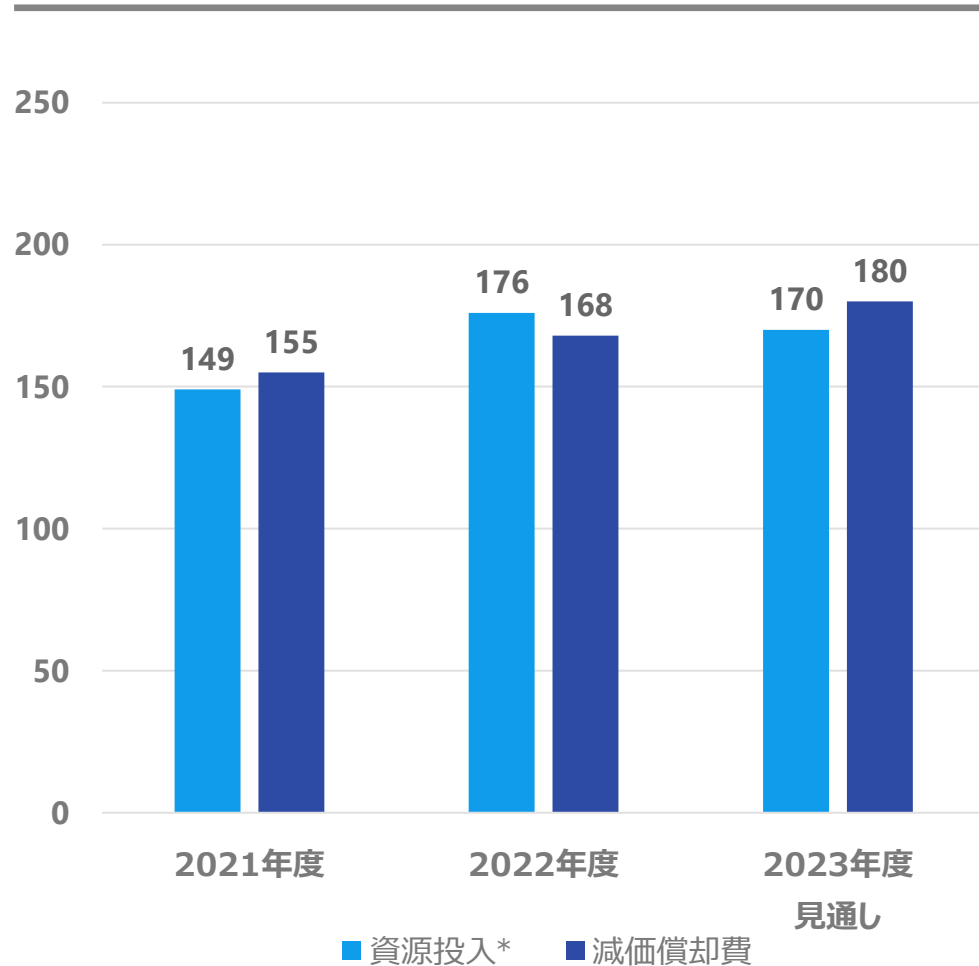
2023年度見通し 為替の影響

| | 前提為替レート | 1円円安の場合の影響額 | |
|------|----------------|-------------|--------------|
| | 2023年度 (4Q) | 売上高 (年間) | 営業損益 (年間) |
| US\$ | 140円 | + 17億円 | △ 1億円 |
| EUR | 148円 | + 3億円 | + 1.5億円 |

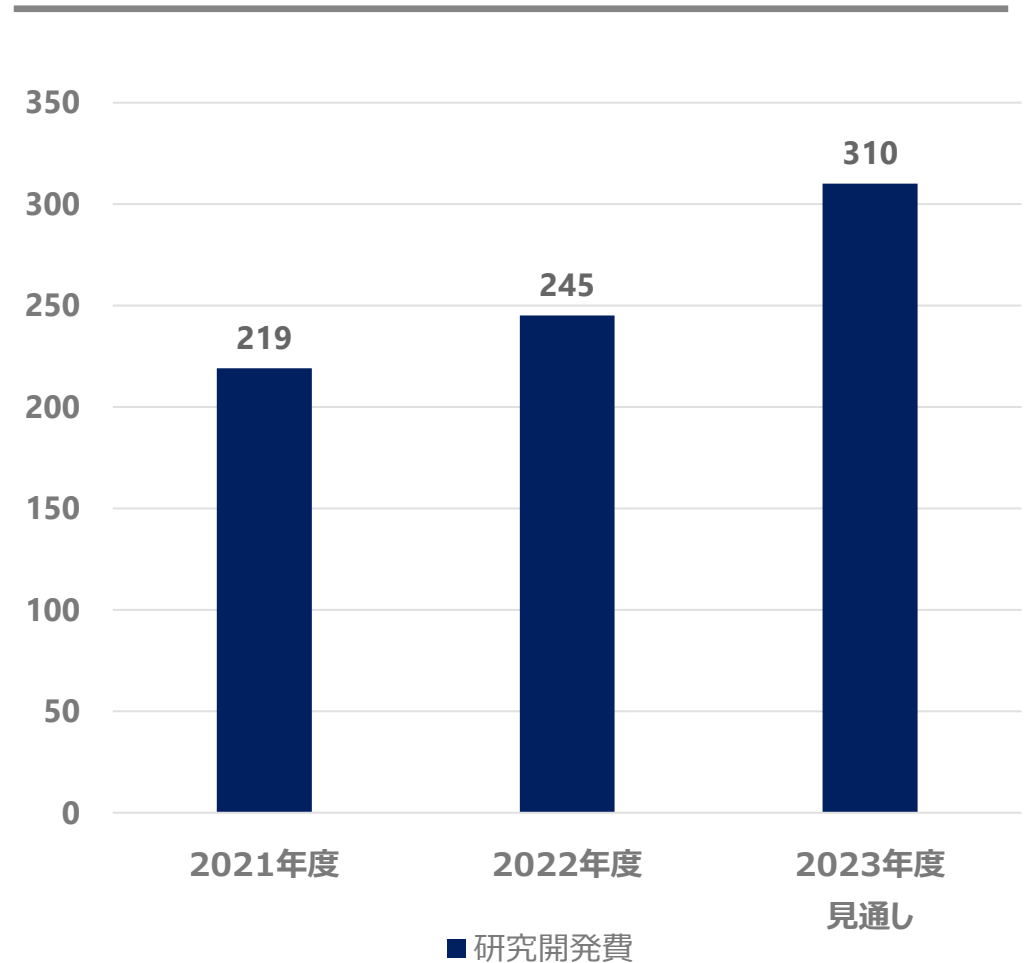
2023年度見通し 資源投入*・減価償却費 研究開発費

(単位：億円)

資源投入*・減価償却費



研究開発費



*有形固定資産及び無形固定資産の増加額

本資料に記載されている業績予想等の将来に関する記述は、当社が現在入手している情報及び合理的であると判断する一定の前提に基づいており、当社としてその実現を約束する趣旨のものではありません。実際の業績等は様々な要因により大きく異なる可能性があります。

TOSHIBA

