

2024年3月期 第3四半期

# 決算概要

2024年2月8日

東洋エンジニアリング株式会社

		ページ
業績状況	業績概要	3
	売上高	4
財政状況	貸借対照表	5
受注状況	受注高	6
	受注残高	7
業績見込	業績見込	8

# 業績概要

◆ 前年同期比：増収・増益

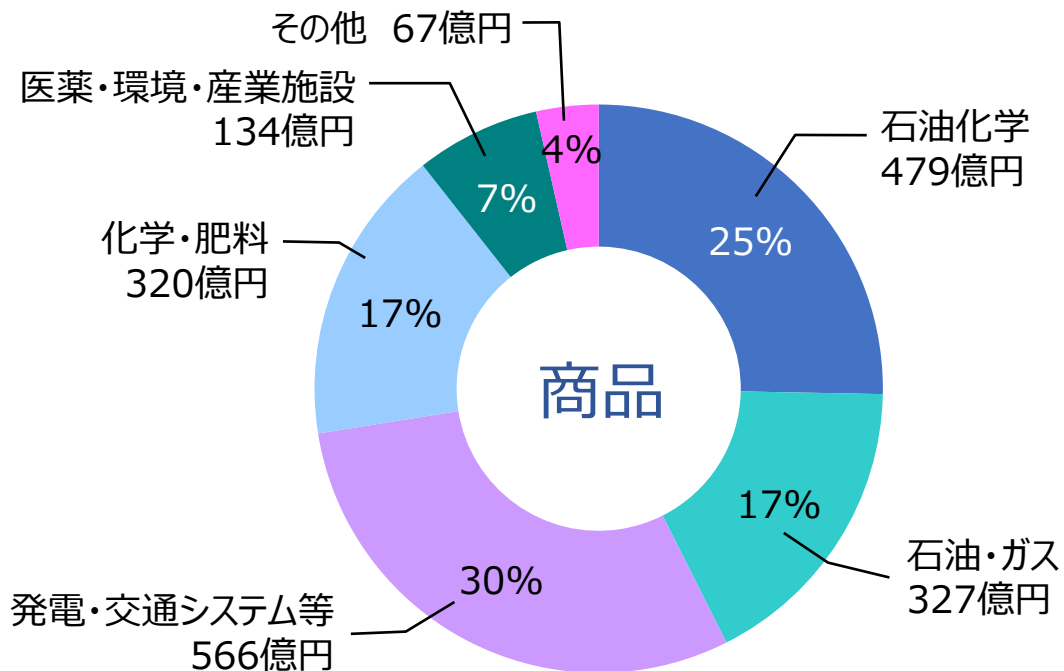
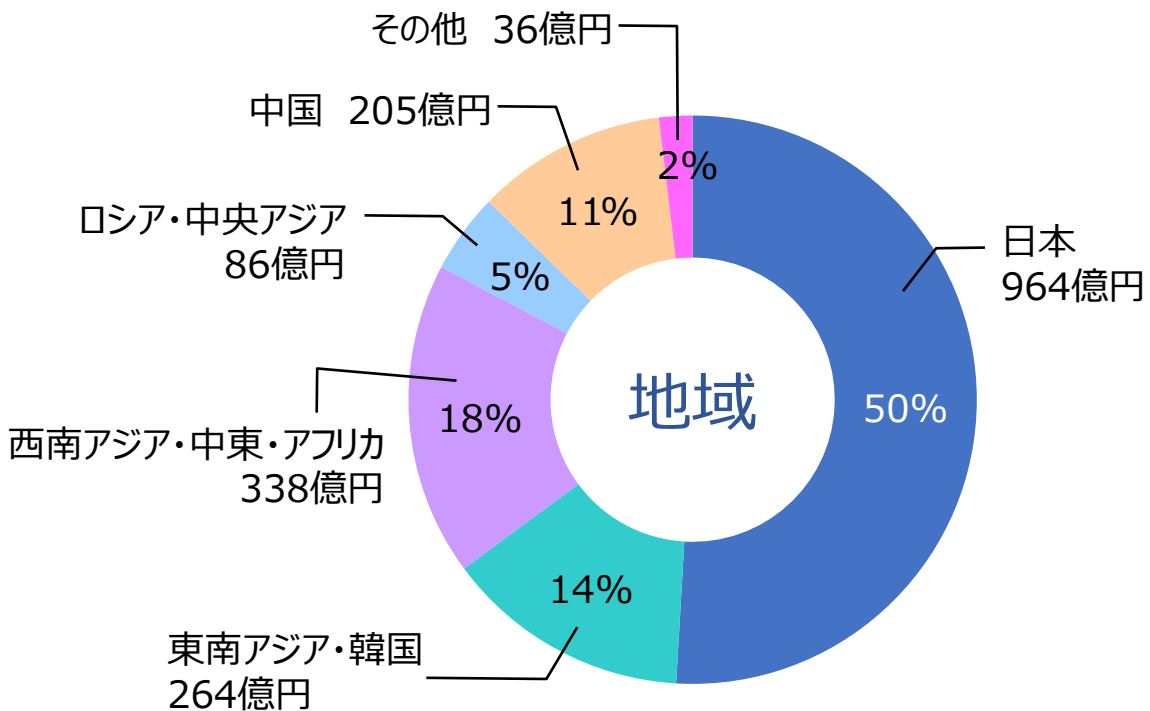
◆ 通期見込を修正（不動産譲渡益の計上により当期純利益を上方修正）

単位：億円



	2022/12	2023/12	前年同期比	通期見込 2024/3 2024/1/25付	進捗度	
売上高	1,420	1,893 ①	+473	2,500	76%	① 手持ち案件の増加と進捗により前年同期比増
売上総利益	190	209 ②	+19	260	80%	
売上総利益率	13.4%	11.1%	△2.3pt	10.4%		② 概ね計画通りに進捗
販売費及び一般管理費	146	154	△8	210	73%	③ 持分法による投資損失を含む
営業利益	44	54	+10	50	108%	
営業利益率	3.1%	2.9%	△0.2pt	2.0%		④ 通期見込の1,200億円を超過
営業外損益	△12	△3 ③	+9	-	-	
経常利益	32	51	+19	50	102%	⑤ 通期見込の4,100億円を超過
特別損益	-	-	-	49	0%	
税前利益	32	51	+19	99	52%	※通期見込の修正理由は8ページ参照
法人税等	16	20	△4	20	100%	
親会社株主帰属 当期(四半期)純利益	15	30	+15	79	38%	
受注高	1,216	1,447 ④	+231	1,200	121%	
持分法を含む受注高	1,606	4,419 ⑤	+2,813	4,100	108%	

2023/12 売上高 1,893億円



主要案件

- 日本 発電・交通システム等 5件
- 日本 石油化学
- 中国 化学・肥料
- インド 石油・ガス 2件
- インドネシア 石油化学

# 貸借対照表

単位：億円



資産	2023/3	2023/12	増減
流動資産	2,227	2,471	+244
現預金	1,085	1,282	+197
完成工事未収入金等	655	652	△3 ①
未成工事支出金	222	242	+20 ①
その他	263	293	+30
固定資産	335	348	+13
有形固定資産	128	128	+0
無形固定資産	47	53	+6
投資等	160	166	+6
資産合計	2,563	2,820	+257

負債・純資産	2023/3	2023/12	増減
流動負債	1,747	1,968	+221
短期有利子負債	126	145	+19
工事未払金等	647	943	+296 ①
未成工事受入金	772	671	△101 ①
その他	201	207	+6
固定負債	324	303	△21
長期有利子負債	238	212	△26
その他	85	90	+5
純資産	491	548	+57
株主資本	402	433	+31
その他包括利益累計	86	113	+27 ②
非支配株主持分	1	1	+0
負債・純資産合計	2,563	2,820	+257

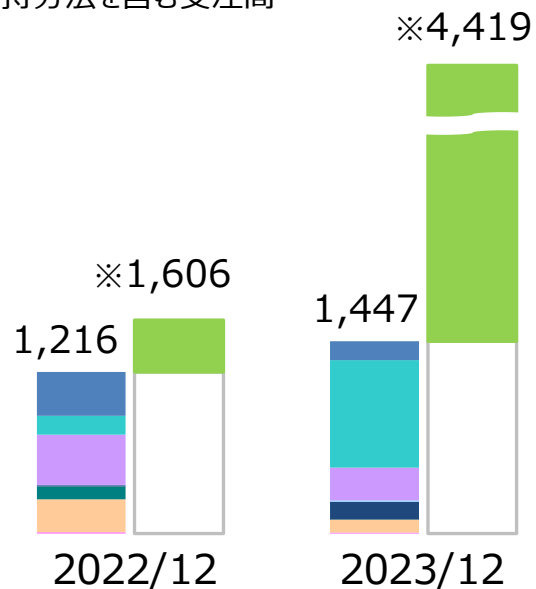
自己資本比率	19.1%	19.4%	+0.3pt
--------	-------	-------	--------

① プロジェクトの進捗に伴う増減

② 為替換算調整勘定の円安影響

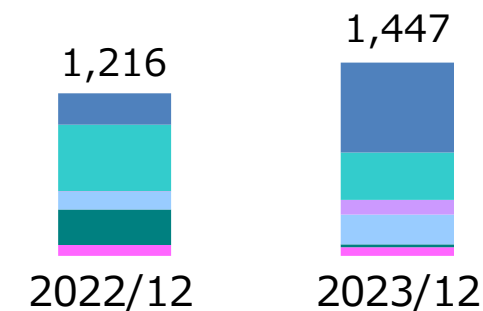
※ <参考> 持分法を含む受注高

## 地域



日本	330	143
東南アジア・韓国	142	808
西南アジア・中東・アフリカ	377	244
ロシア・中央アジア	2	14
北米	10	131
中南米	97	1
中国	248	98
その他	10	8
受注高	1,216	1,447
持分法	389	2,972
<参考> 持分法を含む受注高	1,606	4,419

## 商品



石油化学	235	673
石油・ガス	498	355
発電・交通システム等	4	110
化学・肥料	131	224
医薬・環境・産業施設	266	21
その他	82	64
受注高	1,216	1,447

## 2023/12 主要案件

### 連結

タイ 石油化学  
インド 石油・ガス

### 持分法

ガイアナ FPSO 注1  
ブラジル FPSO

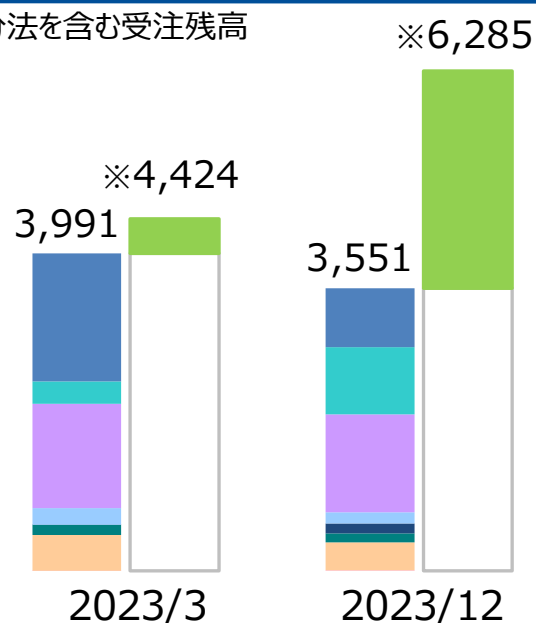
注1：FPSO（Floating Production, Storage and Offloading）浮体式海洋石油・ガス生産貯蔵積出設備

# 受注残高

単位：億円

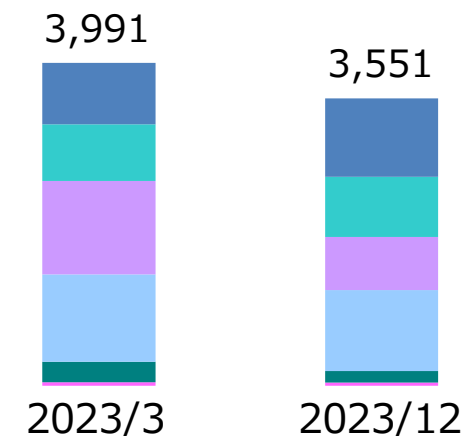
※ <参考> 持分法を含む受注残高

## 地域



日本	1,609	737
東南アジア・韓国	280	845
西南アジア・中東・アフリカ	1,312	1,233
ロシア・中央アジア	208	140
北米	3	124
中南米	127	111
中国	449	356
その他	3	5
受注残高	3,991	3,551
持分法	432	2,734
<参考> 持分法を含む受注残高	4,424	6,285

## 商品



石油化学	760	968
石油・ガス	698	743
発電・交通システム等	1,155	655
化学・肥料	1,079	1,002
医薬・環境・産業施設	254	141
その他	45	42
受注残高	3,991	3,551

### 2023/12 主要案件

連結	持分法
ナイジェリア 化学・肥料	ガイアナ FPSO
タイ 石油化学	ブラジル FPSO
インド 石油・ガス 2件	
日本 発電・交通システム等	

	前年度	3Q決算		通期見込 2024/3		
	2023/3	2023/12	進捗度	前回見込 2023/11/9付	修正見込 2024/1/25付	増減
売上高	1,929	1,893	76%	2,500	2,500	±0
売上総利益	242	209	80%	260	260	±0
売上総利益率	12.6%	11.1%		10.4%	10.4%	±0.0pt
販売費及び一般管理費	195	154	73%	210	210	±0
営業利益	47	54	108%	50	50	±0
営業利益率	2.5%	2.9%		2.0%	2.0%	±0.0pt
営業外損益	△8	△3	-	-	-	±0
経常利益	38	51	102%	50	50	±0
特別損益	-	-	0%	-	49	+49
法人税等	22	20	100%	20	20	±0
親会社株主帰属 当期(四半期)純利益	16	30	38%	30	79	+49
受注高	2,110	1,447	121%	1,200	1,200	±0
持分法を含む受注高	2,542	4,419	108%	4,100	4,100	±0
配当	0円	-	-	0円	0円	±0円
純資産	491	548		558	596	+38
ROE	3.5%	-		5.7%	14.6%	+8.9pt

&lt;修正理由&gt;

不動産譲渡益の計上

見込の前提為替レート 1USD=140円





## 東洋エンジニアリング株式会社

URL <https://www.toyo-eng.com>

【お問い合わせ】

〒275-0024 千葉県習志野市茜浜 2-8-1

広報・IR部長 白石 義文

電話 047-454-1681

E-mail [ir@toyo-eng.com](mailto:ir@toyo-eng.com)

本資料に記載されている見通しや業績予想などのうち、歴史的事実でないものは現在入手可能な情報から得た当社の経営陣の判断にもとづき作成しております。実際の業績は、当社の事業領域を取り巻く国内および海外の経済・金融情勢等、様々な重要な要素により、これら業績見通しとは異なる結果となりうる事をご承知おきください。