

Together, we make good sense.



2024年3月期  
第3四半期  
決算説明資料

2024年2月9日

## ● 2024年3月期第3四半期 業績概要

- ◆ 業績概要
- ◆ 連結売上高の推移
- ◆ 連結営業利益の推移
- ◆ 連結売上高の内訳
- ◆ 電子部品事業の地域別内訳
- ◆ 電子部品事業の市場分類割合
- ◆ 連結貸借対照表

## ● 2024年3月期 業績予想

- ◆ 業績予想の修正
- ◆ 業績予想・配当予想
- ◆ 連結売上高、営業利益予想

## ● 2024年3月期第3四半期 業績概要

- ◆ 業績概要
- ◆ 連結売上高の推移
- ◆ 連結営業利益の推移
- ◆ 連結売上高の内訳
- ◆ 電子部品事業の地域別内訳
- ◆ 電子部品事業の市場分類割合
- ◆ 連結貸借対照表

# 業績概要

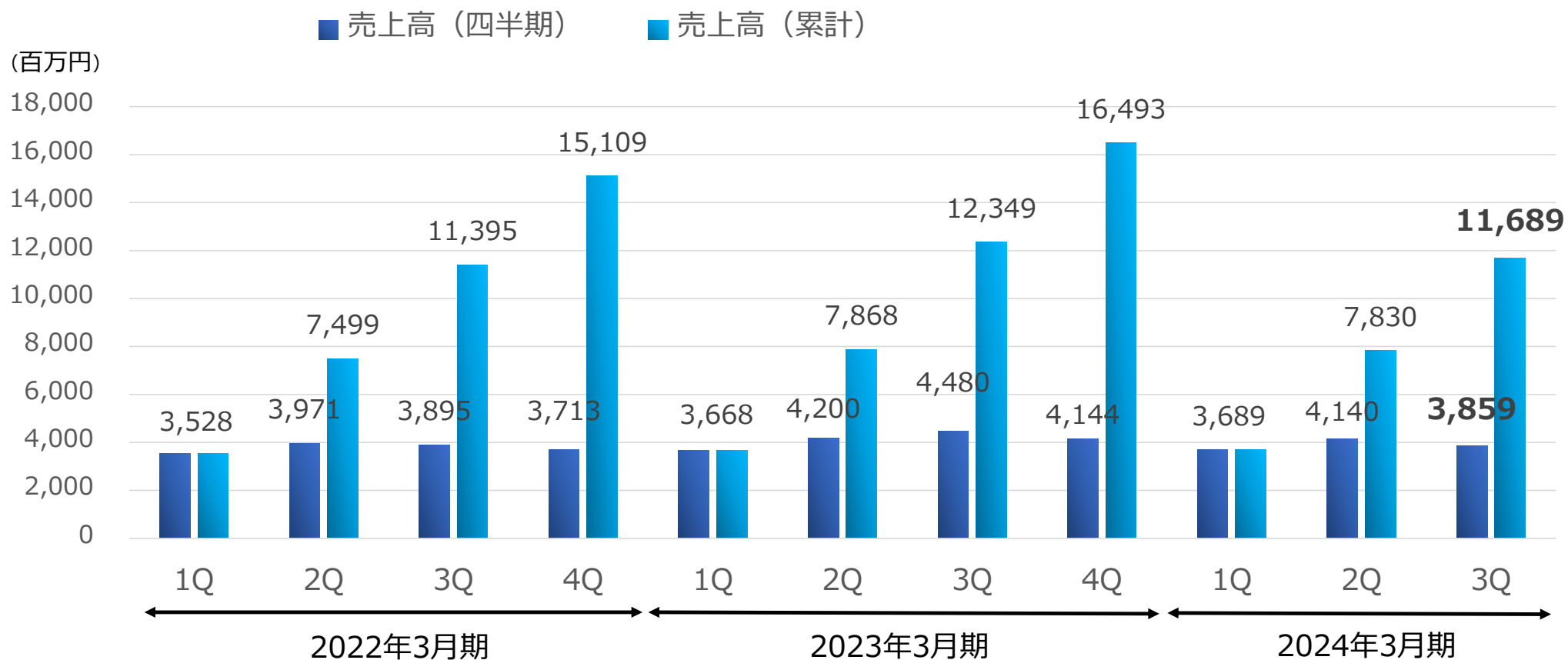
Together, we make good sense.



(百万円)	2023年3月期 3 Q	2024年3月期 3 Q	前年同期比	
売上高	12,349	11,689	△659	94.7%
営業利益	1,248	948	△300	75.9%
対売上高比	10.1%	8.1%		
経常利益	1,826	1,436	△390	78.6%
対売上高比	14.8%	12.3%		
親会社株主に帰属 する四半期純利益	1,095	1,039	△56	94.9%
対売上高比	8.9%	8.9%		

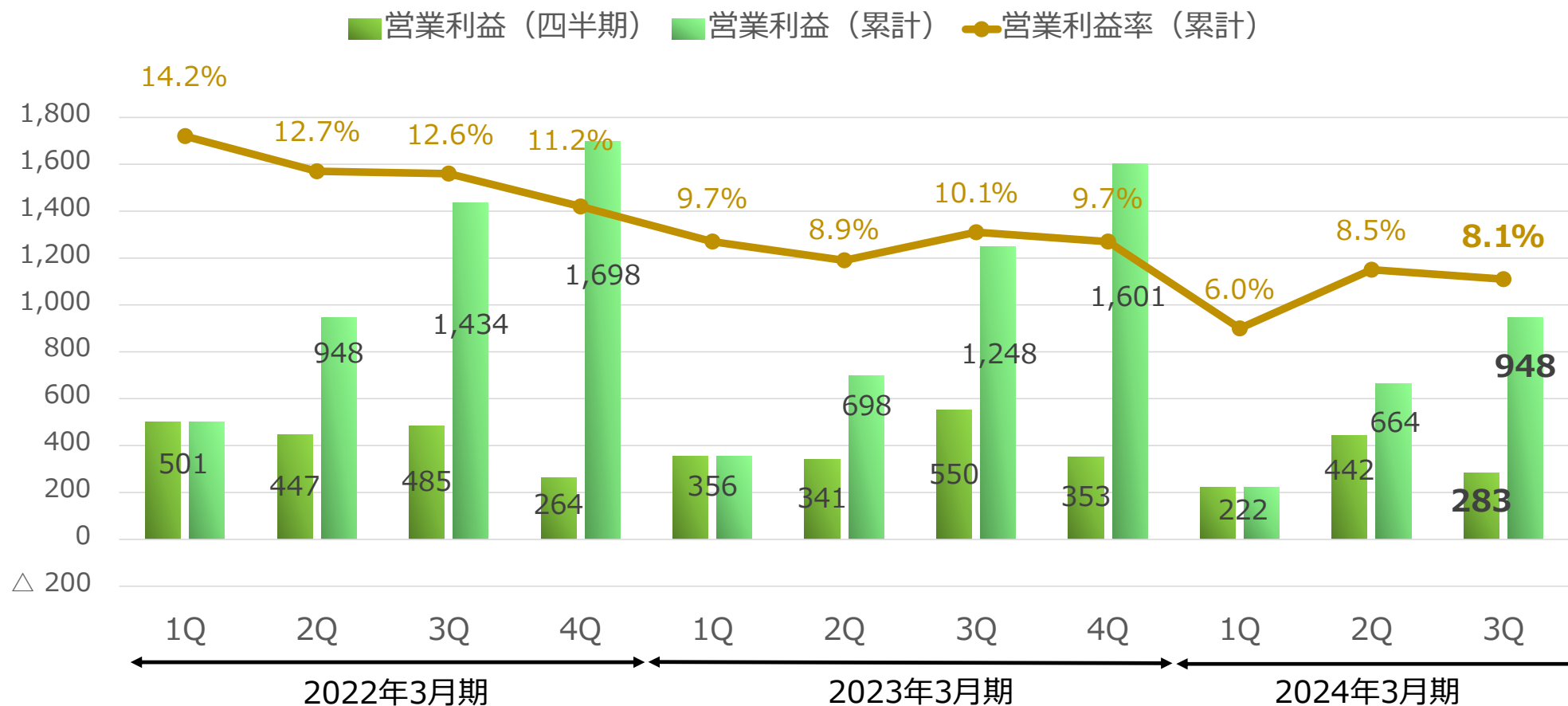
# 連結売上高の推移

Together, we make good sense.



# 連結営業利益の推移

Together, we make good sense.

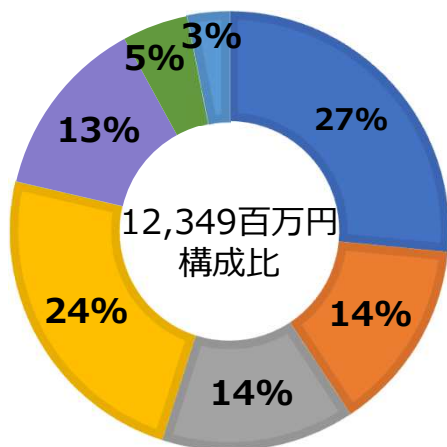


# 連結売上高の内訳

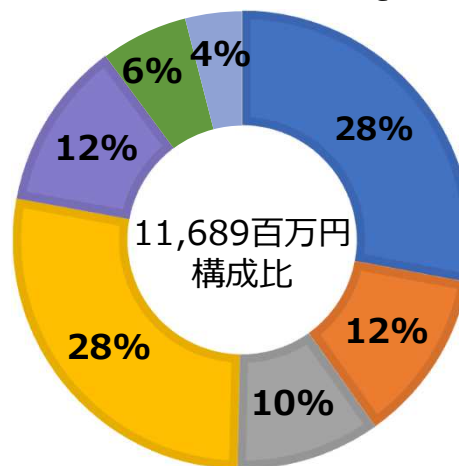
Together, we make good sense.



2023年3月期3Q



2024年3月期3Q



- 電子部品事業・前面操作ブロック
- 電子部品事業・可変抵抗器
- 電子部品事業・固定抵抗器
- 電子部品事業・センサー
- 電子部品事業・機構部品
- 電子部品事業・その他の電子部品
- その他事業

(百万円)		2023年3月期3Q	2024年3月期3Q	前年同期比	
電子部品事業	前面操作ブロック	3,276	3,267	△9	99.7%
	可変抵抗器	1,748	1,423	△324	81.4%
	固定抵抗器	1,761	1,191	△569	67.7%
	センサー	2,925	3,222	296	110.1%
	機構部品	1,652	1,397	△254	84.6%
	その他の電子部品	606	719	112	118.6%
	小計	11,971	11,222	△748	93.7%
その他事業	377	467	89	123.6%	

# 電子部品事業の地域別内訳

Together, we make good sense.



(百万円)		2023年3月期 3 Q	2024年3月期 3 Q	前年同期比	
日本	売上	6,159	5,330	△828	86.5%
	セグメント利益	326	39	△287	12.0%
アジア	売上	5,590	5,740	149	102.7%
	セグメント利益	781	810	29	103.7%
北米	売上	220	151	△69	68.4%
	セグメント利益	18	△15	△33	-
調整額	セグメント利益	49	66	17	-
電子部品 合計	売上	11,971	11,222	△748	93.7%
	セグメント利益	1,176	901	△274	76.6%



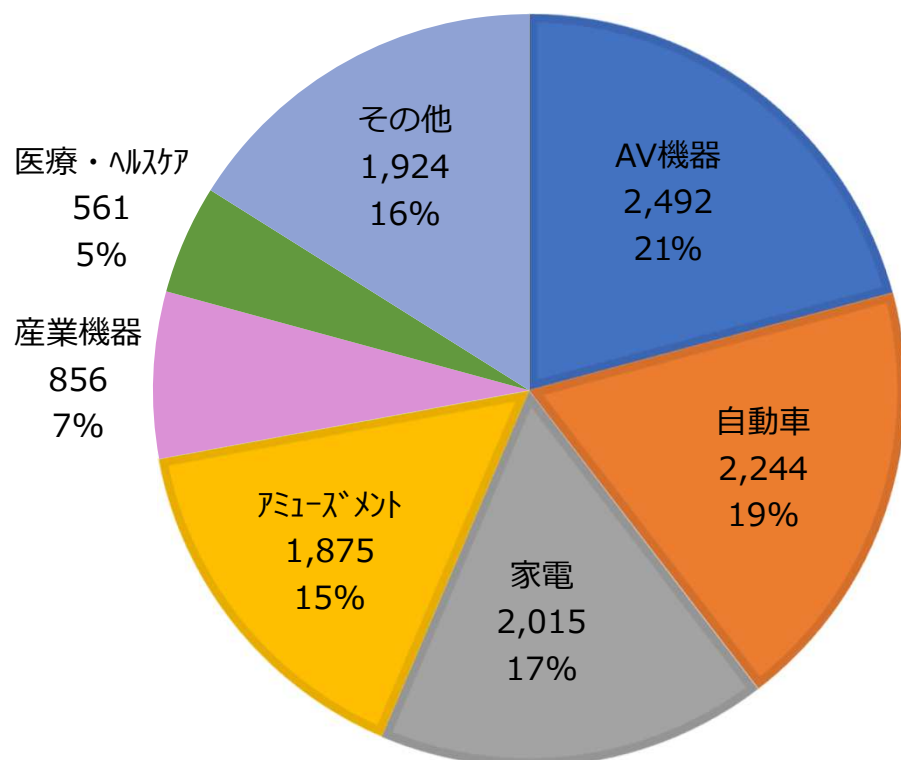
# 電子部品事業の市場分類割合

Together, we make good sense.



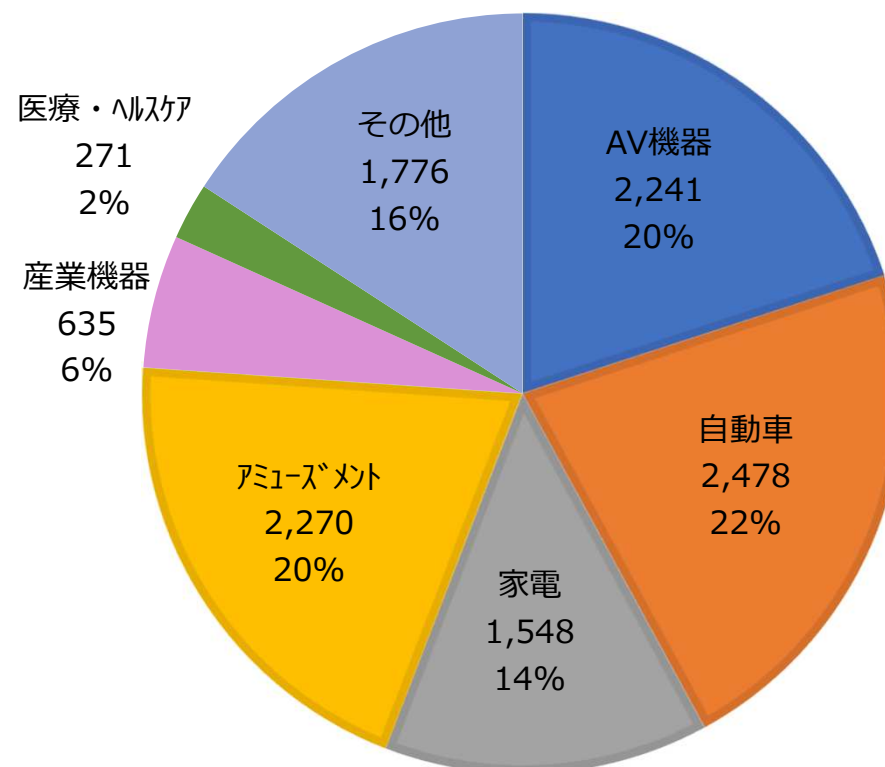
## 2023年3月期 3Q

売上 11,971百万円 (百万円)



## 2024年3月期 3Q

売上 11,222百万円 (百万円)



# 連結貸借対照表

Together, we make good sense.



(百万円)

		2023年3月期	2024年3月期 3 Q	増減
資産	流動資産	19,074	19,630	555
	固定資産	11,232	11,624	392
	合計	30,306	31,254	947
負債	流動負債	2,662	2,619	△43
	固定負債	1,946	2,217	270
	合計	4,609	4,836	227
純資産 合計		25,697	26,418	720
負債純資産 合計		30,306	31,254	947

➤ 流動資産：現金及び預金（1,203百万円）の増加等

## ● 2024年3月期 業績予想

- ◆ 業績予想の修正
- ◆ 業績予想・配当予想
- ◆ 連結売上高、営業利益予想

# 業績予想の修正

Together, we make good sense.



➤ 本日「2024年3月期業績予想の修正に関するお知らせ」を公表しております。

## ● 連結業績予想の修正

(百万円)	前回発表予想	今回修正予想	増減額	増減率 (%)
売上高	16,500	15,500	△1,000	△6.1
営業利益	1,500	1,000	△500	△33.3
経常利益	1,700	1,500	△200	△11.8
親会社株主に帰属する当期純利益	1,200	1,200	—	—

➤ なお、配当予想については変更ありません。

# 業績予想・配当予想

(百万円)	2023年3月期		2024年3月期		前年比	
	3 Q実績	通期実績	3 Q実績	通期予想	3 Q	通期
売上高	12,349	16,493	11,689	15,500	94.7%	94.0%
営業利益	1,248	1,601	948	1,000	75.9%	62.4%
対売上高比	10.1%	9.7%	8.1%	6.5%		
経常利益	1,826	2,192	1,436	1,500	78.6%	68.4%
対売上高比	14.8%	13.3%	12.3%	9.7%		
親会社株主に帰属 する当期純利益	1,095	1,385	1,039	1,200	94.9%	86.6%
対売上高比	8.9%	8.4%	8.9%	7.7%		

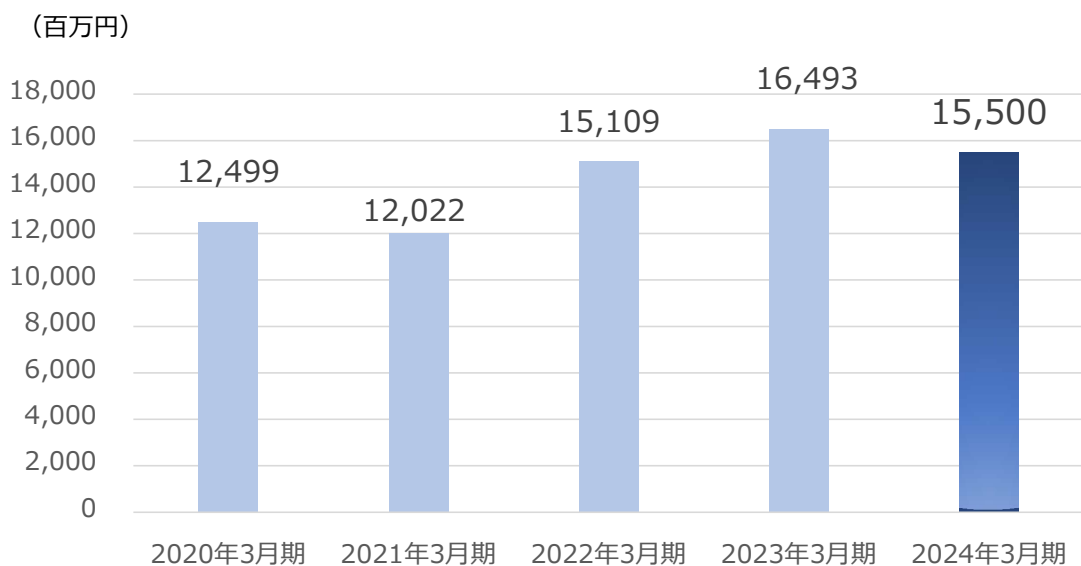
配当 (円)	2023年3月期実績			2024年3月期		
	中間	期末	通期	中間実績	期末予想	通期予想
	30.0	30.0	60.0	35.0	35.0	70.0

# 連結売上高、営業利益予想

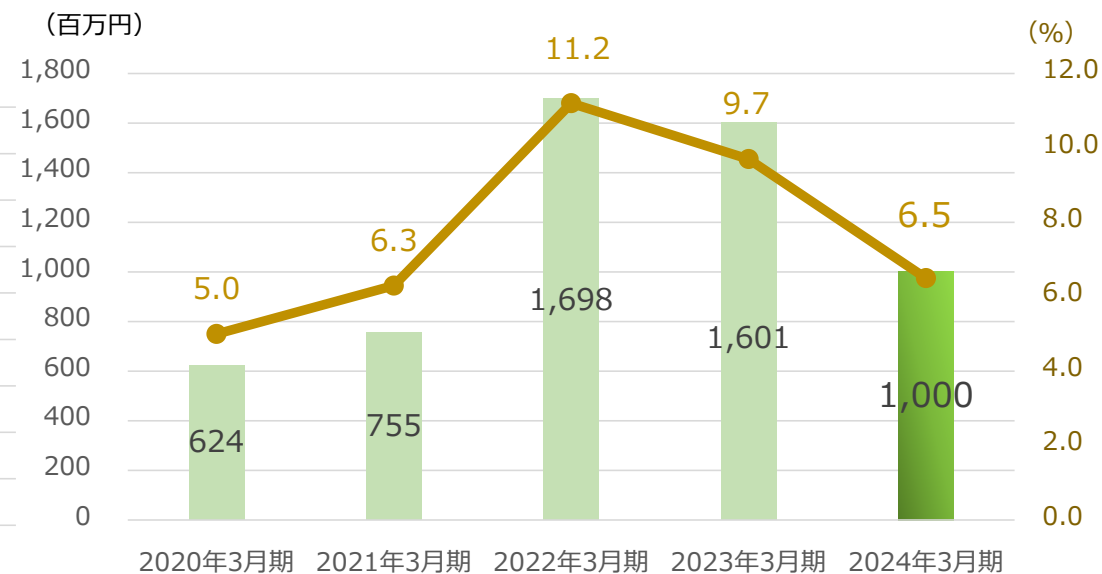
Together, we make good sense.



## 売上高



## 営業利益



■ 営業利益 ● 営業利益率

本資料に記載されている将来の見通しに関する記述は、本資料の日付現在において入手可能な情報を踏まえた当社グループの現在の前提及び見解に基づくものであり、将来の業績の保証を意味するものではありません。

また当社は、本資料に記載される将来の見通しに関する記述その他当社が行う将来の見通しに関する記述を更新する義務を負いません。

お問合せ先： 帝国通信工業株式会社  
経理室  
TEL: 044-422-3831  
E-Mail: [ir-info@ho.noble-j.co.jp](mailto:ir-info@ho.noble-j.co.jp)  
URL: <https://www.noble-j.co.jp/>