

2024年3月期

第3四半期 決算説明資料 (2024年2月9日)

# 会社概要(2023年9月末時点)

社名	WDBココ株式会社
代表者	代表取締役社長 谷口 晴彦
設立年月	1984年8月
本社所在地	東京都中央区晴海1-8-11 トリトンスクエアY 27F
資本金	2億7998万円
上場市場	東京証券取引所 グロース市場
事業内容	安全性情報管理、市販後調査(PMS)、臨床研究を主軸に市販後業務支援に特化した医薬品開発業務
従業員数	580名 (平均臨時雇用者数65名含む)
拠点	本社、関西オフィス、 オペレーションセンター (東京、神戸、沖縄)



代表取締役 社長  
谷口 晴彦



取締役  
平光 初音



取締役  
藤原 素行



取締役  
中野 敏光



取締役 (社外)  
横川 堅太



取締役 (社外)  
大井 理



執行役員  
今村 敦史



監査役  
齋藤 譲一



監査役 (社外)  
小出 敏彦



監査役 (社外)  
浅見 雄輔

# サマリー

## 売上高

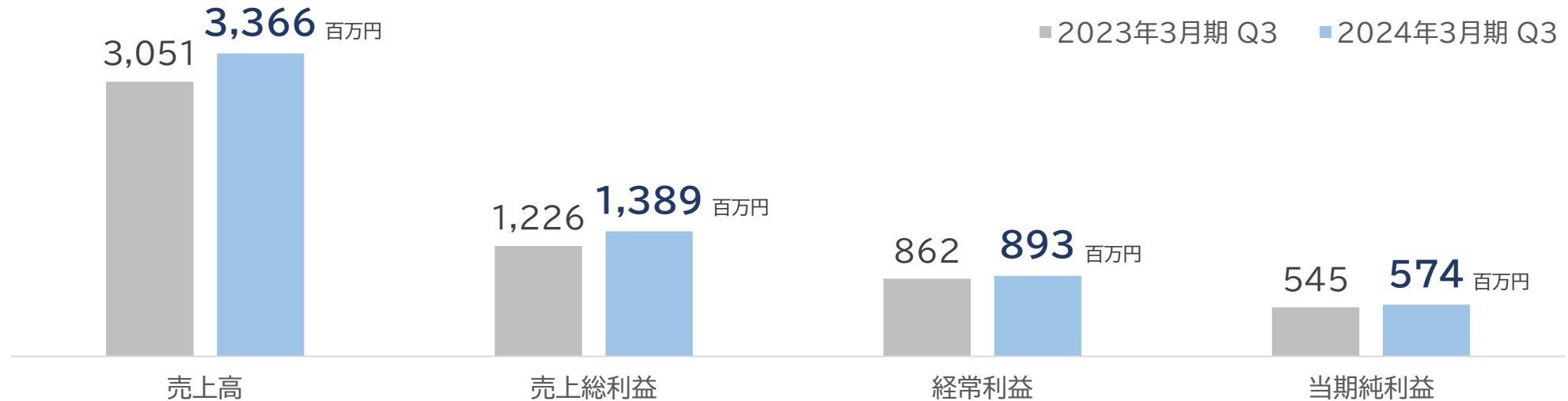
新規・既存顧客からの受託案件の稼働、  
WDB臨床研究㈱の吸収合併により、**増収 (+10.3%)**

## 売上総利益

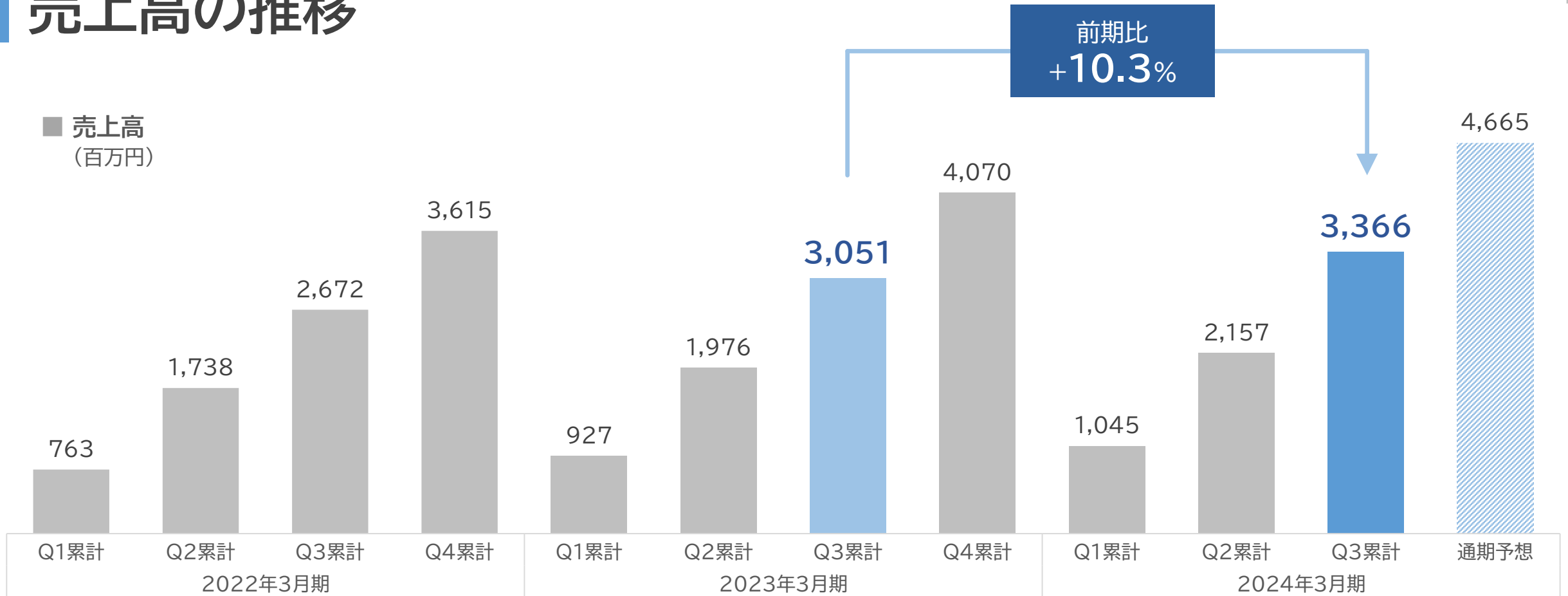
受託案件の稼働開始による人員増加などの施策を行うも、**増益 (+13.4%)**

## 経常利益

教育研修、システム開発部門の拡充を行うも、**増益 (+3.5%)**



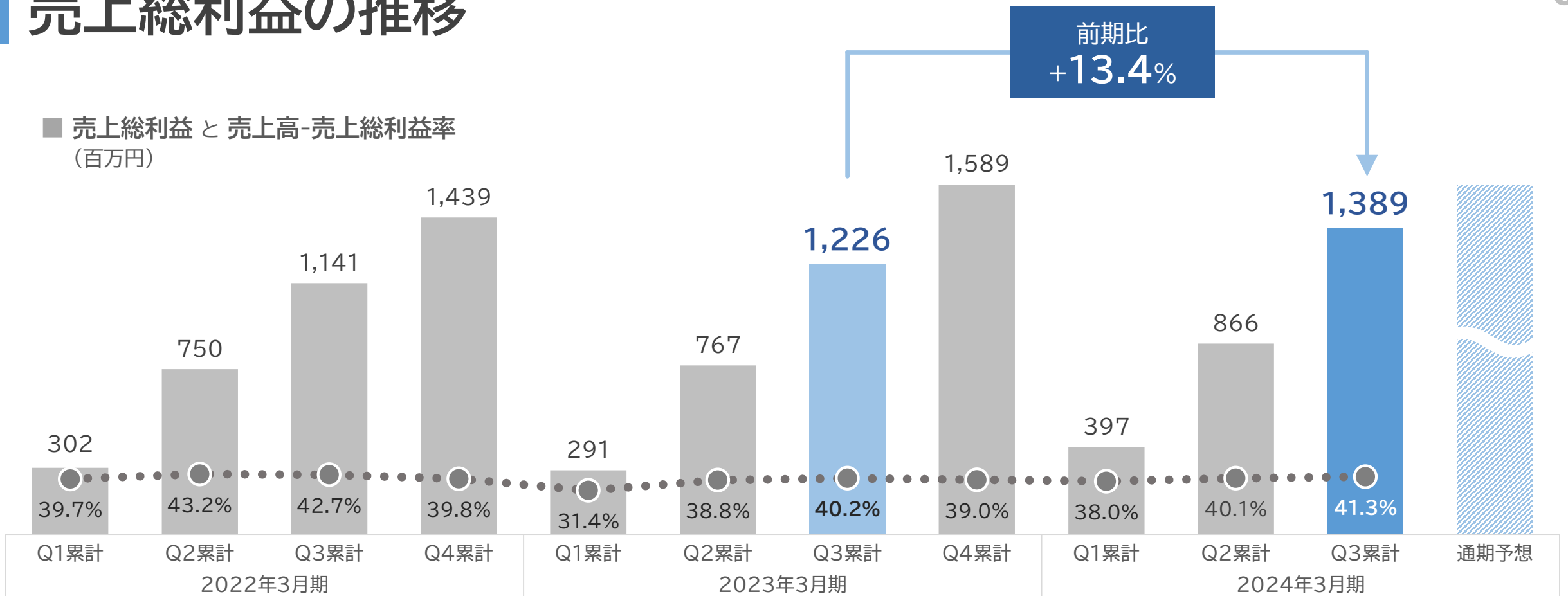
# 売上高の推移



- ✓ 売上高は**3,366百万円**（前年同期比10.3%増）、315百万円の増加
  - ・ 複数の新規顧客、既存顧客からの受託案件が稼働し売上に寄与
  - ・ 2023年6月15日に吸収合併したWDB臨床研究(株)の臨床研究サービスが売上に寄与

# 売上総利益の推移

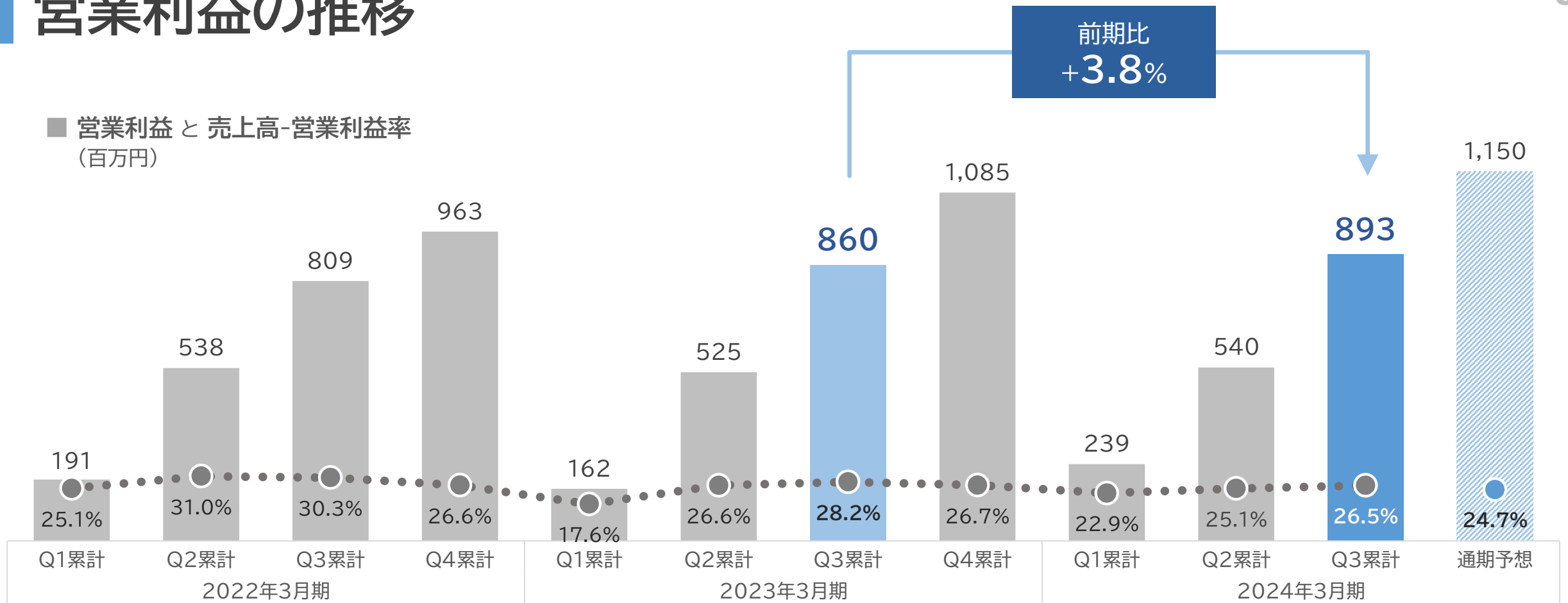
■ 売上総利益 と 売上高-売上総利益率  
(百万円)



- ✓ 売上総利益は**1,389百万円** (前年同期比13.4%増)、163百万円の増加、利益率は1.1ptの増加
- ✓ 売上高315百万円の増加に対して、売上原価が151百万円の増加
  - ・ 受託案件の稼働開始に伴う人員の増加、業務効率改善の強化によるもの

# 営業利益の推移

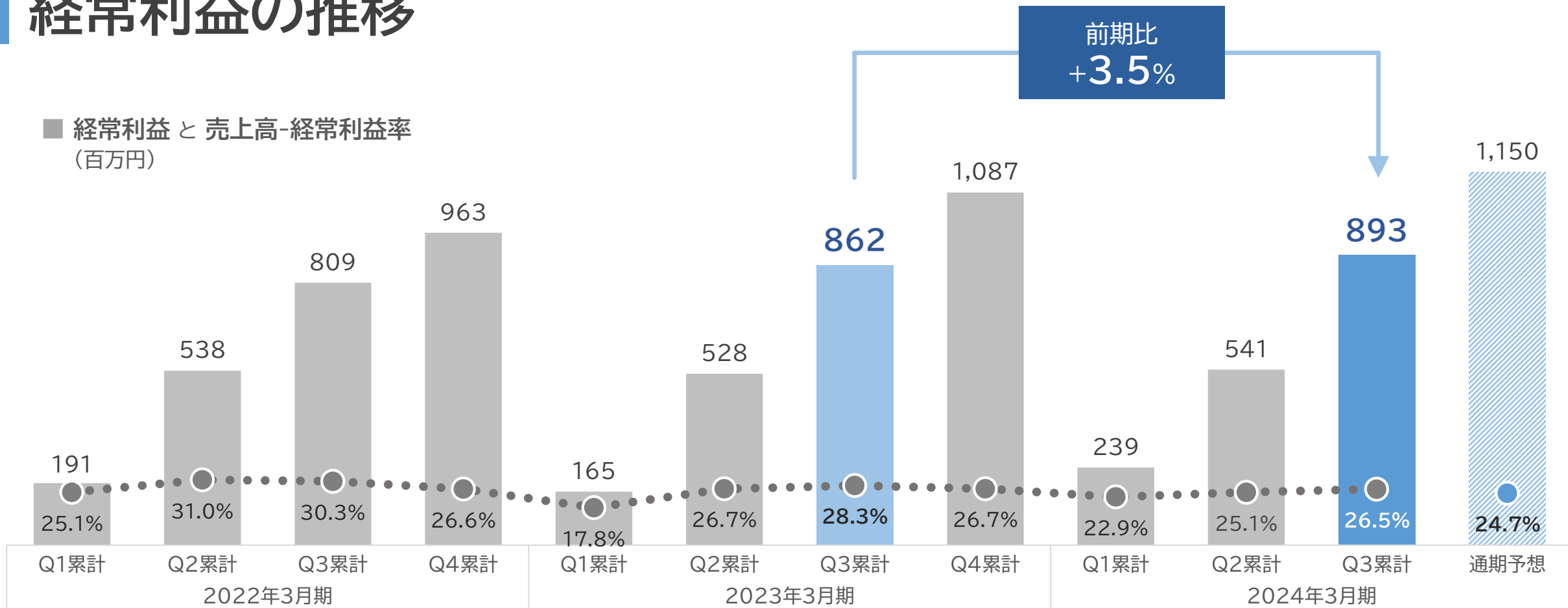
■ 営業利益 と 売上高-営業利益率  
(百万円)



- ✓ 営業利益は**893百万円** (前年同期比**3.8%**増加)、32百万円の増加、利益率は1.7ptの減少
- ✓ 売上総利益163百万円の増加に対して、販売費及び一般管理費が131百万円の増加
  - ・ **教育研修、システム部門の増強**などが主な要因

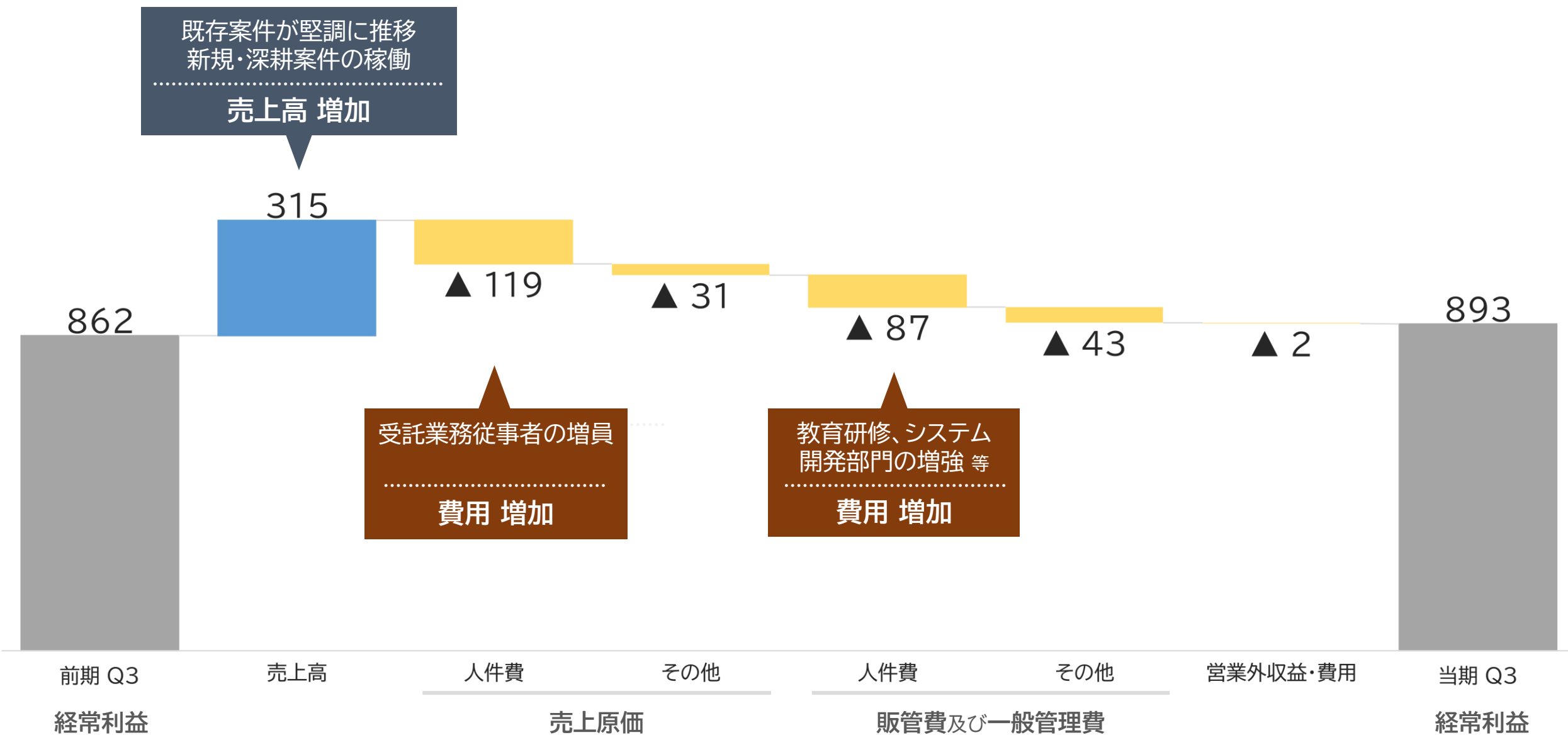
# 経常利益の推移

■ 経常利益 と 売上高-経常利益率  
(百万円)



✓ 経常利益は**893百万円** (前年同期比**3.5%増**)、30百万円の増加、利益率は1.8ptの減少

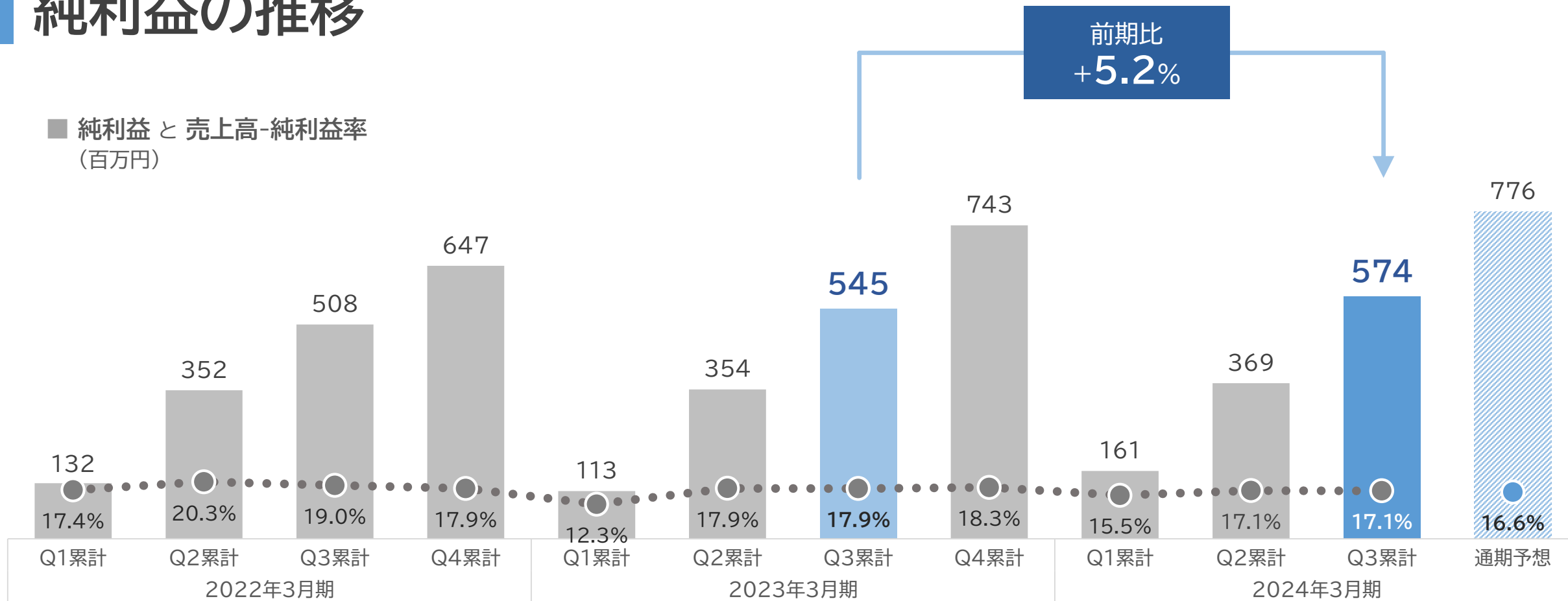
# 経常利益（補足）





# 純利益の推移

■ 純利益 と 売上高-純利益率  
(百万円)



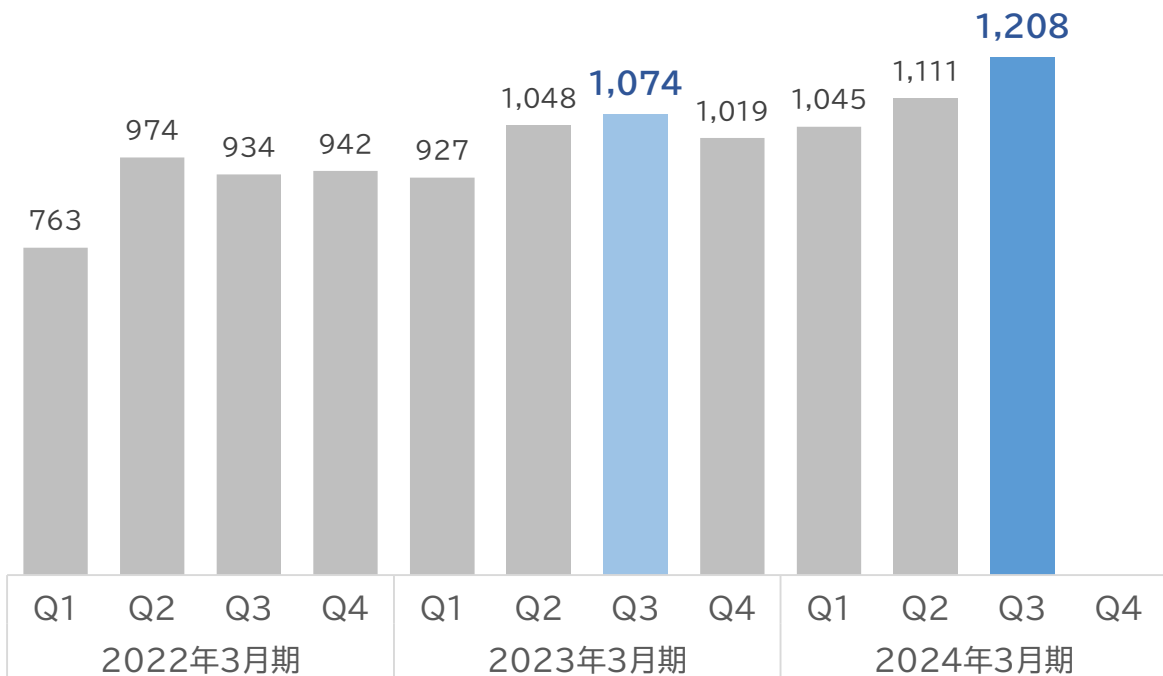
前期比  
+5.2%

✓ 純利益は**574百万円** (前年同期比5.2%増)、28百万円の増加、利益率は0.8ptの減少

# 四半期会計期間の業績

■ 売上高  
(百万円)

前期比 +12.4%

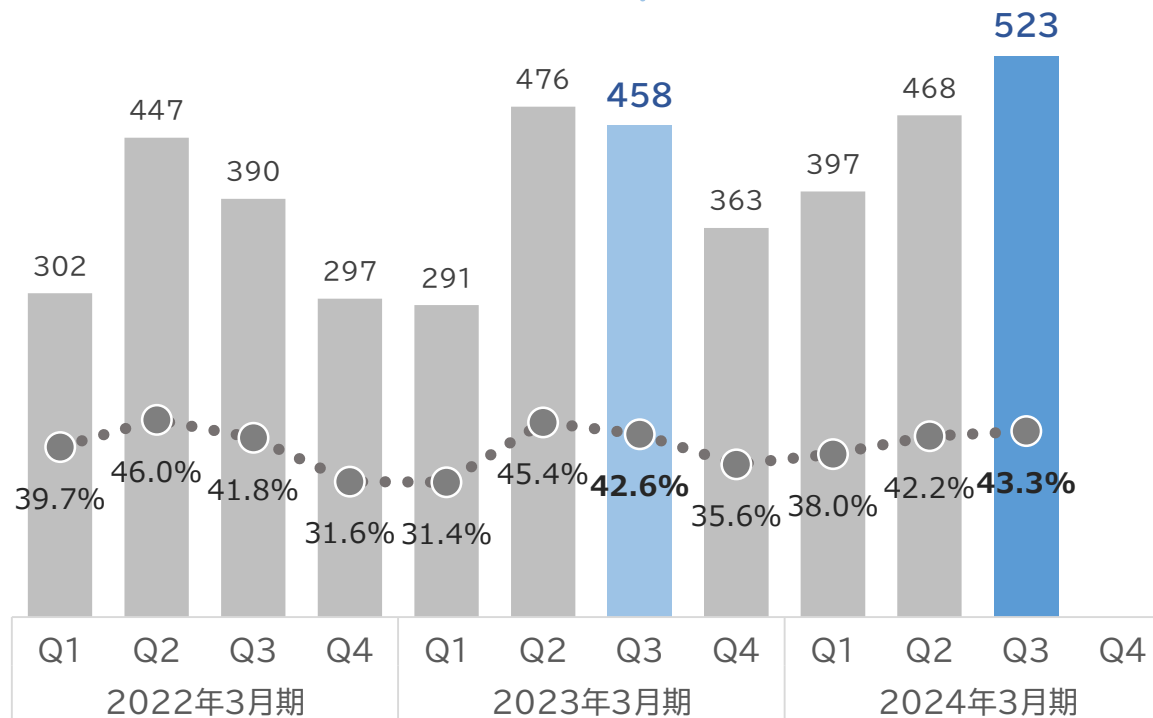


短期大型  
案件計上

短期大型  
案件計上

■ 売上総利益  
(百万円)

前期比 +14.3%



短期大型  
案件計上

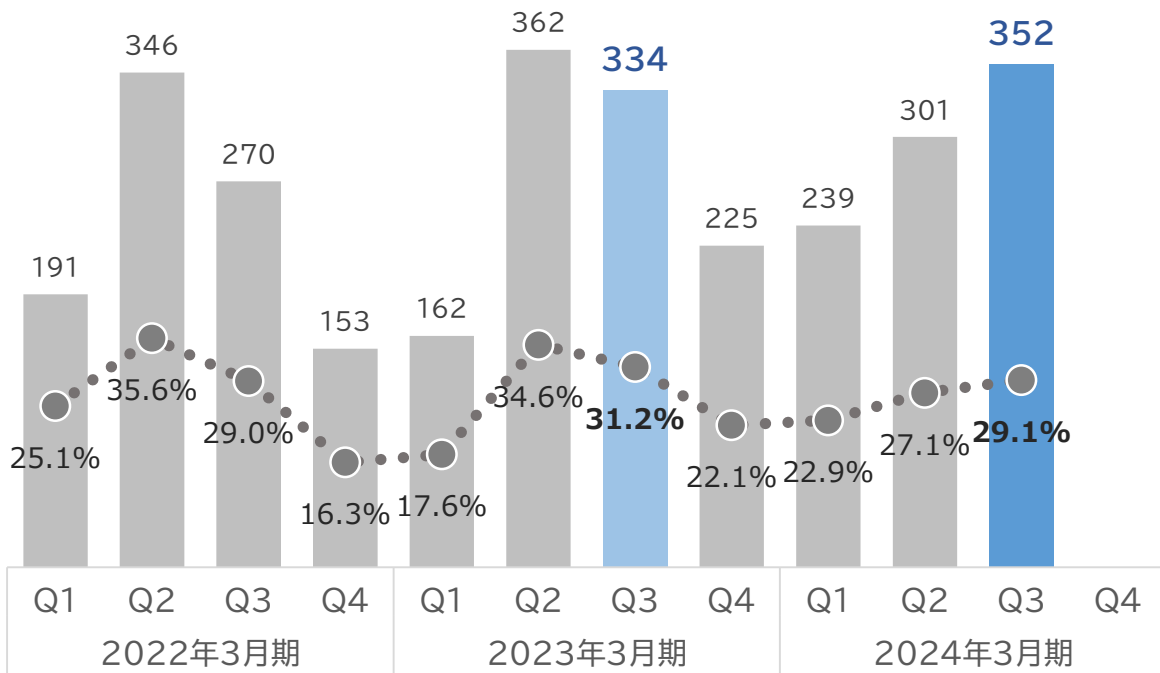
短期大型  
案件計上

Q1の受注損失引当金のうち  
20百万をQ2で戻し入れ  
(\* 戻し入れ前の利益 455百万円)

# 四半期会計期間の業績

■ 営業利益  
(百万円)

前期比 +5.1%

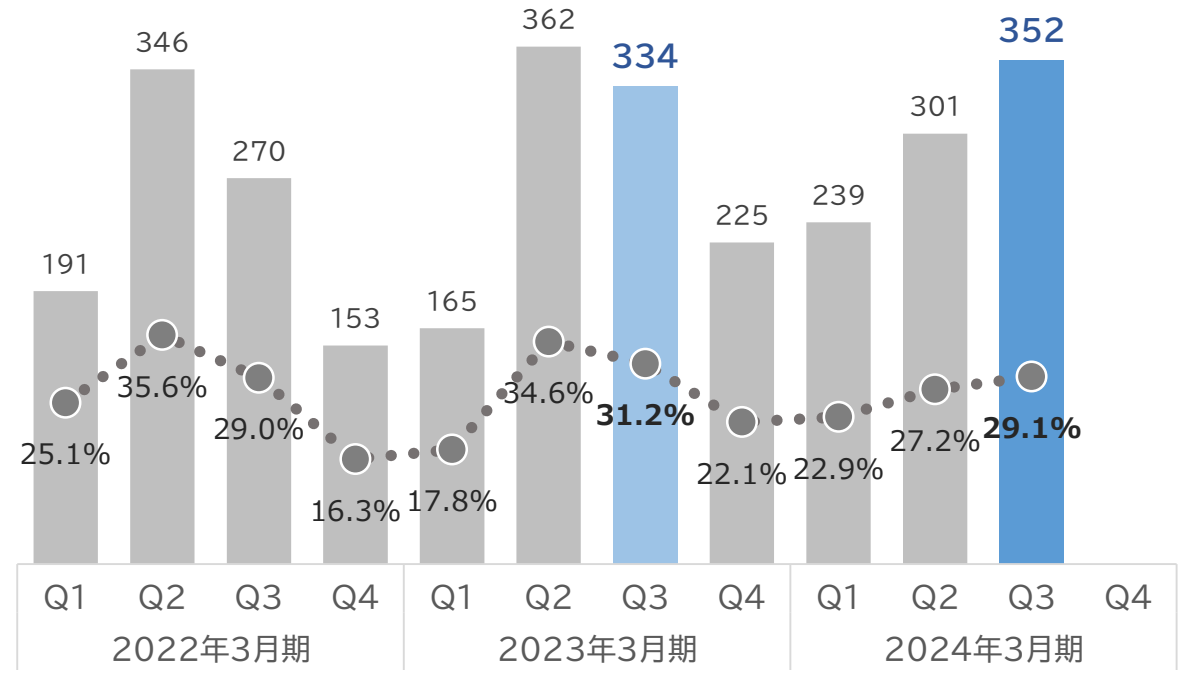


短期大型  
案件 計上

短期大型  
案件 計上

■ 経常利益  
(百万円)

前期比 +5.2%


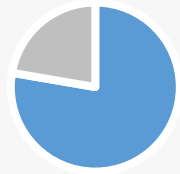



短期大型  
案件 計上

短期大型  
案件 計上

# 2024年3月期 通期見通し

(百万円)

	2024年3月期 予想			
	金額	構成比	対前年 増減	進捗率
売上高	4,665	100.0 %	+14.6 %	 72.2%
営業利益	1,150	24.7 %	+5.9 %	 77.7%
経常利益	1,150	24.7 %	+5.7 %	 77.7%
当期純利益	776	16.6 %	+4.4 %	 74.0%

# 事業・決算説明会の開催について

- ✓ 当社事業や決算の内容についてご理解いただく機会として、オンライン説明会を実施します。皆さまのご参加をお待ちしております。

## 説明会要項

日時	2024年2月28日(水) 19:30~20:30予定
開催方法	ZOOMウェビナーによる開催
ご説明内容	1. 当社の事業内容について 2. 2024年3月期 第3四半期業績について
スピーカー	取締役 管理本部長 藤原 素行
お申込み方法	事前に以下のフォームよりご登録ください。 お申込みフォーム： <a href="https://us02web.zoom.us/webinar/register/WN_jJAluOF3QaCu-s4_qP0hnQ">https://us02web.zoom.us/webinar/register/WN_jJAluOF3QaCu-s4_qP0hnQ</a>

# 株式情報 (2023年9月末 現在)

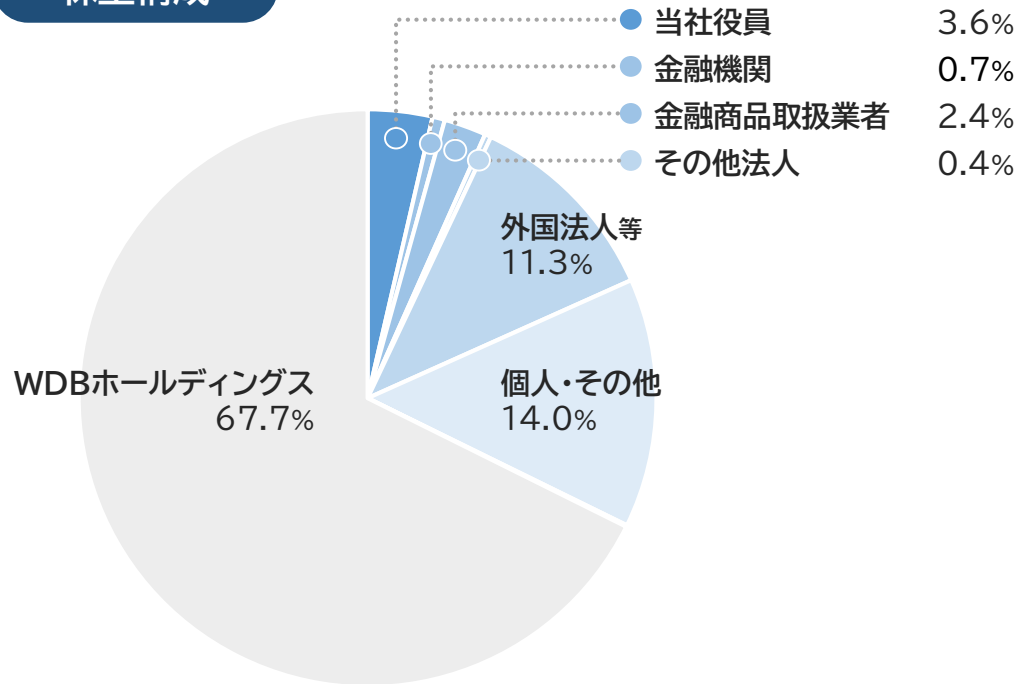
## 株主数 等

発行可能株式総数 8,000,000 株

発行済株式数 2,405,000 株

株主数 1,005 名

## 株主構成



## 大株主

順位	株主名	所有株式数	持株比率
1	WDBホールディングス株式会社	1,627,200	67.7%
2	CACEIS BANK/QUINTET LUXEMBOURG SUB AC / UCITS CUSTOMERS ACCOUNT (常任代理人:香港上海銀行 東京支店カスタディ業務部)	106,200	4.4%
3	NORTHERN TRUST CO. (AVFC) RE NON TREATY CLIENTS ACCOUNT (常任代理人:香港上海銀行 東京支店カスタディ業務部)	65,400	2.7%
4	谷口 晴彦 <span>役員</span>	60,000	2.5%
5	五味 大輔	34,000	1.4%
6	GOLDMAN SACHS BANK EUROPE SE, LUXEMBOURG BRANCH (常任代理人:ゴールドマンサックス証券株式会社)	33,900	1.4%
7	WDBココ従業員持株会	24,300	1.0%
8	株式会社SBI証券	24,000	1.0%
9	大藤 佳広	21,000	0.9%
10	西森 初音 <span>役員</span>	18,000	0.7%

# 本資料の取り扱いについて

- 本資料の作成に当たり、当社は当社が入手可能な情報の正確性や完全性に依拠し、前提としていますが、その正確性あるいは完全性について、当社は何ら表明及び保証するものではありません。
- また、発表日現在の将来に関する前提や見通し、計画に基づく予想が含まれている場合がありますが、これらの将来に関する記述は、当社が現在入手している情報及び合理的であると判断する一定の前提に基づいており、当社として、その達成を約束するものではありません。
- 当該予想と実際の業績の間には、経済状況の変化や顧客のニーズ及びユーザーの嗜好の変化、他社との競合、法規制の変更等、今後のさまざまな要因によって、大きく差異が発生する可能性があります。
- また、本資料発表以降、新しい情報や将来の出来事等があった場合において、当社は本資料に含まれる将来に関するいかなる情報についても、更新又は改訂を行う義務を負うものではありません。

WDBココ株式会社 経営企画グループ



[www.wdbcoco.com/ir/](http://www.wdbcoco.com/ir/)



[ir-info@wdbcoco.co.jp](mailto:ir-info@wdbcoco.co.jp)