

2024年6月期 第2四半期

# 決算説明資料

前田工織株式会社

東証プライム:7821

2024年1月1日（月）に発生した「令和6年能登半島地震」で亡くなられた方々に哀悼の意を表しますとともに、被災された方々に謹んでお見舞いを申し上げます。

被災地が一日も早い復旧と復興を遂げられることを心からお祈り申し上げます。

# 目次

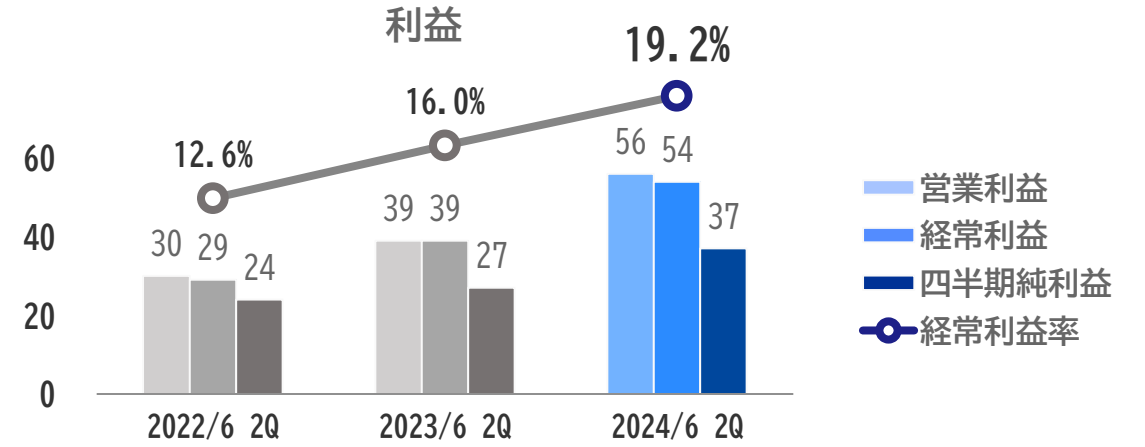
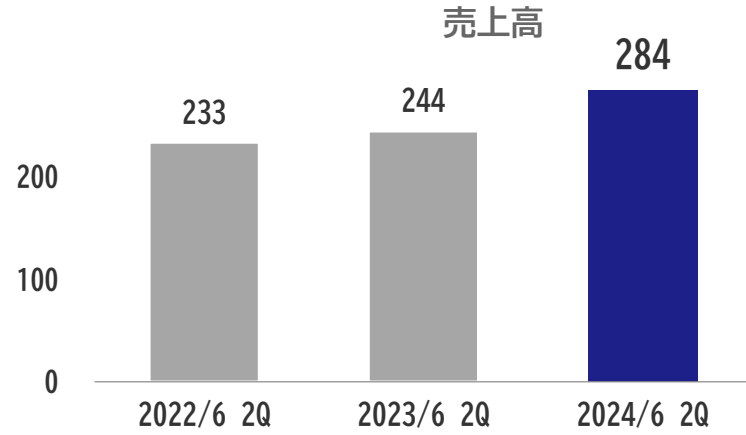
|   |       |    |
|---|-------|----|
| 1. 2024年6月期<br>第2四半期 決算の概要                | ..... | 4  |
| 2. セグメント別決算概要                             | ..... | 10 |
| 3. 2024年6月期 通期業績予想                        | ..... | 16 |
| 4. MDKグループ中長期ビジョン<br>グローバルビジョン∞ -PART II- | ..... | 34 |
| 5. 会社概要                                   | ..... | 38 |

1

# 2024年6月期 第2四半期 決算の概要



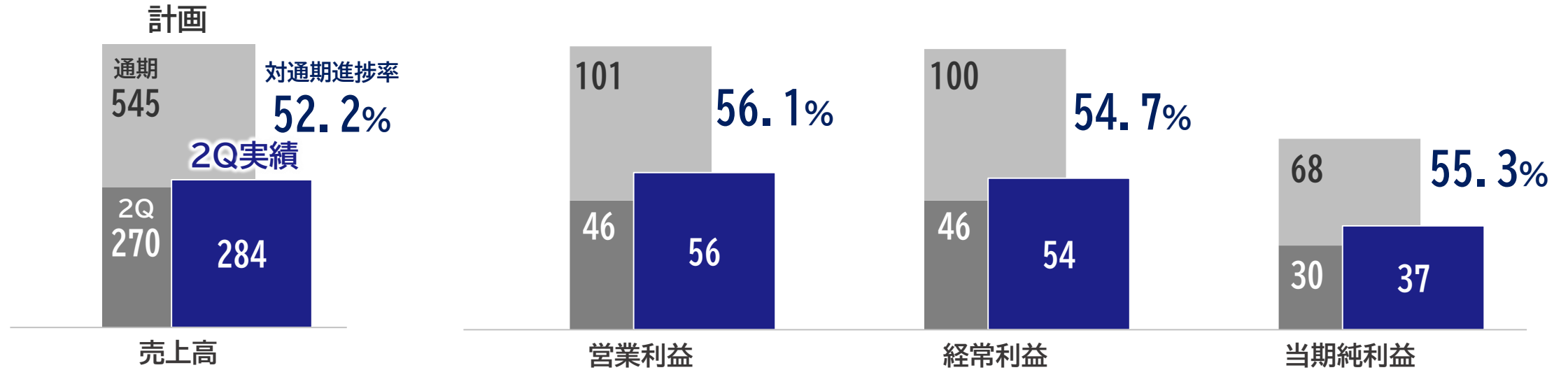
# 連結決算サマリ



|                      | 2023年6月期 2Q 実績 |        | 2024年6月期 2Q 実績 |        |          |
|----------------------|----------------|--------|----------------|--------|----------|
|                      | 金額             | 売上比    | 金額             | 売上比    | 前期比増減率   |
| 売上高                  | 244            | —      | 284            | —      | + 16.2 % |
| 営業利益                 | 39             | 16.3 % | 56             | 19.9 % | + 41.7 % |
| E B I T D A          | 54             | 22.4 % | 72             | 25.4 % | + 32.1 % |
| 減価償却費                | 14             | 6.0 %  | 15             | 5.5 %  | + 6.3 %  |
| 経常利益                 | 39             | 16.0 % | 54             | 19.2 % | + 39.8 % |
| 親会社株主に帰属する<br>四半期純利益 | 27             | 11.0 % | 37             | 13.2 % | + 39.2 % |



# 計画と実績値との比較

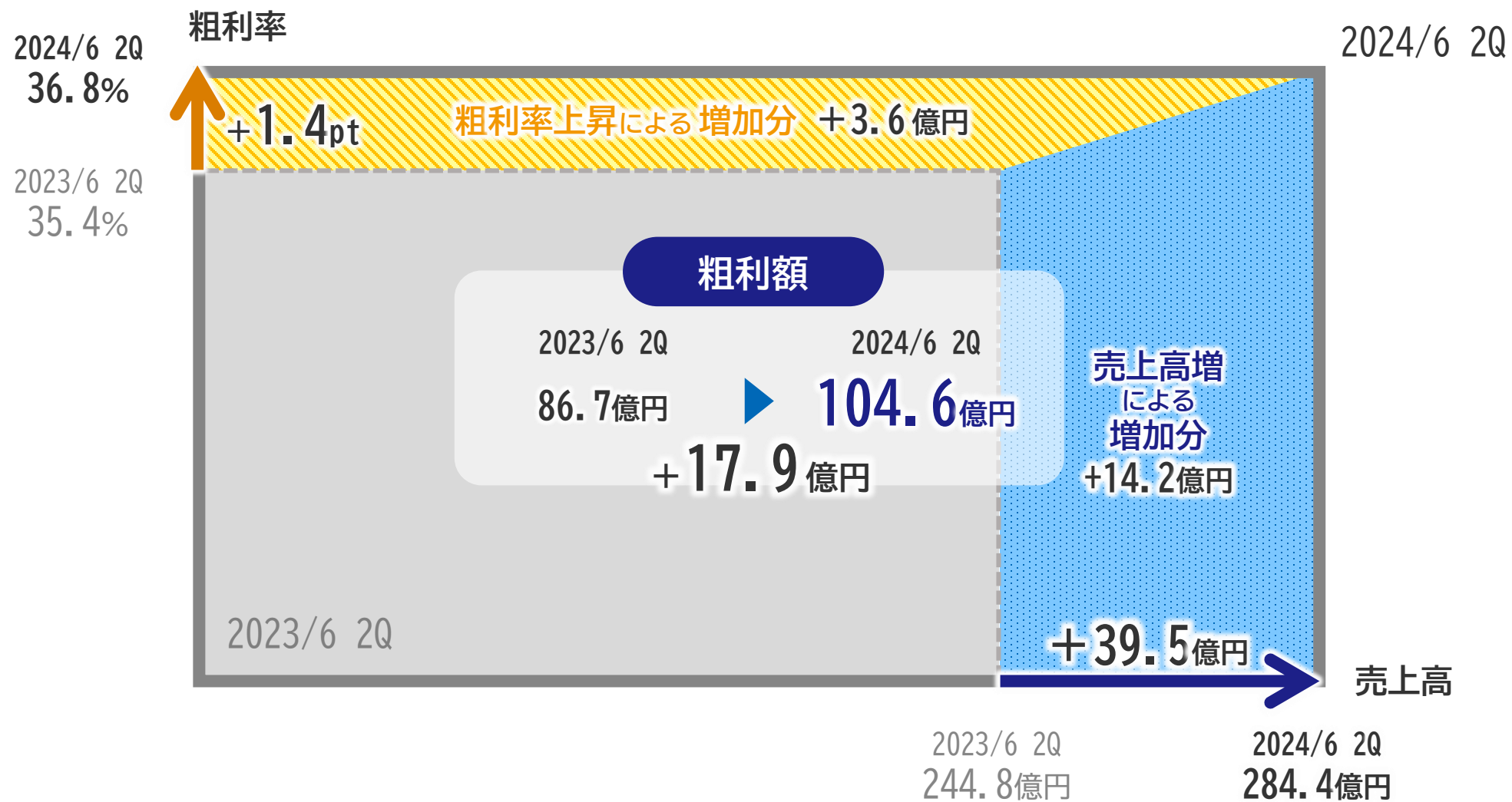


| 2024年6月期                 | 2Q実績 | 2Q計画 |        | 通期計画※2 |        |       |        |
|--------------------------|------|------|--------|--------|--------|-------|--------|
|                          |      | 計画   | 達成率    | 修正前計画  | 修正前進捗率 | 修正後計画 | 修正後進捗率 |
|                          |      |      |        |        |        |       |        |
| 売上高                      | 284  | 270  | 105.3% | 530    | 53.7%  | 545   | 52.2%  |
| 営業利益                     | 56   | 46   | 123.1% | 90     | 62.9%  | 101   | 56.1%  |
| EBITDA※1                 | 72   | 61   | 118.6% | 123    | 58.8%  | 134   | 54.0%  |
| 経常利益                     | 54   | 46   | 119.0% | 90     | 60.8%  | 100   | 54.7%  |
| 親会社株主に帰属する<br>四半期(当期)純利益 | 37   | 30   | 125.4% | 59     | 63.7%  | 68    | 55.3%  |

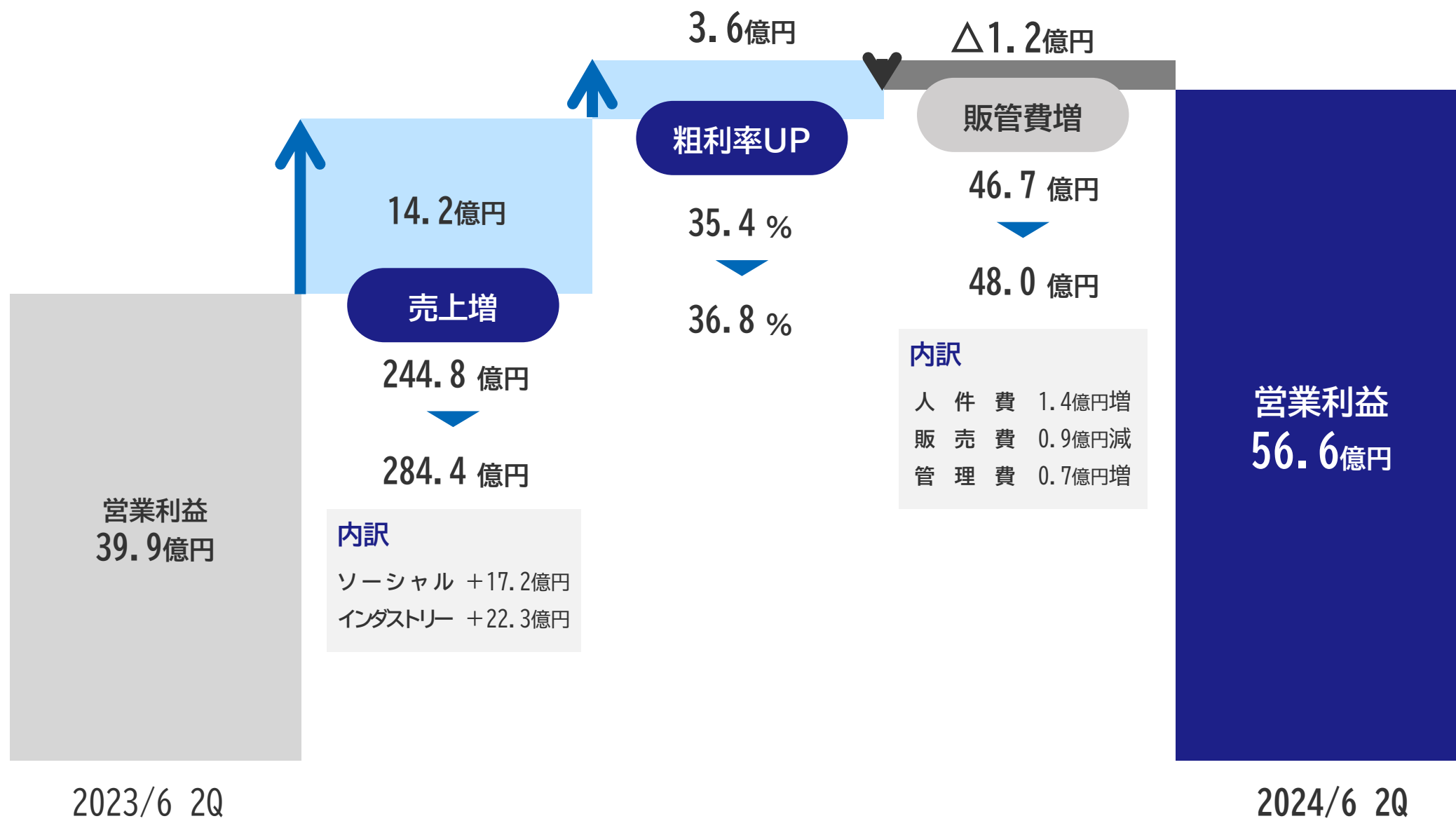
※1：EBITDA = 営業利益 + 減価償却費 + のれんの償却額

※2：2024年2月14日付で通期計画を上方修正しております。

# 粗利益の増減要因



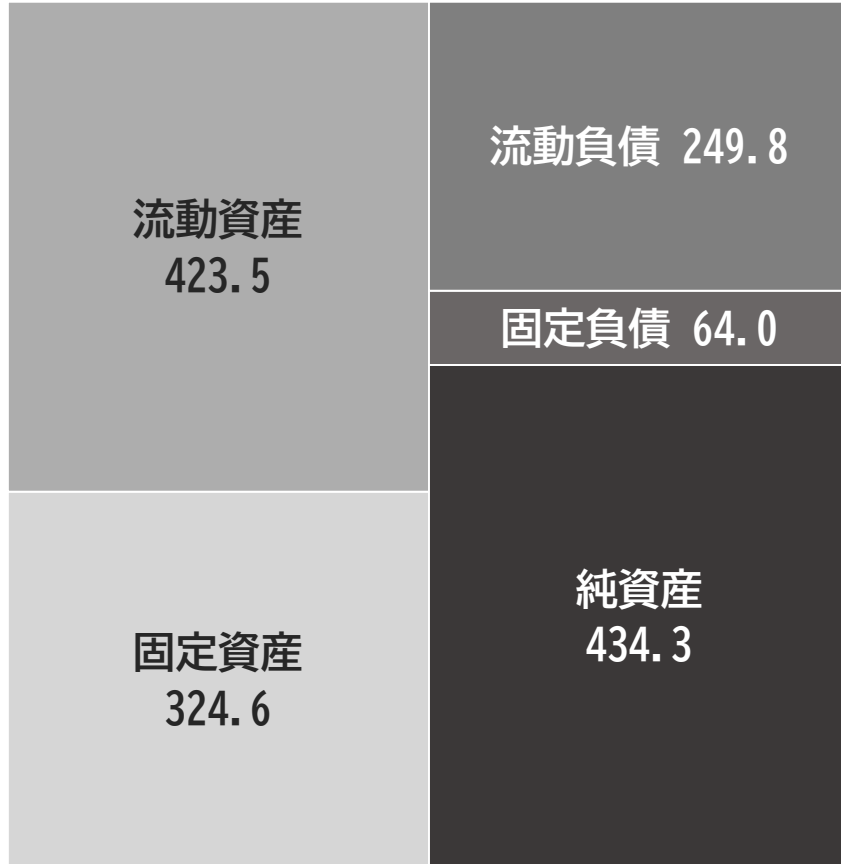
# 営業利益の増減要因





# 財政状態

総資産 748.2億円

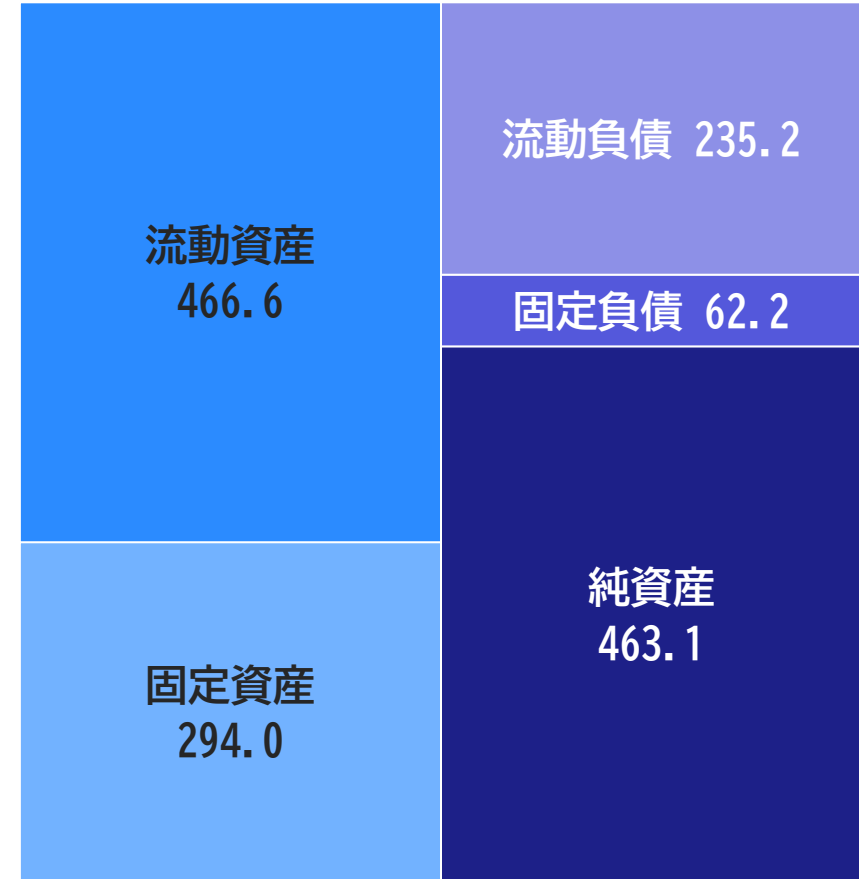


資産

負債・純資産

2023/6 期末

総資産 760.7億円



資産

負債・純資産

2024/6 2Q末





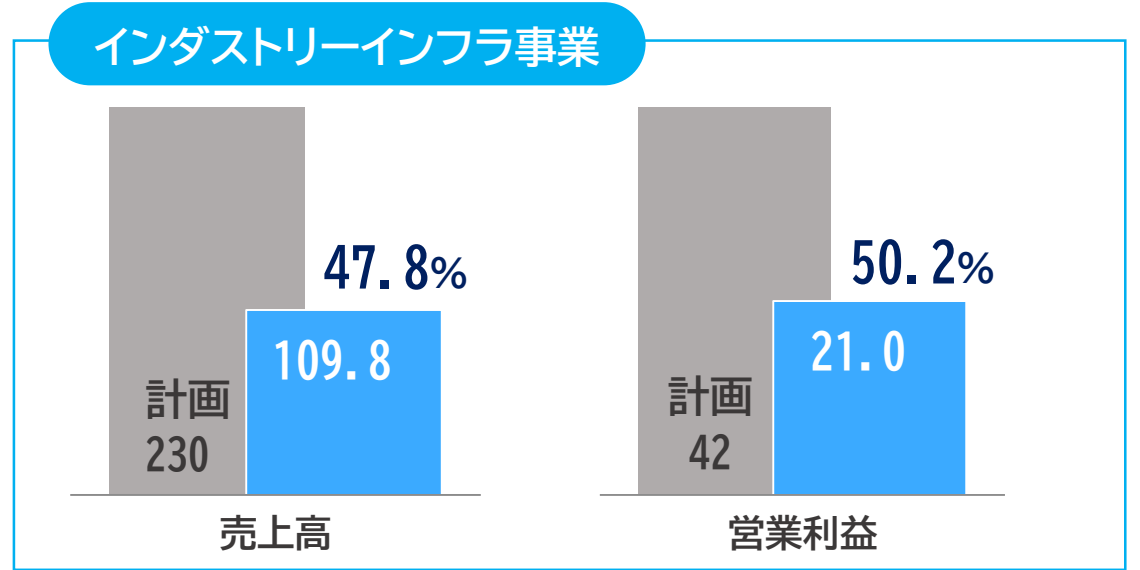
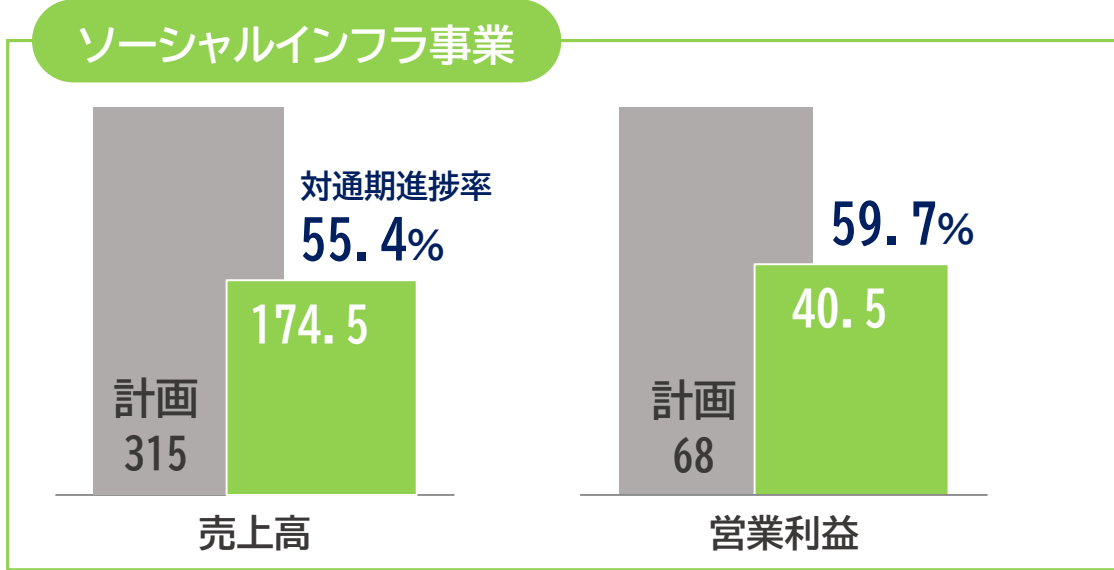
2

## セグメント別決算概要

# セグメント別決算概要

|      |                   | 2023年6月期 2Q 実績 |       |        | 2024年6月期 2Q 実績 |       |        |          |
|------|-------------------|----------------|-------|--------|----------------|-------|--------|----------|
|      |                   | 金額             | 営業利益率 | 構成比    | 金額             | 営業利益率 | 構成比    | 前期比増減率   |
| 売上高  | ソーシャル<br>インフラ事業   | 157            |       | 64.3%  | 174            |       | 61.4%  | + 10.9%  |
|      | インダストリー<br>インフラ事業 | 87             |       | 35.7%  | 109            |       | 38.6%  | + 25.6%  |
|      | 合計                | 244            |       | 100.0% | 284            |       | 100.0% | + 16.2%  |
| 営業利益 | ソーシャル<br>インフラ事業   | 34             | 22.2% | 87.3%  | 40             | 23.3% | 71.7%  | + 16.4%  |
|      | インダストリー<br>インフラ事業 | 10             | 11.8% | 25.9%  | 21             | 19.2% | 37.2%  | + 103.5% |
|      | 全社・消去             | △ 5            | —     | —      | △ 5            | —     | —      | —        |
|      | 合計                | 39             | 16.3% | 100.0% | 56             | 19.9% | 100.0% | + 41.7%  |

# セグメント別計画に対する進捗率



2024年6月期

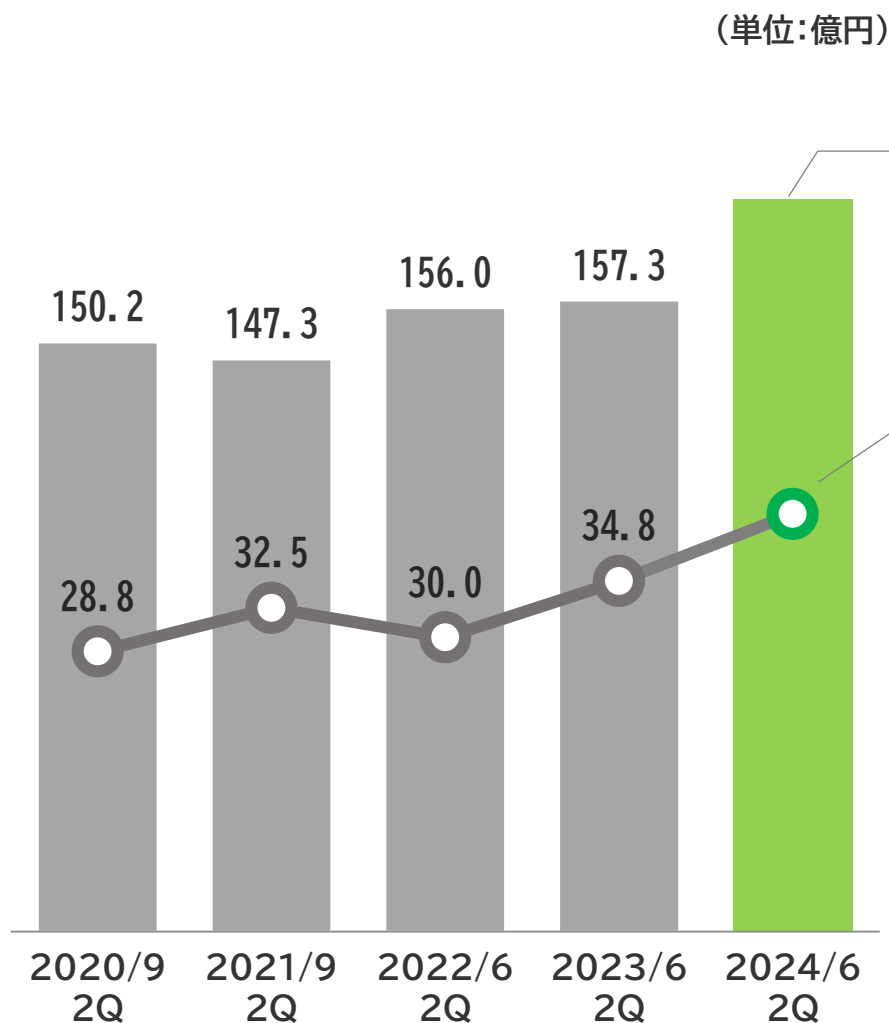
|               | 2Q実績 | 修正後計画(通期) |        | 2Q実績 | 修正後計画(通期) |        |
|---------------|------|-----------|--------|------|-----------|--------|
|               |      | 金額        | 進捗率    |      | 金額        | 進捗率    |
| ソーシャルインフラ事業   | 174  | 315       | 55.4 % | 40   | 68        | 59.7 % |
| インダストリーインフラ事業 | 109  | 230       | 47.8 % | 21   | 42        | 50.2 % |
| 全社・消去         |      |           |        | △ 5  | △ 9       | —      |
| 合計            | 284  | 545       | 52.2 % | 56   | 101       | 56.1 % |



※2024年2月14日付で通期計画を上方修正しております。

# セグメント別業績概況ーソーシャルインフラ事業

再生可能エネルギー事業



売上高  
174.5億円

営業利益  
40.5億円



洋上風力発電 根固め材  
(パワフルユニット)

インフラメンテナンス事業

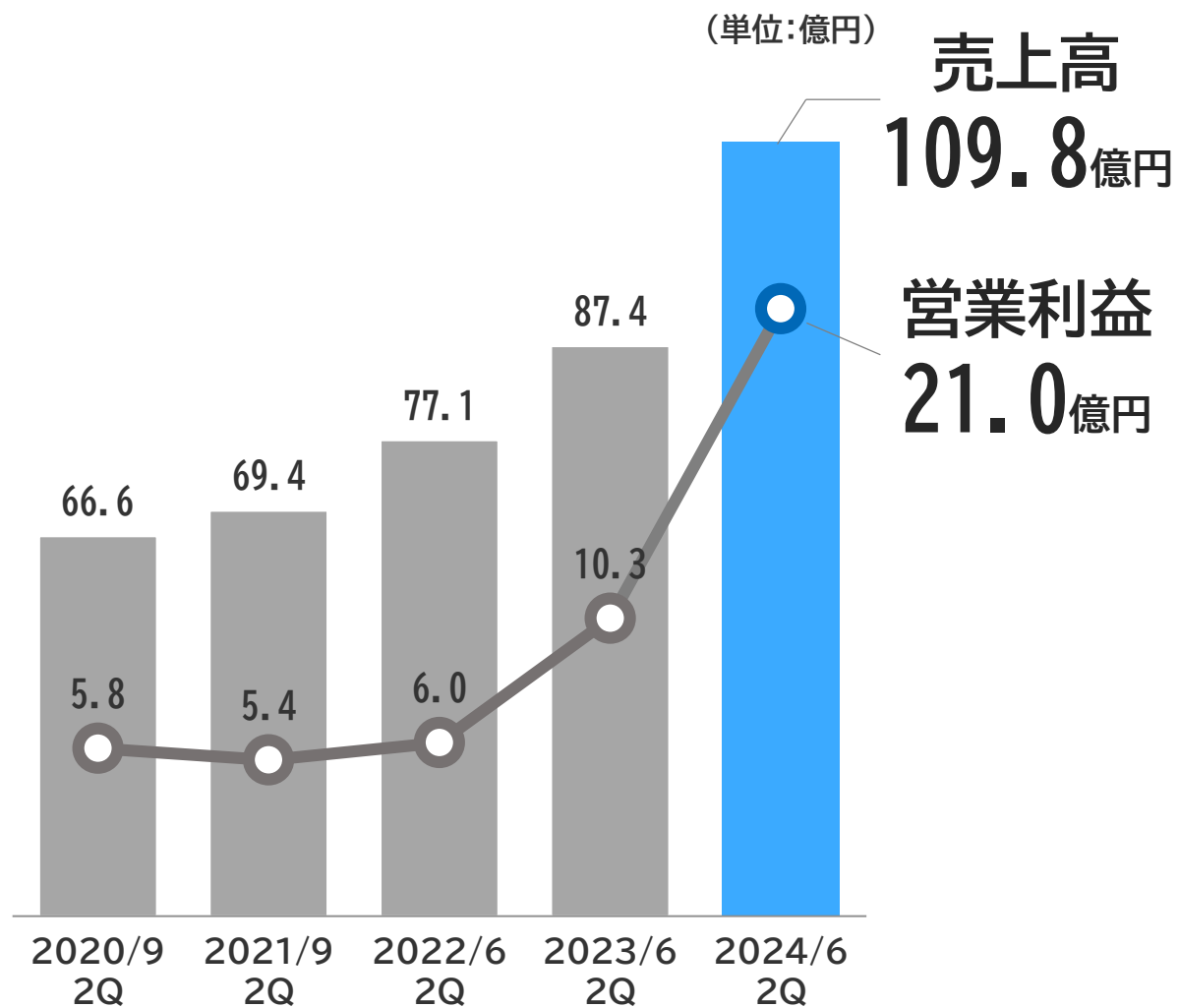


橋脚補修


橋脚に炭素繊維シート  
巻き立て工が行われた



# セグメント別業績概況ーインダストリーインフラ事業



BBSホイール事業



生産ラインの省力化設備



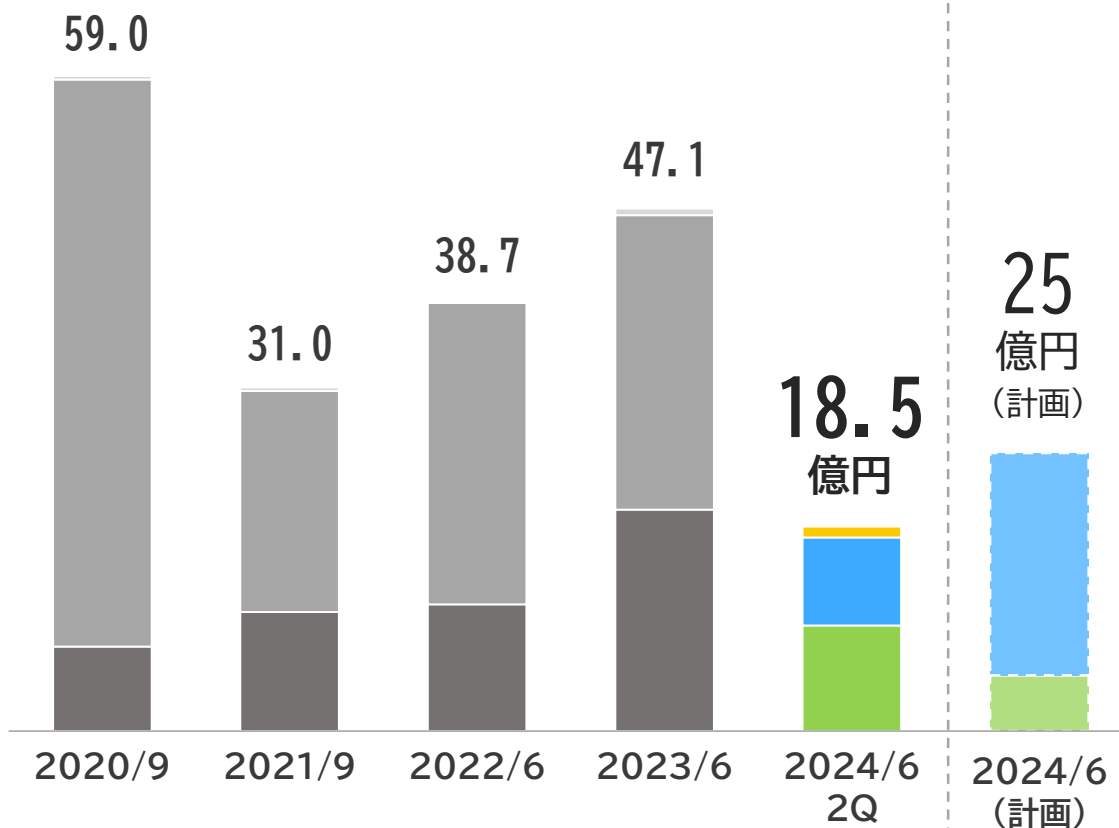
ワイピングクロス事業

# 設備投資額・減価償却費予想

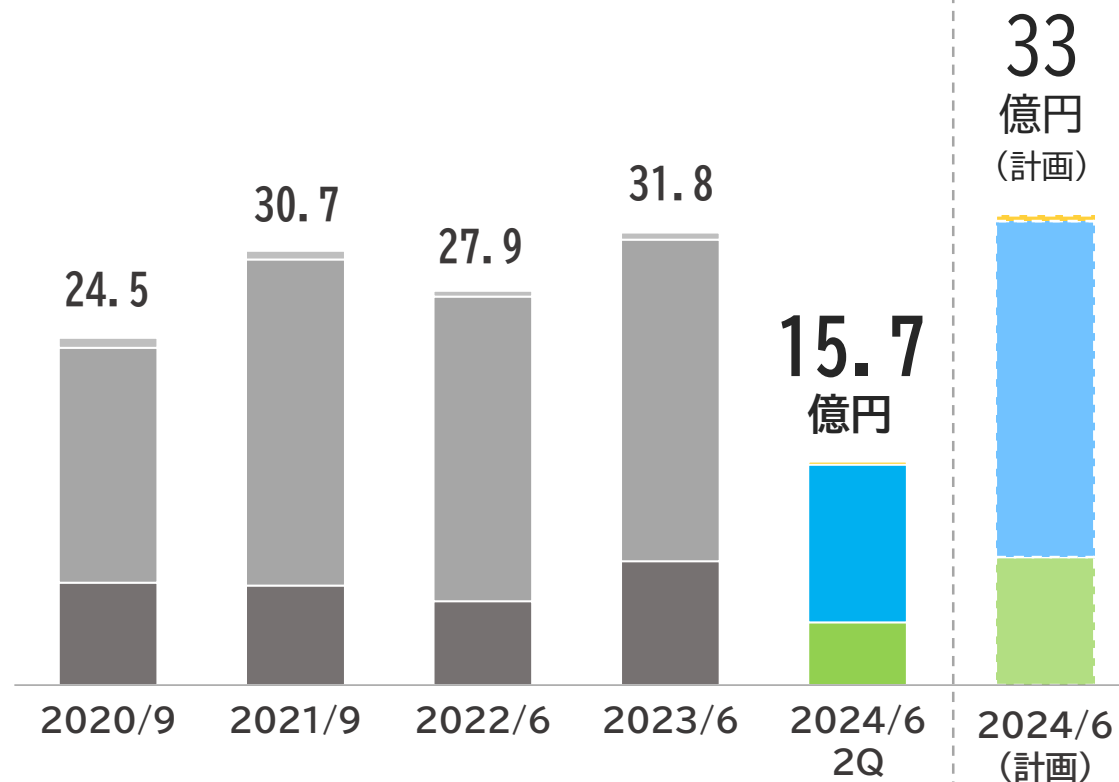
(単位:億円)

■ ソーシャルインフラ事業
 ■ インダストリーインフラ事業
 ■ 全社

## 設備投資額



## 減価償却費



# 3 2024年6月期 通期業績予想



# TOPICS – 業績予想の修正

|                         | 売上高           | 営業利益         | 経営利益         | 親会社株主に<br>帰属する<br>当期純利益 | 1株当たり<br>当期純利益 |
|-------------------------|---------------|--------------|--------------|-------------------------|----------------|
| 前回発表予想(A)               | 百万円<br>53,000 | 百万円<br>9,000 | 百万円<br>9,000 | 百万円<br>5,900            | 円 銭<br>194.34  |
| 今回修正予想(B)               | 54,500        | 10,100       | 10,000       | 6,800                   | 223.89         |
| 増減額(B-A)                | 1,500         | 1,100        | 1,000        | 900                     | —              |
| 増減率(%)                  | 2.8           | 12.2         | 11.1         | 15.3                    | —              |
| (ご参考)前期実績<br>(2023年6月期) | 50,204        | 8,493        | 8,690        | 5,258                   | 169.47         |

## 修正の理由

- 公共工事事業が堅調に推移
- 日欧の自動車メーカーの生産が回復し、自動車ホイール事業の業績が好調

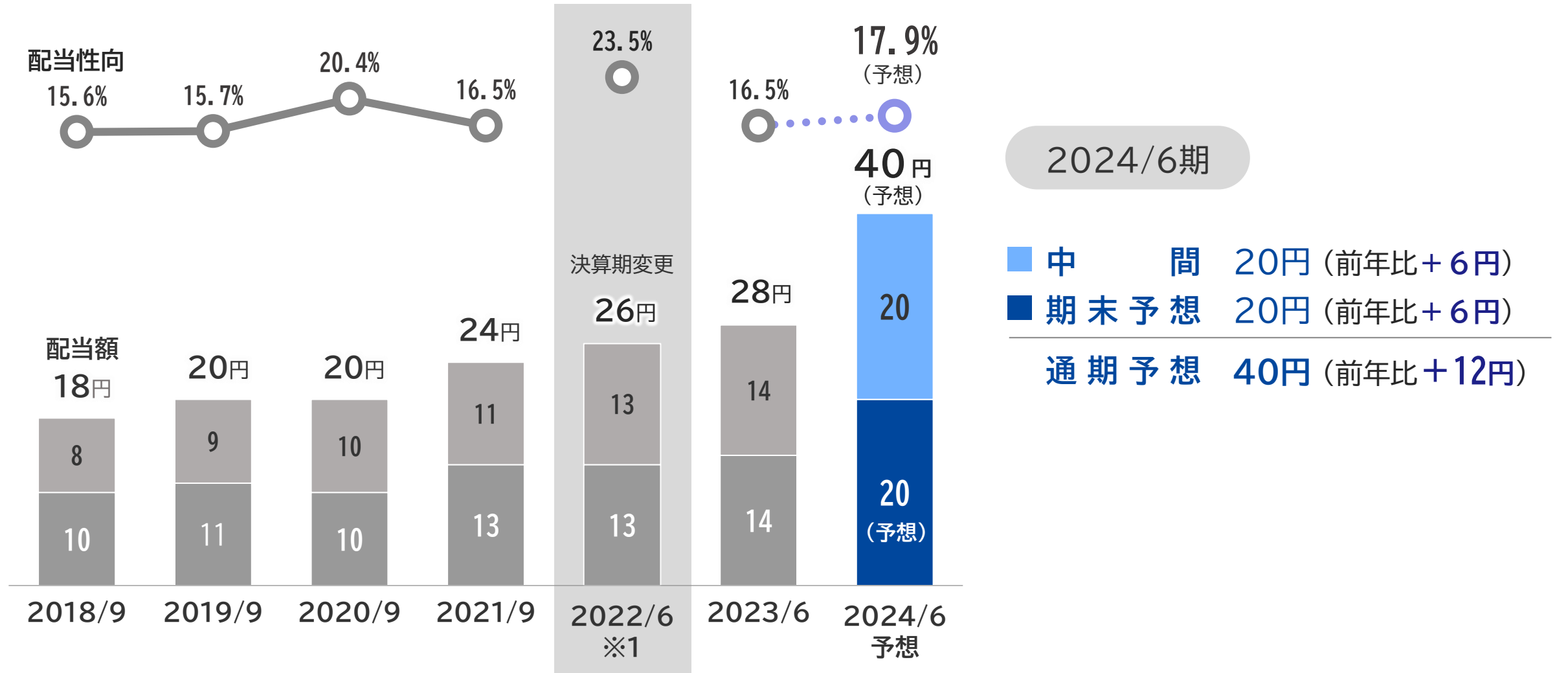
## 業績予想(連結)

|                          | 2023年6月期 実績 |     | 2024年6月期2Q 実績 |          | 2024年6月期通期 計画(修正後) |          |
|--------------------------|-------------|-----|---------------|----------|--------------------|----------|
|                          | 2Q          | 通期  | 金額            | 前期比増減率   | 金額                 | 前期比増減率   |
| 売上高                      | 244         | 502 | <b>284</b>    | + 16.2 % | <b>545</b>         | + 8.6 %  |
| 営業利益                     | 39          | 84  | <b>56</b>     | + 41.7 % | <b>101</b>         | + 18.9 % |
| E B I T D A              | 54          | 116 | <b>72</b>     | + 32.1 % | <b>134</b>         | + 14.7 % |
| 経常利益                     | 39          | 86  | <b>54</b>     | + 39.8 % | <b>100</b>         | + 15.1 % |
| 親会社株主に帰属する<br>当期(四半期)純利益 | 27          | 52  | <b>37</b>     | + 39.2 % | <b>68</b>          | + 29.3 % |

# 業績予想(セグメント別)

|                   |      | 2023年6月期 通期実績 | 2024年6月期通期<br>計画(修正後) | 増減率     |
|-------------------|------|---------------|-----------------------|---------|
| ソーシャル<br>インフラ事業   | 売上高  | 301           | 315                   | + 4.5%  |
|                   | 営業利益 | 64            | 68                    | + 5.6%  |
| インダストリー<br>インフラ事業 | 売上高  | 200           | 230                   | + 14.7% |
|                   | 営業利益 | 30            | 42                    | + 35.6% |
| 全社・消去             | 営業利益 | △ 10          | △ 9                   | —       |
| 合 計               | 売上高  | 502           | 545                   | + 8.6%  |
|                   | 営業利益 | 84            | 101                   | + 18.9% |

# 株主還元策(配当)



※1：決算期変更の経過期間となるため、2022年6月期は2021年9月21日から2022年6月30日までの9か月10日間です。※2：2024年2月14日付で配当予想を修正しております。 20

# 令和6年能登半島地震における弊社の状況(2月14日時点)

## ● 当社グループ被災状況

- ・グループ従業員・家族全員の安否、全工場の正常運転と安全を確認  
→予定通り1月8日(月)よりグループ全社で平常営業を開始

## ● 被災地向け復旧業務対応

- ・東京本社において災害対策本部立ち上げ
- ・各自治体等と連携し、被災地の必要とする資材を速やかに提供
- ・BBSジャパン本社(富山県高岡市)、未来コーセン金沢工場(石川県津幡町)に当社防災資材を配備、機動的に能登に出荷

## ● 被災地支援

- ・支援金1,000万円の寄付(日本赤十字社 石川県支部)
- ・不織布マスク、避難所用間仕切り等の資材の寄付(約1,000万円)

# TOPICS – 統合報告書2023発行



当社グループとして3回目の発行  
(段階的に内容充実化)

## Point

- 価値創造プロセス、マテリアリティの記載拡充
- 持続的成長を実現するためのグループビジョンと中長期経営計画のつながりを明確化

統合報告書掲載ページ

<https://www.maedakosen.jp/company/ir/irlib/report/>

# 土木資材の事業環境と今後の施策について

- ① 気候変動の影響の将来予測
- ② インフラのメンテナンスの必要性
- ③ 再生可能エネルギーの導入見込額
- ④ 土木災害発生件数の推移

# ① 気候変動の影響の将来予測

青字: 2°C上昇  
赤字: 4°C上昇

## 気温の上昇

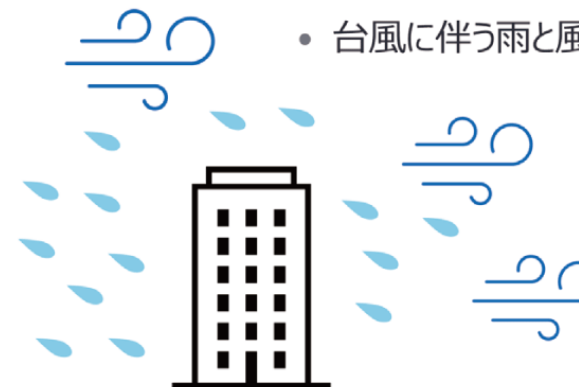
- 年平均気温が約**1.5°C**/約**4.5°C**上昇

猛暑日や熱帯夜はますます増加し、  
冬日は減少する



## 強い台風の増加

- 台風に伴う雨と風が強まる



## 海面水位の上昇

- 沿岸の海面水位が  
約**0.39m**/約**0.71m**上昇



## 激しい雨の増加

- 日降水量の年最大値は  
約**12%**(約15mm)/約**27%**(約33mm)増加
- 50mm/h以上の雨の頻度は約**1.6倍**/約**2.3倍**増加





## ② インフラのメンテナンスの必要性

### 建設後50年を経過する社会資本の割合

|                    | 2018年3月 | 2023年3月 | 2033年3月      |
|--------------------|---------|---------|--------------|
| 道路橋<br>(約40万橋)     | 約25%    | 約39%    | 約 <b>63%</b> |
| トンネル<br>(約1万本)     | 約20%    | 約27%    | 約 <b>42%</b> |
| 港湾岸壁<br>(約5,000施設) | 約17%    | 約32%    | 約 <b>58%</b> |

※国土交通白書2020を参考に当社作成

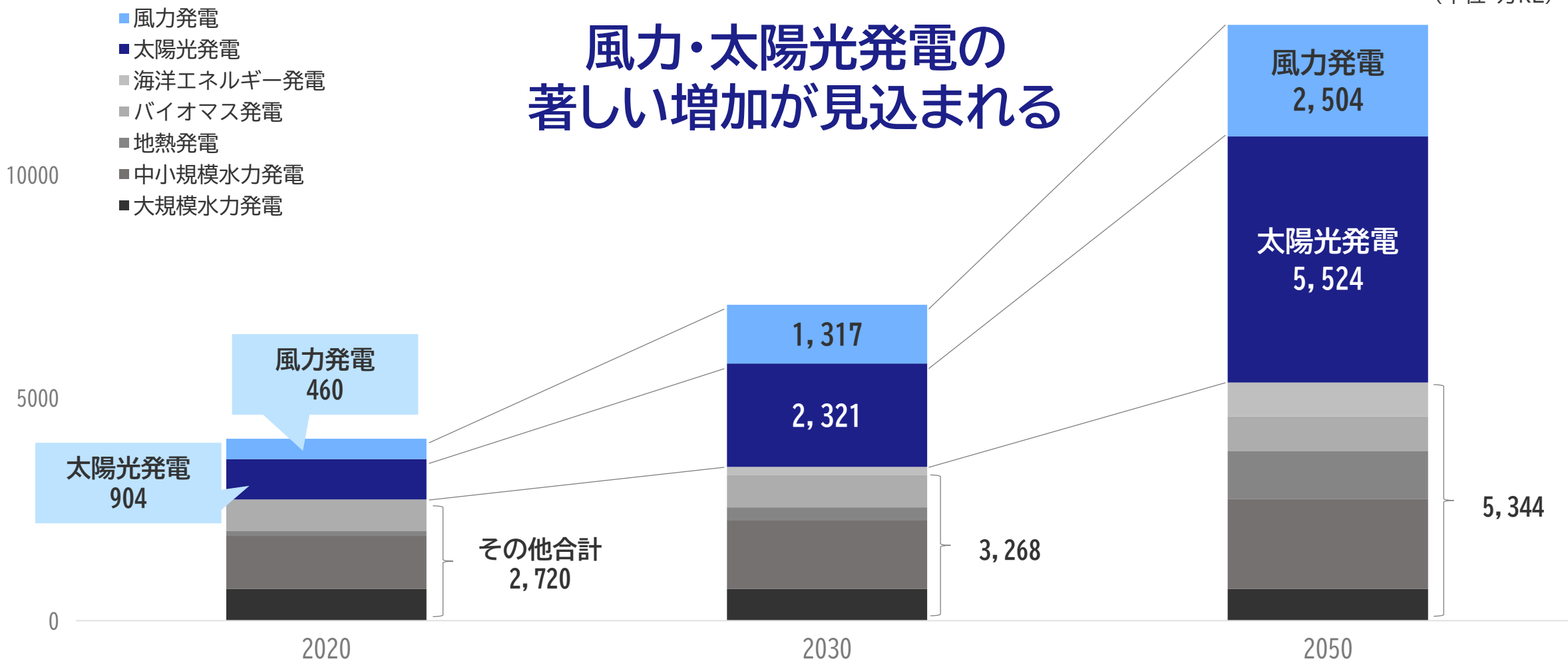
10年後にはほとんどのインフラで50%以上が老朽化

**インフラのメンテナンスは不可欠**



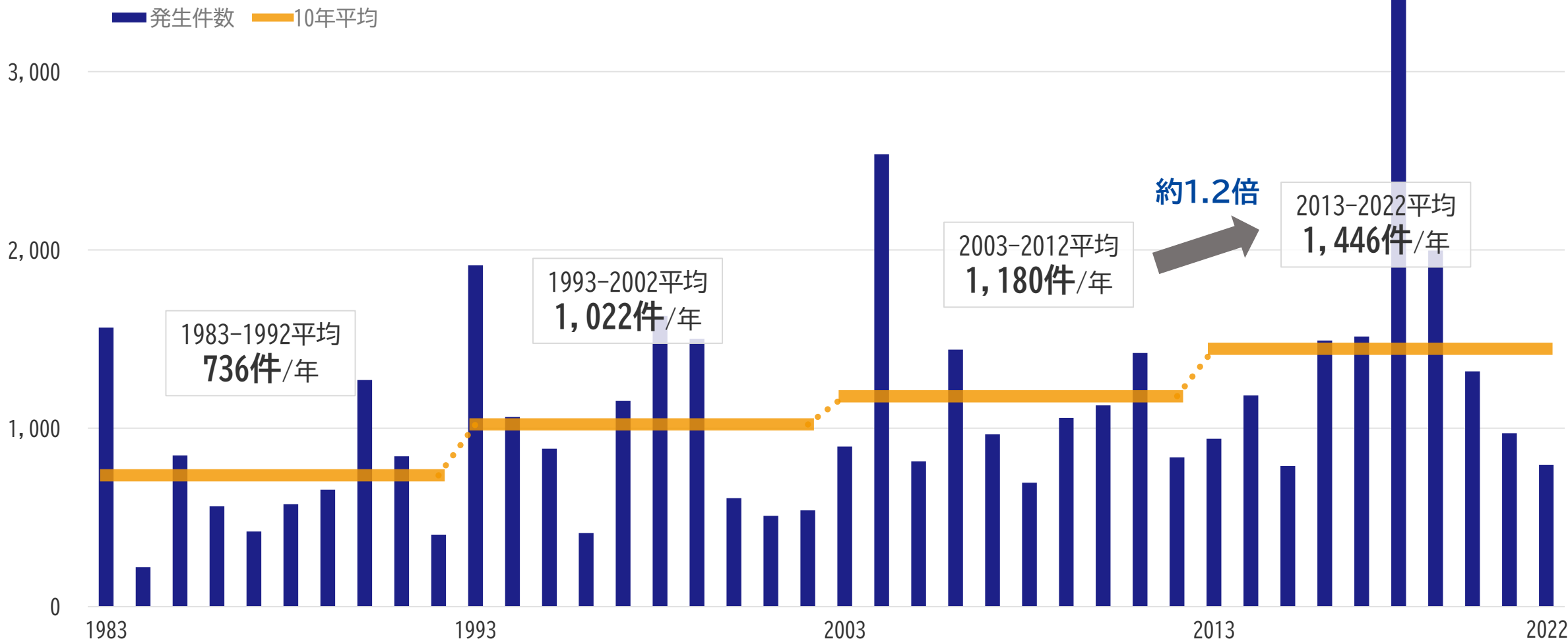
### ③ 再生可能エネルギーの導入見込量(一次エネルギー供給量)

(単位:万kL)



※環境省作成資料を参考に当社作成

# ④ 土砂災害発生件数の推移



※国土交通省資料を参考に当社作成



# BBSの事業環境と今後の施策について

- ① F1<sup>®</sup>・NASCAR<sup>®</sup>へのホイール独占供給
- ② 大口径化への対応
- ③ EV化に伴う新商品の開発

# ① F1®・NASCAR®へのホイール独占供給

2022年シーズンより  
鍛造ホイールをワンメイク供給



Formula 1®



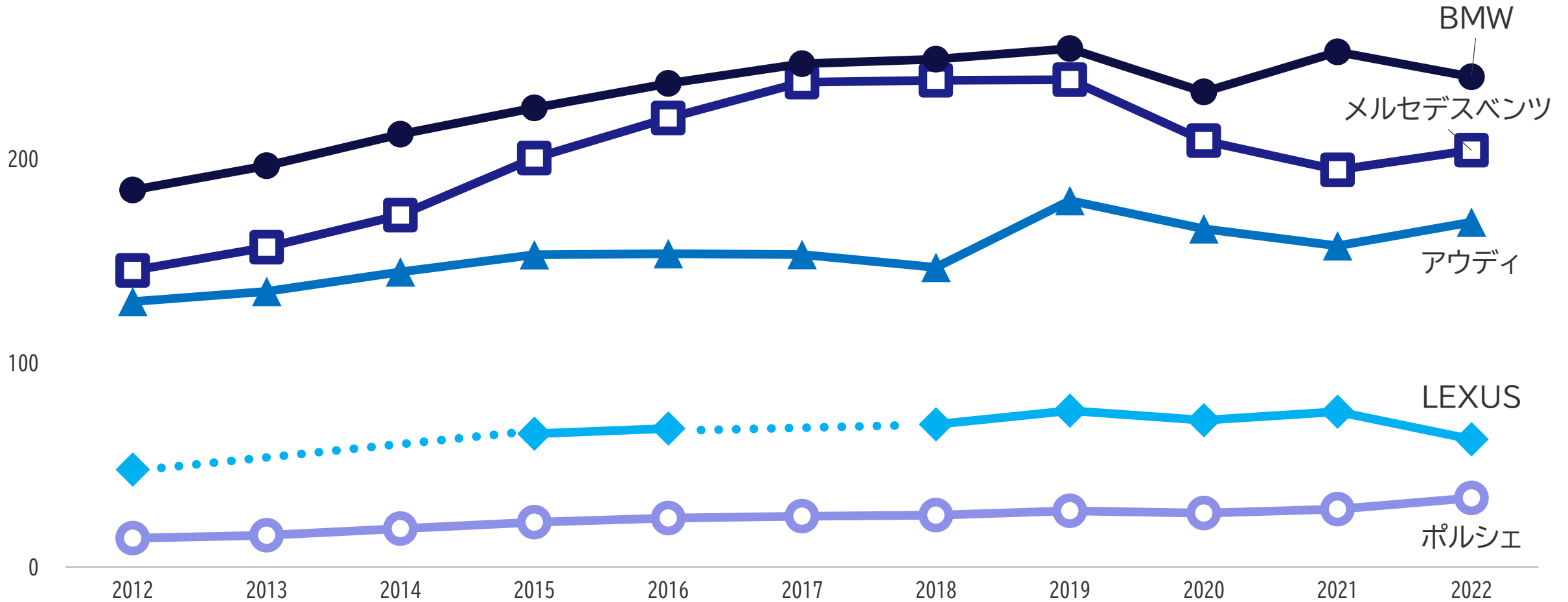
NASCAR®



## ② 大口径化への対応

(万台)

### ・高級自動車主要メーカー別販売実績



※公表資料を参考に当社作成



## ② 大口径化への対応

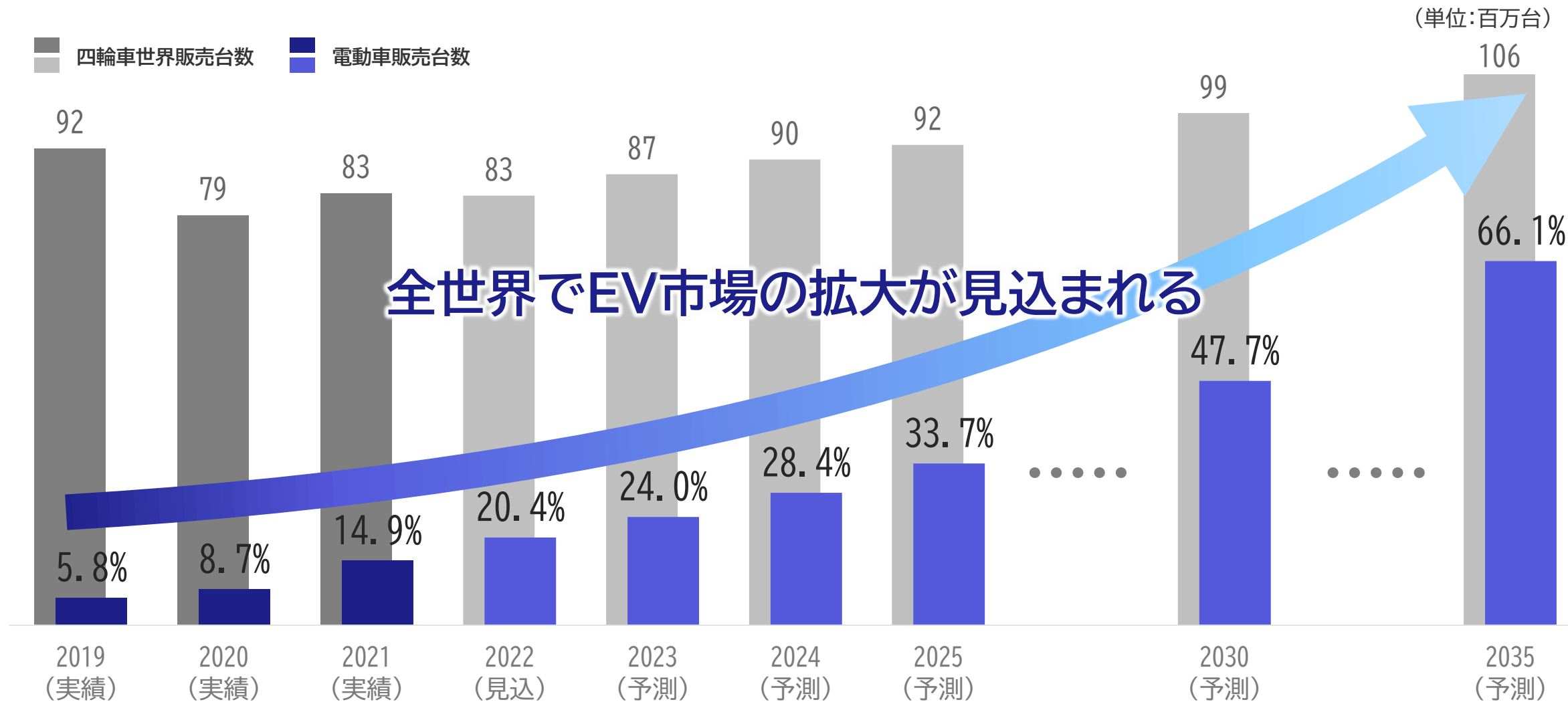
- ・BBSジャパン 大型プレス機導入



国内最大級の12,000tプレス機

### ③ EV化に伴う新商品開発

### 販売台数及び普及率の推移(予測)



全世界でEV市場の拡大が見込まれる

※矢野経済研究所作成資料を参考に当社作成  
※電動車にはHEV(ハイブリッド車)、PHEV(プラグインハイブリッド車)、BEV(電気自動車)、FCEV(燃料電池車)を含む





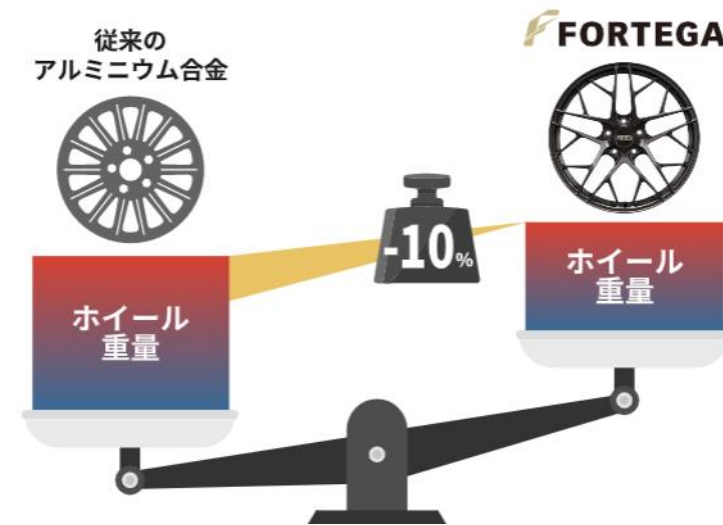
### ③EV化に伴う新商品開発

## フォルテガ EV車向け新素材「FORTEGA」

EV車…バッテリー、機能的付加物の追加により、約20%重量化(ガソリン車比)  
→ ホイールはガソリン車以上の剛性を求められる

アルミニウム合金新素材

**FORTEGA**



従来のアルミニウム合金に比べ高剛性を保ちながら、重量約10%の軽減を実現

MDKグループ中長期ビジョン

4

グローバルビジョン∞

- PART II -

# 主要戦略

## グローバルビジョン∞ 主要戦略(概要)



既存事業の強化と  
新規事業進出

設備投資計画 150億円  
(4年間合計)



M&A活用による  
事業領域拡大

M & A 投資枠 200億円  
(4年間合計)



グローバル  
ネットワーク拡充

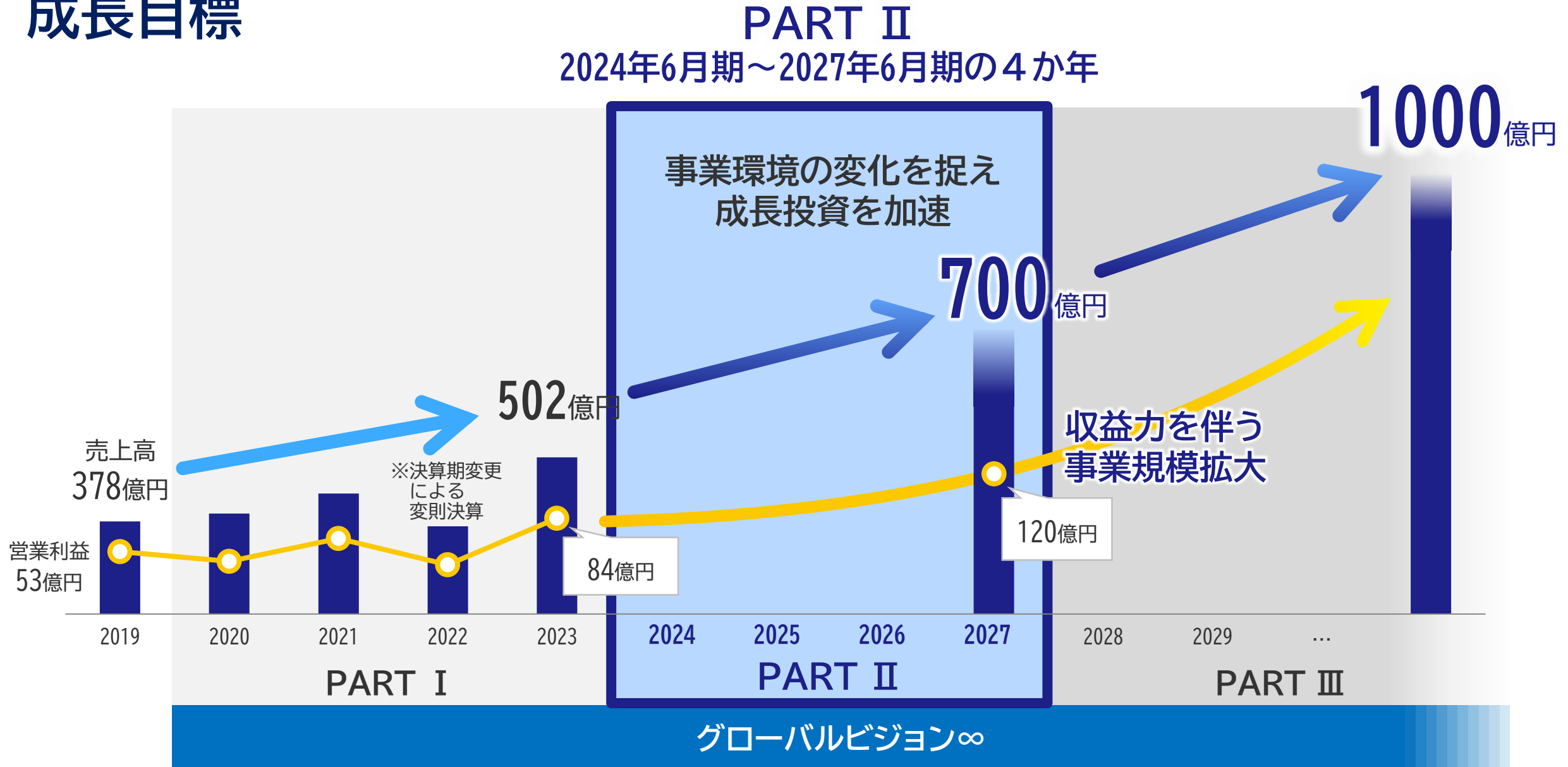
海外売上比率 30%  
(2027年度目標)



ESG+H

- 太陽光発電利用拡大
- エンゲージメント強化

# 成長目標



# 数値目標(2024年6月期~2027年6月期)

|                     | 2023年6月期 実績 | 2024年6月期<br>修正計画 | 2027年6月期 計画   |
|---------------------|-------------|------------------|---------------|
| 売上高                 | 502 億円      | 545 億円           | <b>700 億円</b> |
| 営業利益                | 84 億円       | 101 億円           | <b>120 億円</b> |
| E B I T D A         | 116 億円      | 134 億円           | <b>150 億円</b> |
| 親会社株主に帰属する<br>当期純利益 | 52 億円       | 68 億円            | <b>80 億円</b>  |
| R O E               | 12.4 %      | 15.2 %           | <b>12 %以上</b> |



5

# 会社概要

# 企業情報

(2023年12月31日現在)

|        |  |      |          |
|--------|--|------|----------|
| 会社名    | 前田工織株式会社   |      |          |
| 本社     | 福井本社:福井県坂井市春江町沖布目38-3<br>東京本社:東京都港区芝公園2-4-1<br>芝パークビルA館12F |      |          |
| 代表者名   | 代表取締役会長 前田 征利<br>代表取締役社長 前田 尚宏                             |      |          |
| 創業     | 1918年  | 設立   | 1972年    |
| 決算     | 6月30日  | 資本金  | 3,472百万円 |
| 従業員数   | 1,575人(役員、嘱託・パート、実習生、派遣を含む)                                |      |          |
| 発行済株式数 | 32,260,200株(うち自己株式 1,881,749株)                             |      |          |
| 証券コード  | 7821(東京証券取引所プライム市場)  |      |          |
| 単元株数   | 100株   | 株主総数 | 3,212名   |



# グループ事業内容

## ソーシャルインフラ事業

### 社会のインフラづくり 防災・減災



#### 取扱製品

土木資材、建築資材、各種不織布、外壁用防水・保護・仕上げ材、  
獣害対策製品、園芸用ハウス・農業資材、防衛省天幕・装備品、  
フィッシュミール・魚油等

## インダストリーインフラ事業

### 産業のインフラづくり 自動車ホイール・産業資材



#### 取扱製品

自動車用高級鍛造ホイール、精密機器製造用ワイピングクロス、  
各種繊維の加工、丸編製品等



# 前田工織グループ

## ソーシャルインフラ事業



## インダストリーインフラ事業



# 前田工織 は **混**ぜる会社です

「人」と「技術」を混ぜる会社です  
混ぜると 化学反応が 起きるのです  
「イノベーション」は化学反応の「果実」

世界一のイノベーターを目指し  
社会のあるべき姿 人間のあるべき姿を  
追い求めていきます

# 企業理念

## 基本理念

人と人との良いつながりが  
すべての基本であり目標です。

## 経営理念

私たちは 独自の知恵と技術で  
持続可能な地球 そして  
安心・安全で豊かな社会を創るために  
貢献してまいります。

## 行動理念【MDK五徳】と【仁】

## 【知行合一】

1. 人も企業も「真っ直ぐ」生きよう。

義

2. 失敗を恐れず、無限[∞]の可能性に挑戦しよう。

勇

3. 現場へ出て、本質を見抜き、本気で変えよう。

信

4. どこにもないモノを、どこにもない方法で、創り出そう。

智

5. 人も企業も学び続けよう。

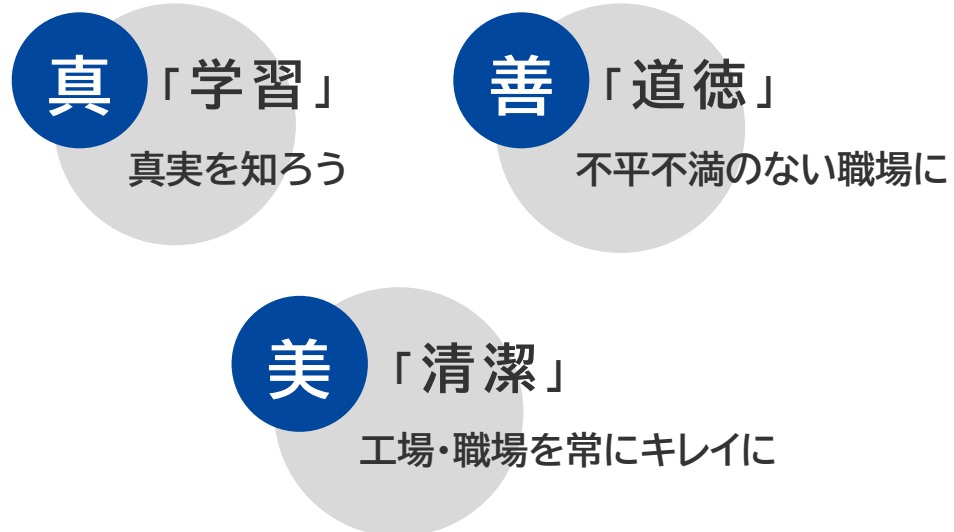
礼



# 行動指針・判断基準

## 行動指針

「真・善・美」の整った会社(組織)づくりへ

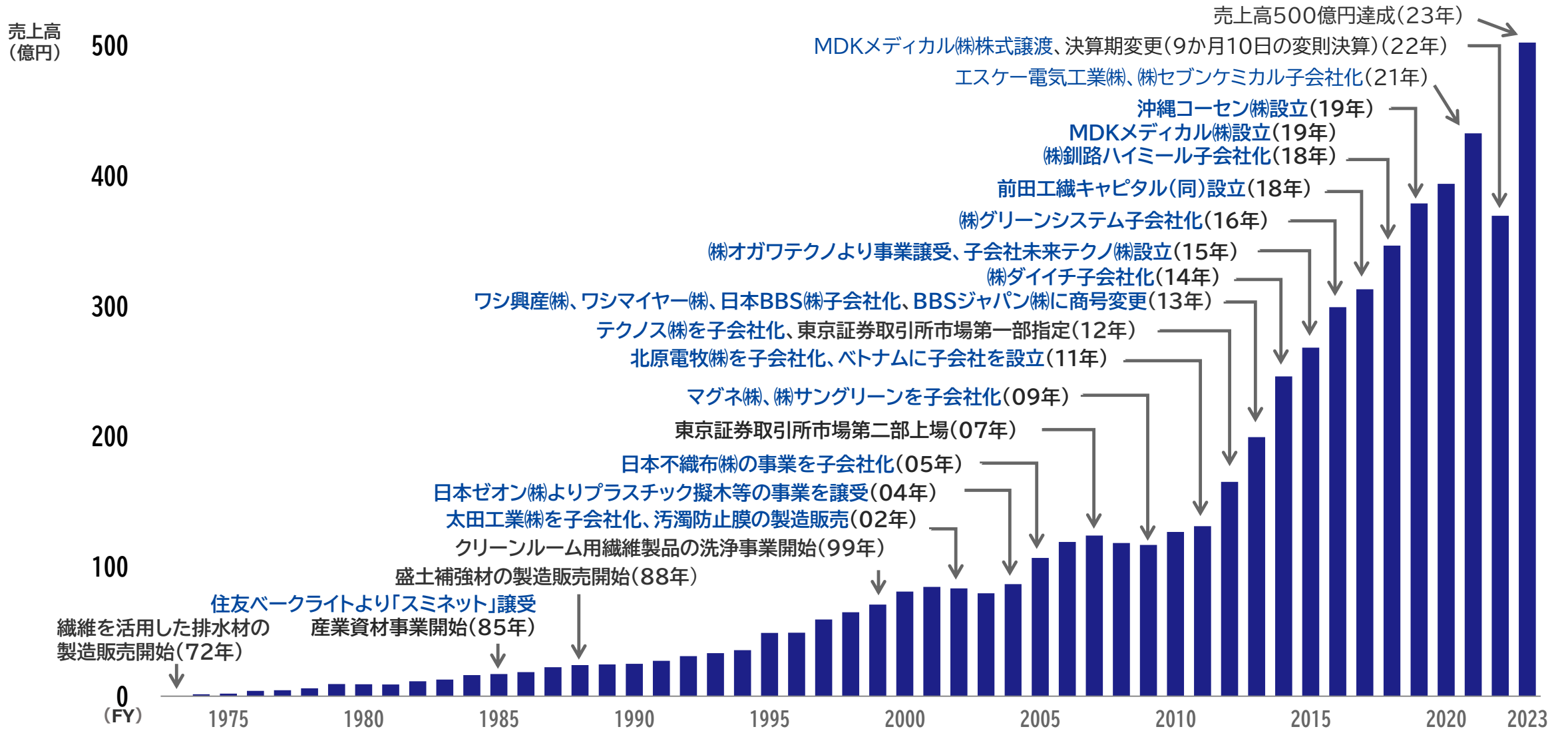


## 判断基準

「SSLQDC」～この優先順位で判断・行動しよう～

- 1 Safety 安全と健康
- 2 Society 社会貢献・環境保全
- 3 Law コンプライアンス・法令順守
- 4 Quality 品質・信頼性
- 5 Delivery 納期
- 6 Cost コスト

# 事業沿革と売上高推移



# ネットワーク(国内)

前田工織(単体) 事業所:14拠点/工場:6ヶ所

## 福井県

福井本社・本社工場

丸岡工場  
鯖江工場  
坂井工場

未来コーセン  
本社・福井工場  
武生工場

## 北陸(福井除く)

新潟営業所  
金沢営業所

BBSジャパン  
本社・高岡工場  
四日市工場

未来コーセン(株)  
金沢工場

## 中国・四国

広島支店  
岡山事務所  
四国支店

## 九州・沖縄

福岡支店  
鹿児島事務所

沖縄コーセン

## 中部・近畿

名古屋支店  
大阪支店  
西宮工場  
能登川工場

## 東北

仙台支店  
盛岡営業所

未来テクノ 工場

未来のアグリ 福島本社

## 関東

### 東京本社

未来テクノ 東京本社

セブンケミカル  
本社  
埼玉工場

BBSジャパン 東京本社

前田工織キャピタル合同会社 東京本社

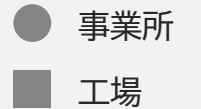
## 北海道

札幌支店

未来のアグリ

札幌本社  
千歳工場  
エスケー苫小牧営業所

釧路ハイミール 本社



# ネットワーク(海外)



**BBS Motorsport GmbH**  
BBSジャパン(株) ドイツ子会社



**MAEDA KOSEN VIETNAM CO., LTD.**  
(前田工織ベトナム有限会社)



# 本資料お取り扱い上のご注意

- 本資料は当社をご理解いただくために作成されたもので、当社への投資勧誘を目的としておりません。
- 本資料を作成するにあたっては、正確性を期すために慎重に行っておりますが、完全性を保証するものではありません。本資料中の情報によって生じた障害や損害については、当社は一切責任を負いません。
- 本資料中の業績予想ならびに将来予想は本資料作成時点で入手可能な情報に基づき当社が判断したものであり、潜在的なリスクや不確実性が含まれています。そのため、事業環境の変化等の様々な要因により、実際の業績は言及または記述されている将来見通しとは大きく異なる結果となることをご了承ください。

## 本資料及び当社IRに関するお問い合わせ先

前田工織株式会社 福井広報部

TEL:0776-51-9577 / URL:<https://www.maedakosen.jp>