



# **和弘食品株式会社**

北海道の新鮮な食材をもとに、**スープ・タレ・天然エキス**を作り出す業務用調味料の専門メーカーです。

**2024年3月期 第3四半期 決算説明資料**

**2024年2月14日**  
**証券コード 2813**



1. 2024年3月期 第3四半期 連結決算概要
2. 日本セグメント概要
3. 米国セグメント概要
4. 2024年3月期 連結業績予想

1. 2024年3月期 第3四半期 連結決算概要
2. 日本セグメント概要
3. 米国セグメント概要
4. 2024年3月期 連結業績予想

※ 業績数値に係る在外子会社（WAKOU USA INC.）の換算レートは1ドル=143.195円で計算しております。

## 連結業績

- ・ 売上高 **11,515**百万円 前年同期は10,253百万円
- ・ 営業利益 **1,069**百万円 前年同期は829百万円
- ・ 四半期純利益 **788**百万円 前年同期は1,135百万円

## 和弘食品

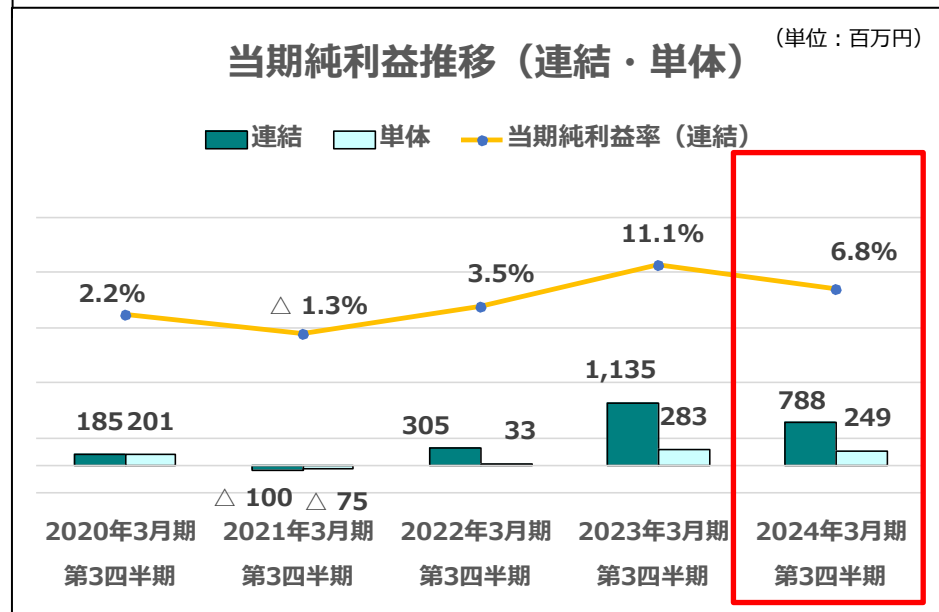
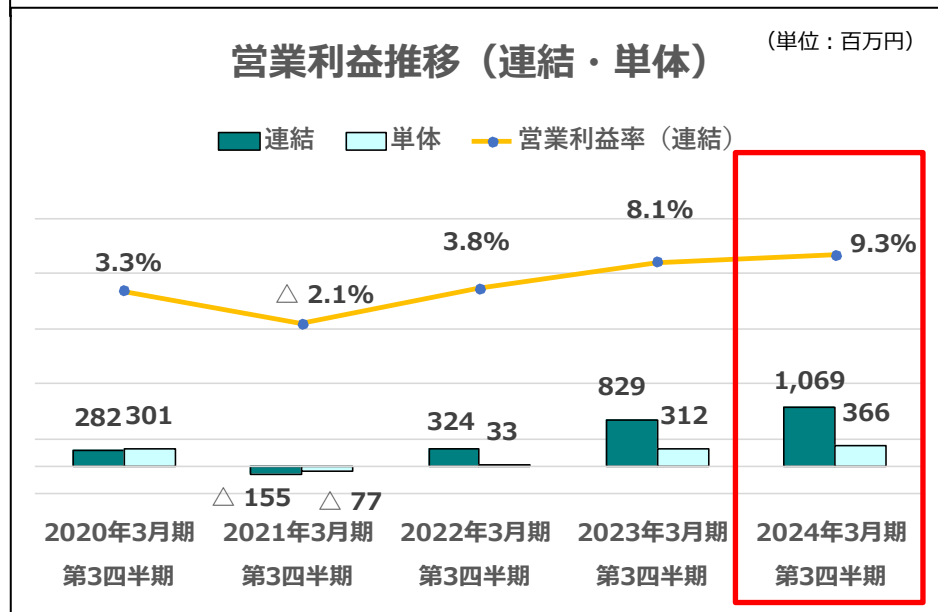
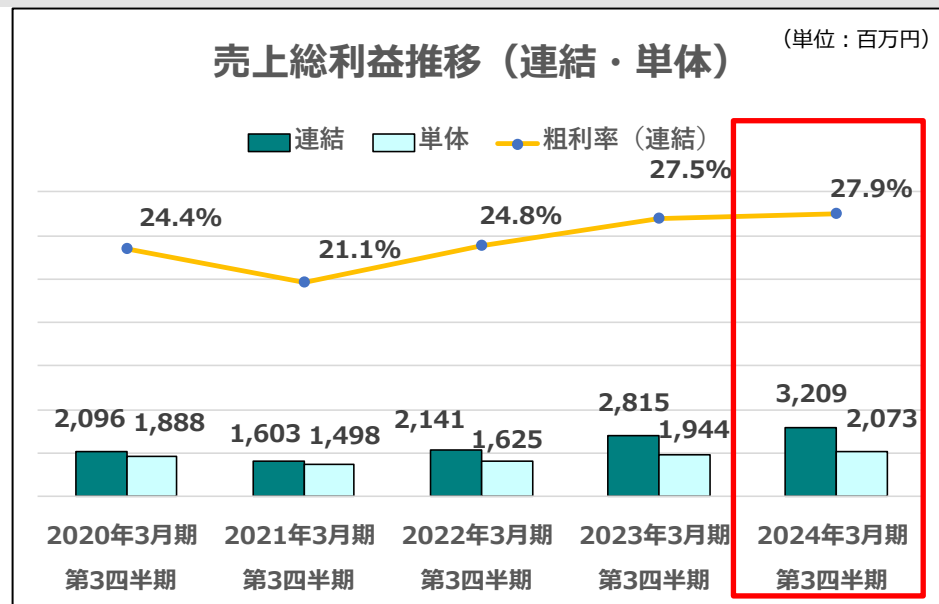
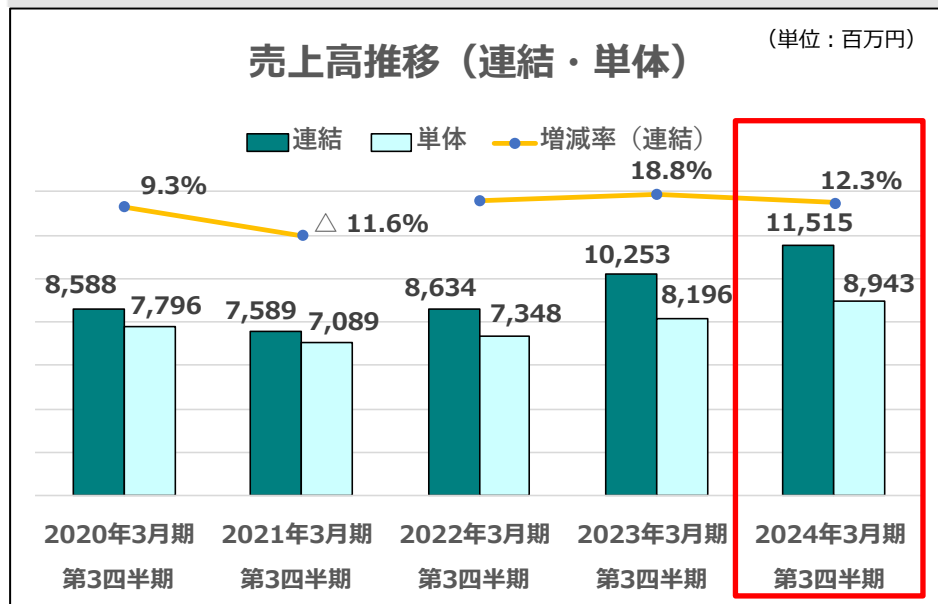
- ・ 市場全体が回復基調となったことで、**主力の業務用調味料の売上が堅調に推移**
- ・ 受注数の増加により製造効率が上昇した一方、原材料等のコスト上昇を全て吸収することはできず**粗利率は前年比△0.5%で推移**

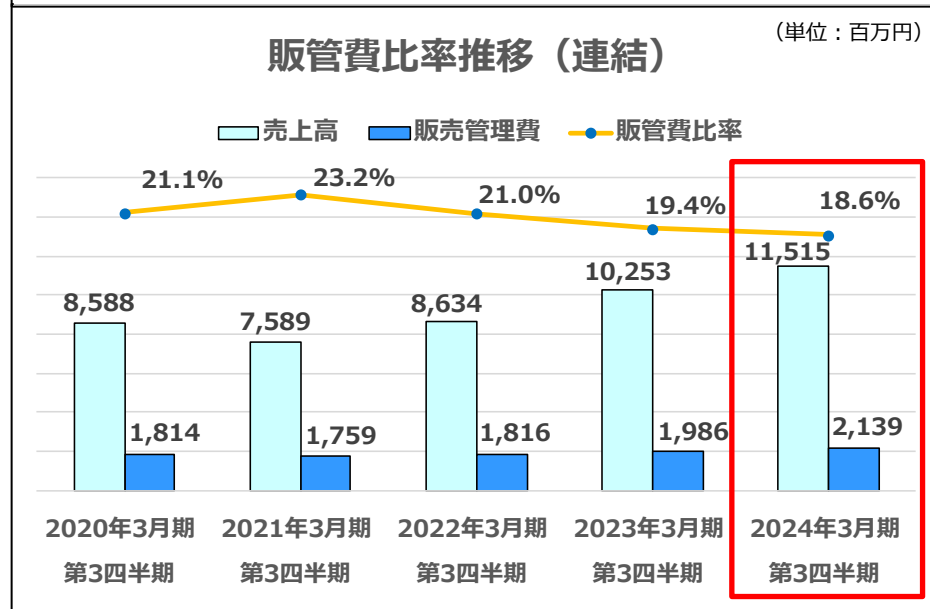
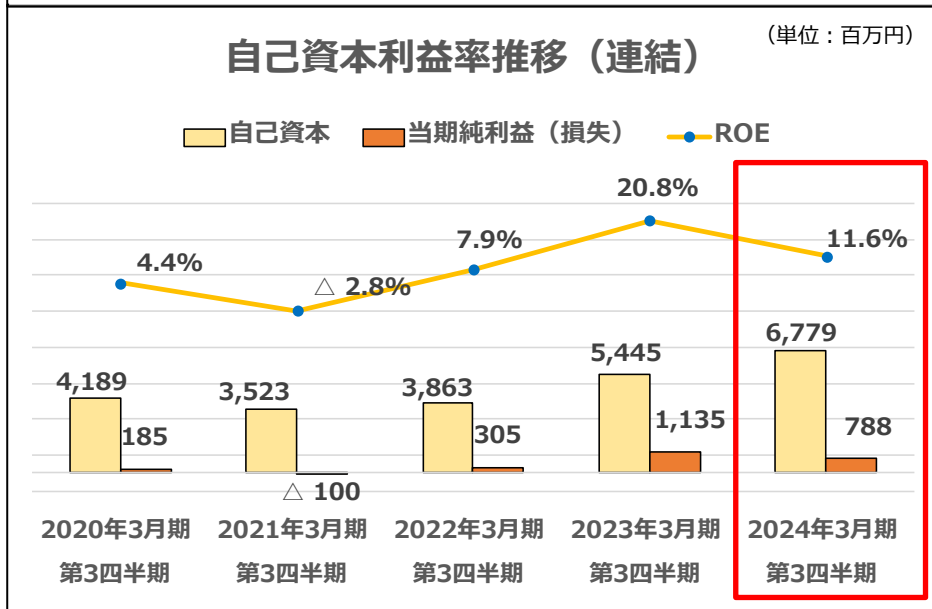
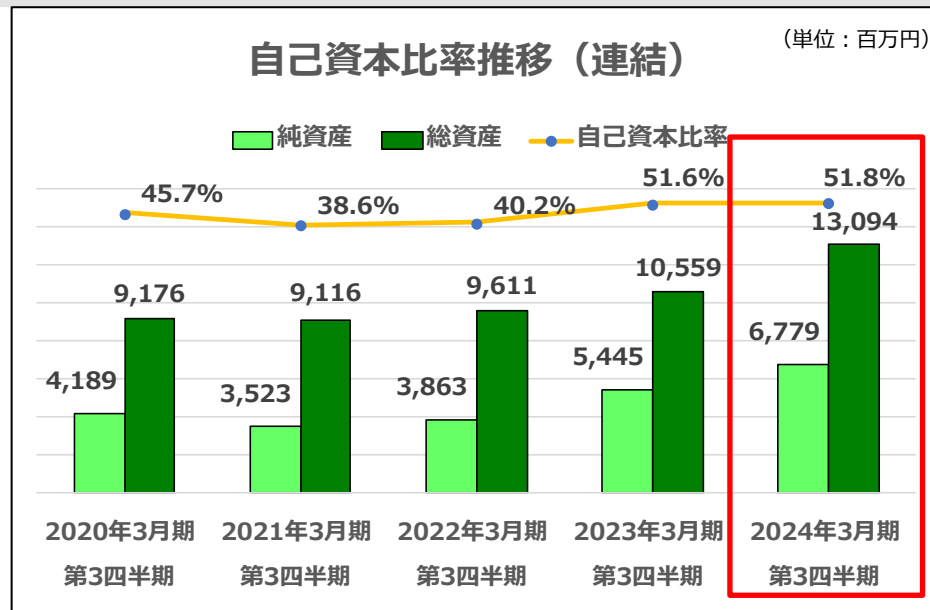
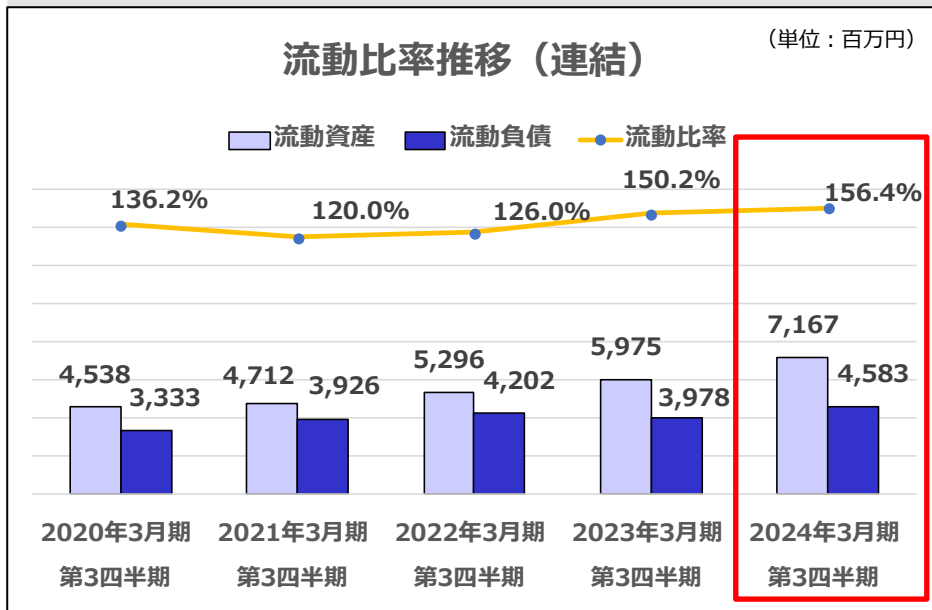
## WAKOU USA

- ・ 外食向け業務用製品の販売が引き続き好調
- ・ 高利益率の**NB製品販売に注力**
- ・ PB製品の開発依頼が増加

	2023年3月期 第3四半期	2024年3月期 第3四半期	前期 増減額	(単位：百万円) 前期 増減率
売上高	10,253	11,515	1,262	12.3%
売上総利益	2,815	3,209	394	14.0%
営業利益	829	1,069	240	29.0%
経常利益	885	1,102	217	24.6%
親会社株主に 帰属する四半期純利益	1,135	788	△ 347	△ 30.6%
1株当たりの 四半期純利益 (円)	458.1	316.8	△ 141.3	△ 30.8%

(注) 当社は、2023年10月1日付で普通株式1株につき3株の割合で株式分割を行っております。2023年3月期の期首に当該株式分割が行われたと仮定して、「1株当たりの四半期純利益」を計算しております。



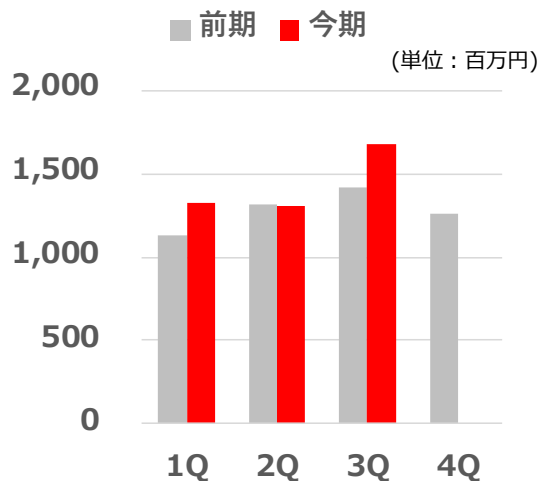


1. 2024年3月期 第3四半期 連結決算概要
2. 日本セグメント概要
3. 米国セグメント概要
4. 2024年3月期 連結業績予想



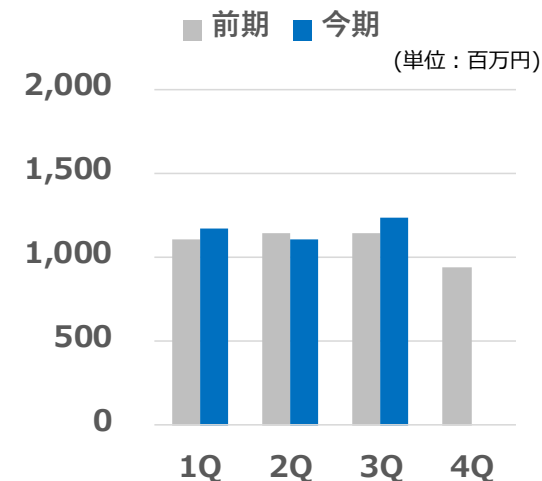
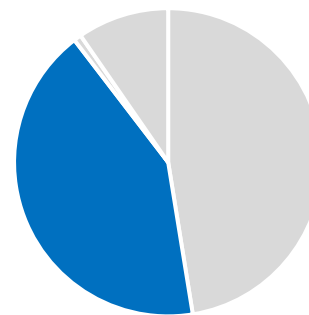
## ● 業務用調味料

48.8%  
売上構成比



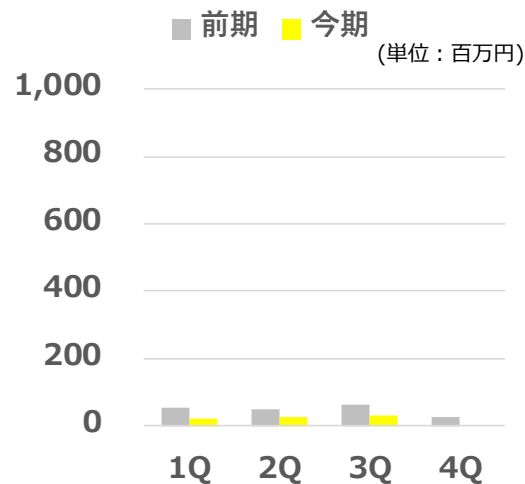
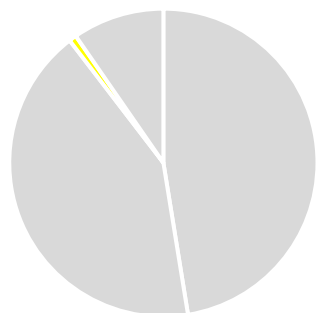
## ● 別添用調味料

40.0%  
売上構成比



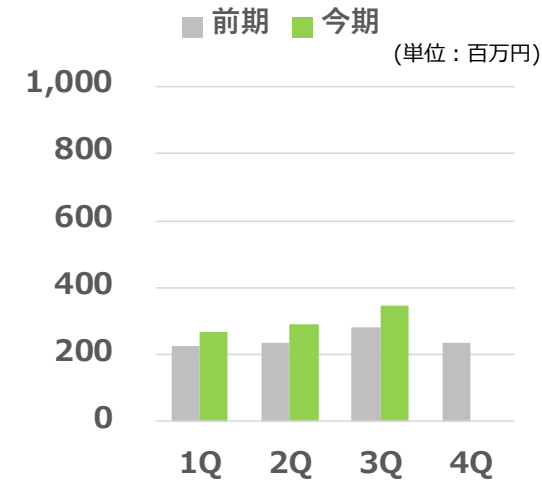
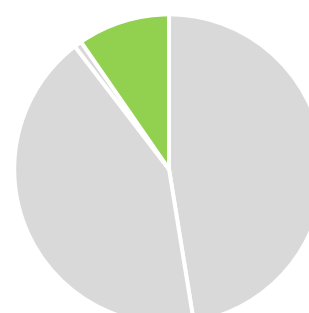
## ● 天然エキス

0.9%  
売上構成比



## ● その他

10.3%  
売上構成比

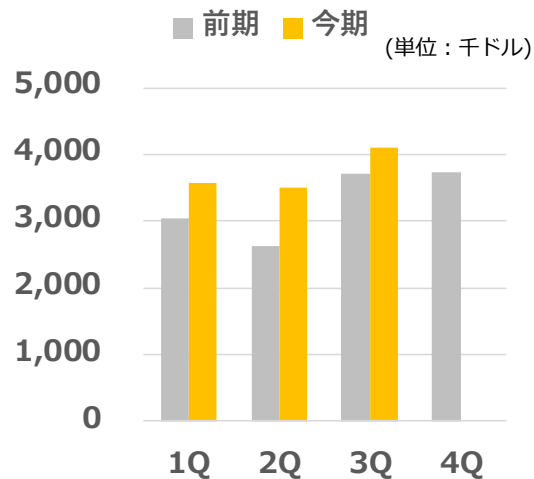
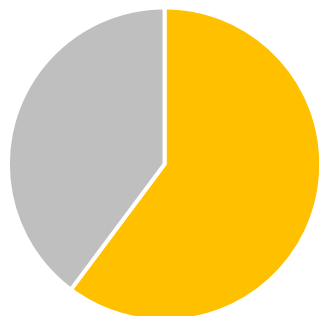


1. 2024年3月期 第3四半期 連結決算概要
2. 日本セグメント概要
3. 米国セグメント概要
4. 2024年3月期 連結業績予想

## NB製品

※ NB・・・ナショナルブランドの略。当社が独自に企画した商品を当社のブランド名で製品化し、販売することを指します。

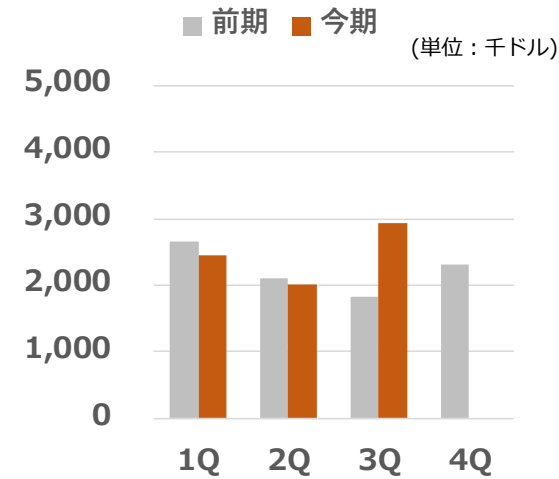
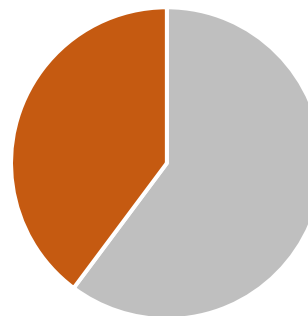
60.2%  
売上構成比



## PB製品

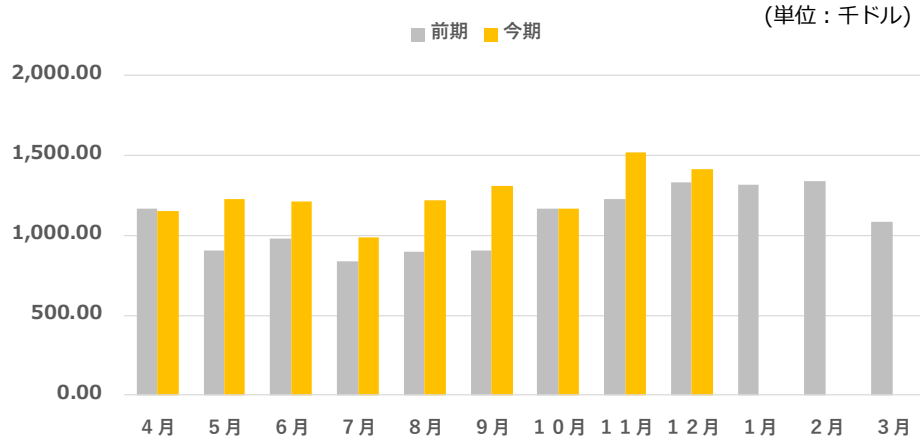
※ PB・・・プライベートブランドの略。商品企画に合わせて当社でレシピ設計をした商品をお客様のブランド名で製品化し、販売することを指します。

39.8%  
売上構成比



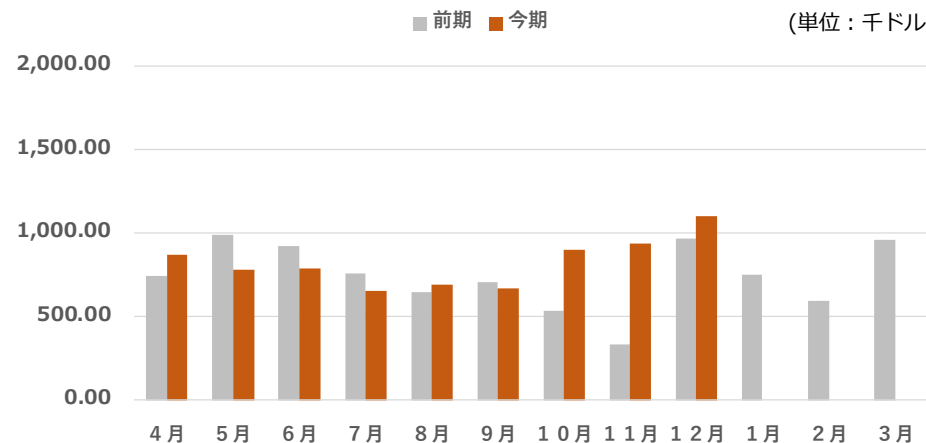
## NB製品月次売上高推移

(単位：千ドル)

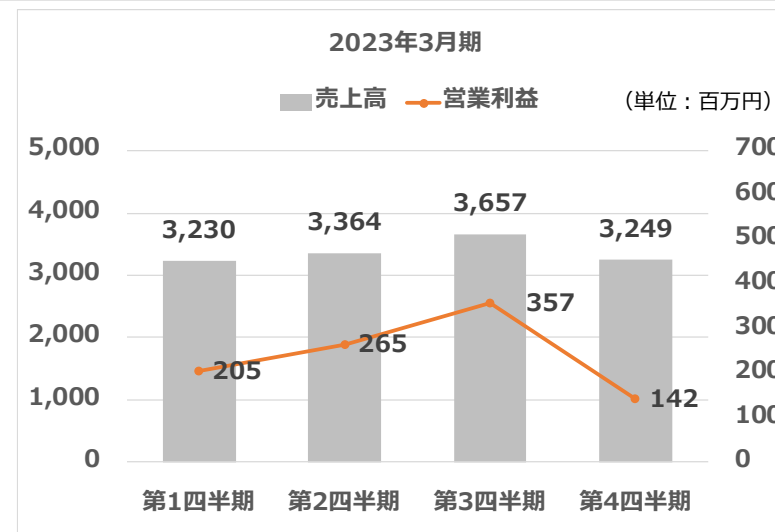
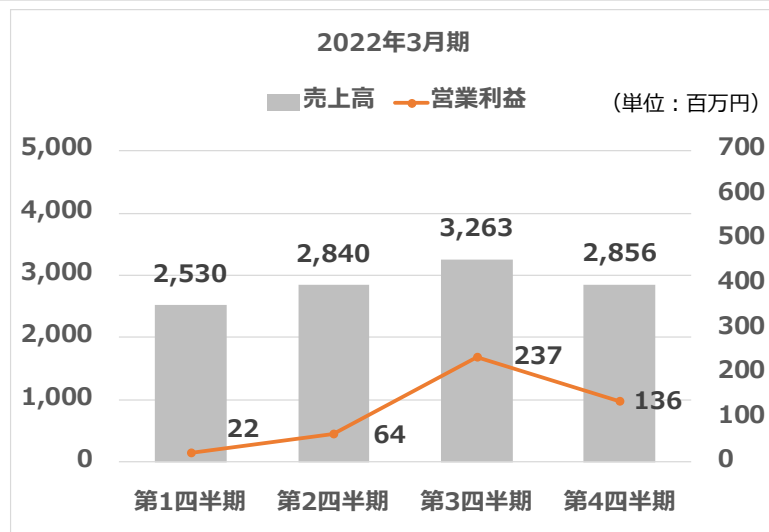


## PB製品月次売上高推移

(単位：千ドル)

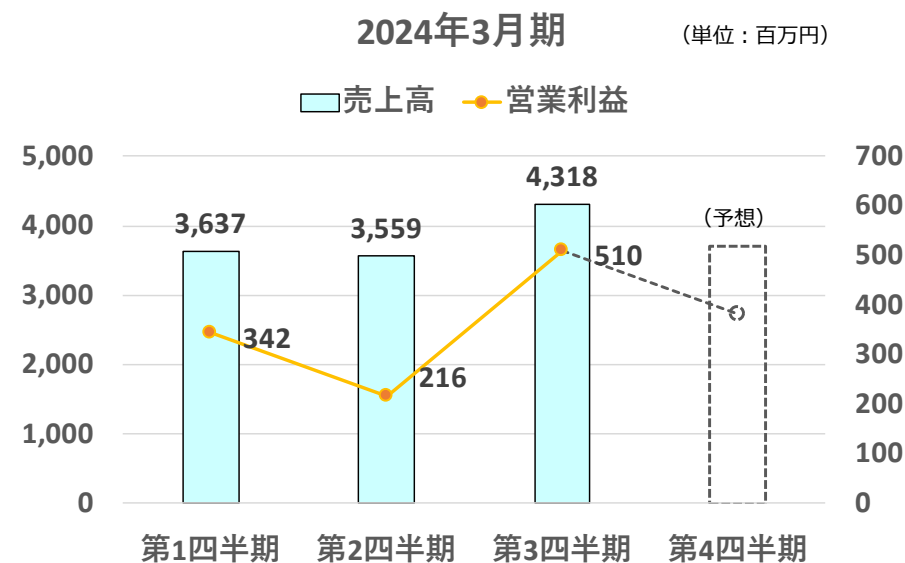


1. 2024年3月期 第3四半期 連結決算概要
2. 日本セグメント概要
3. 米国セグメント概要
4. 2024年3月期 連結業績予想



(単位：百万円)

項目	2024年3月期 第3四半期 実績	2024年3月期 通期予想	通期予想 達成率
売上高	11,515	15,222	75.6%
営業利益	1,069	1,450	73.7%
経常利益	1,102	1,489	74.0%
当期純利益	788	1,071	73.6%



- ◆本資料は情報提供を目的としたものであり、特定の商品の募集・勧誘・営業等を目的としたものではありません。投資を行う際は、投資家様ご自身の判断と責任で投資なさるようお願い致します。当社の株式のご購入にあたっては各証券会社にお問い合わせください。
- ◆本資料の内容には、将来の業績に関する記述が含まれておりますが、これらの記述は将来の業績を保証するものではありません。
- ◆本資料の内容は、現時点で入手可能な情報や、合理的と判断した一定の前提に基づいて策定した数値であり、潜在的リスクや不確実性などを含んでいることから、その達成や将来の業績を保証するものではありません。また、予告なしに内容が変更または廃止される場合がございますので、あらかじめご了承ください。

本資料に関するお問合せ



IR担当：荒川

TEL：0134-62-0505

E-mail：IR@wakoushokuhin.co.jp