

2023年 通期

# 決算説明資料

GMOグローバルサイン・ホールディングス株式会社  
証券コード：3788（東証プライム）

<b>01</b>	<b>2023年 通期決算概要</b>	03
<b>02</b>	<b>事業概況</b>	12
	電子認証・印鑑事業	13
	クラウドインフラ事業	29
	DX事業	33



# 01.2023年 通期決算概要

# 注力事業が引き続き好調推移 通期 連結で増収増益を達成

電子印鑑なら  
**GMOサイン**

売上 **1.54倍**  
契約件数 **1.71倍**  
送信件数 **1.96倍**

**GMO** トラスト・ログイン

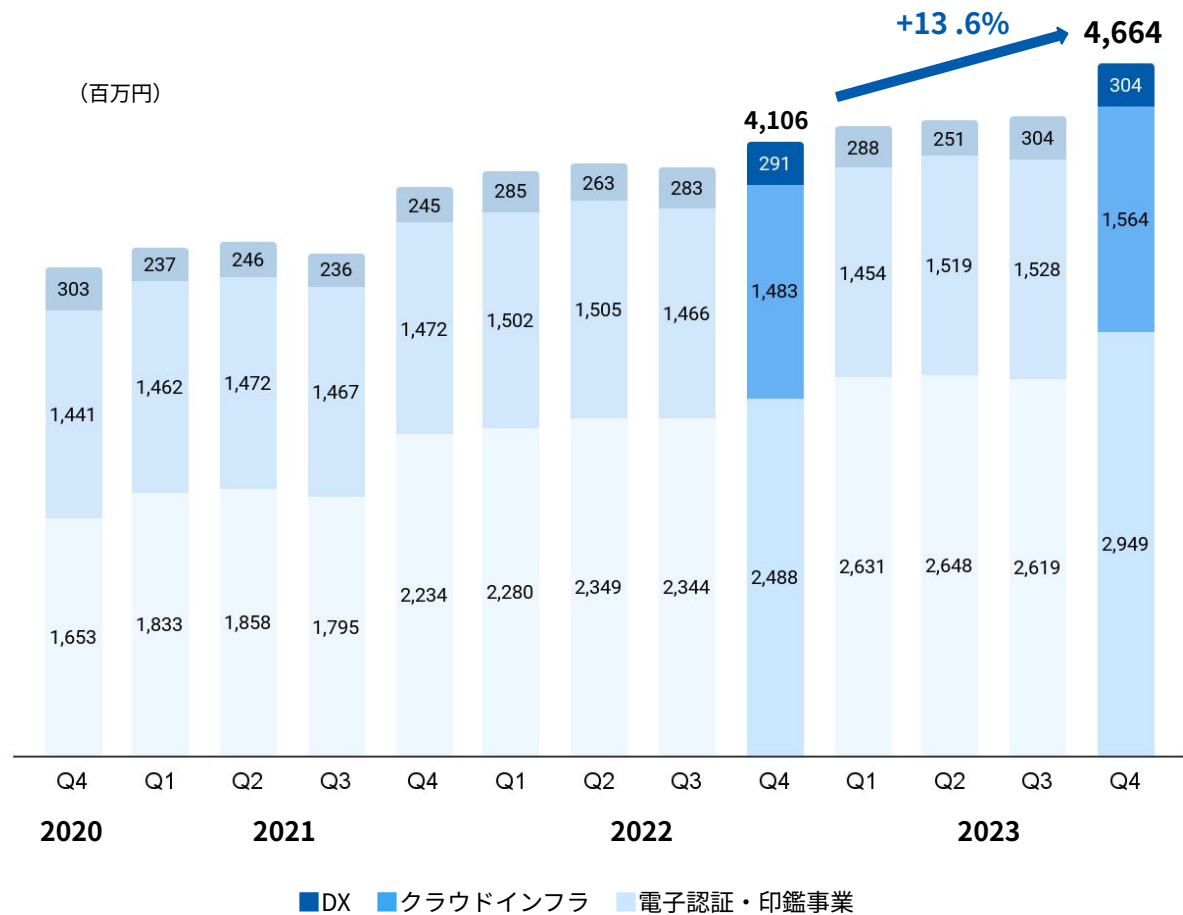
売上 **1.55倍**  
契約件数 **1.35倍**  
有料ID数 **1.65倍**

- 連結売上高は対前年比8.3%増、連結営業利益は対前年比13.1%増
- 電子認証・印鑑事業の売上高は対前年同期比で14.6%増
- 対連結業績予想の進捗率は、売上高102.5%、経常利益87.6%

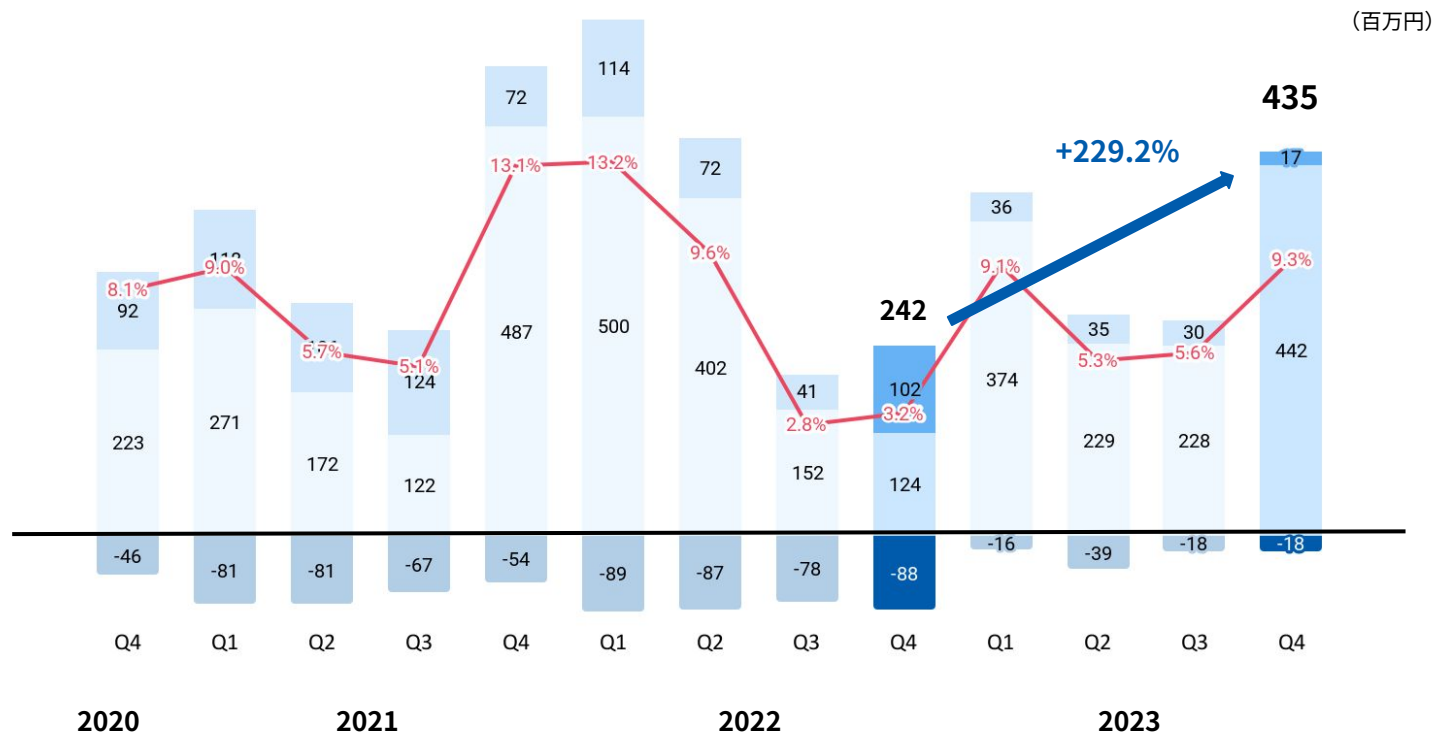
# 2023年 通期決算サマリー[累計比較]

(百万円)	2022年Q4実績	2023年Q4実績	前年同期比	2023年通期予想	達成率
売上高	15,960	17,499	+9.6%	17,080	102.5%
営業利益	1,141	1,289	+13.0%	1,506	85.6%
経常利益	1,215	1,316	+8.3%	1,504	87.5%
親会社帰属利益	846	739	△12.6%	886	83.5%

# 四半期売上高推移

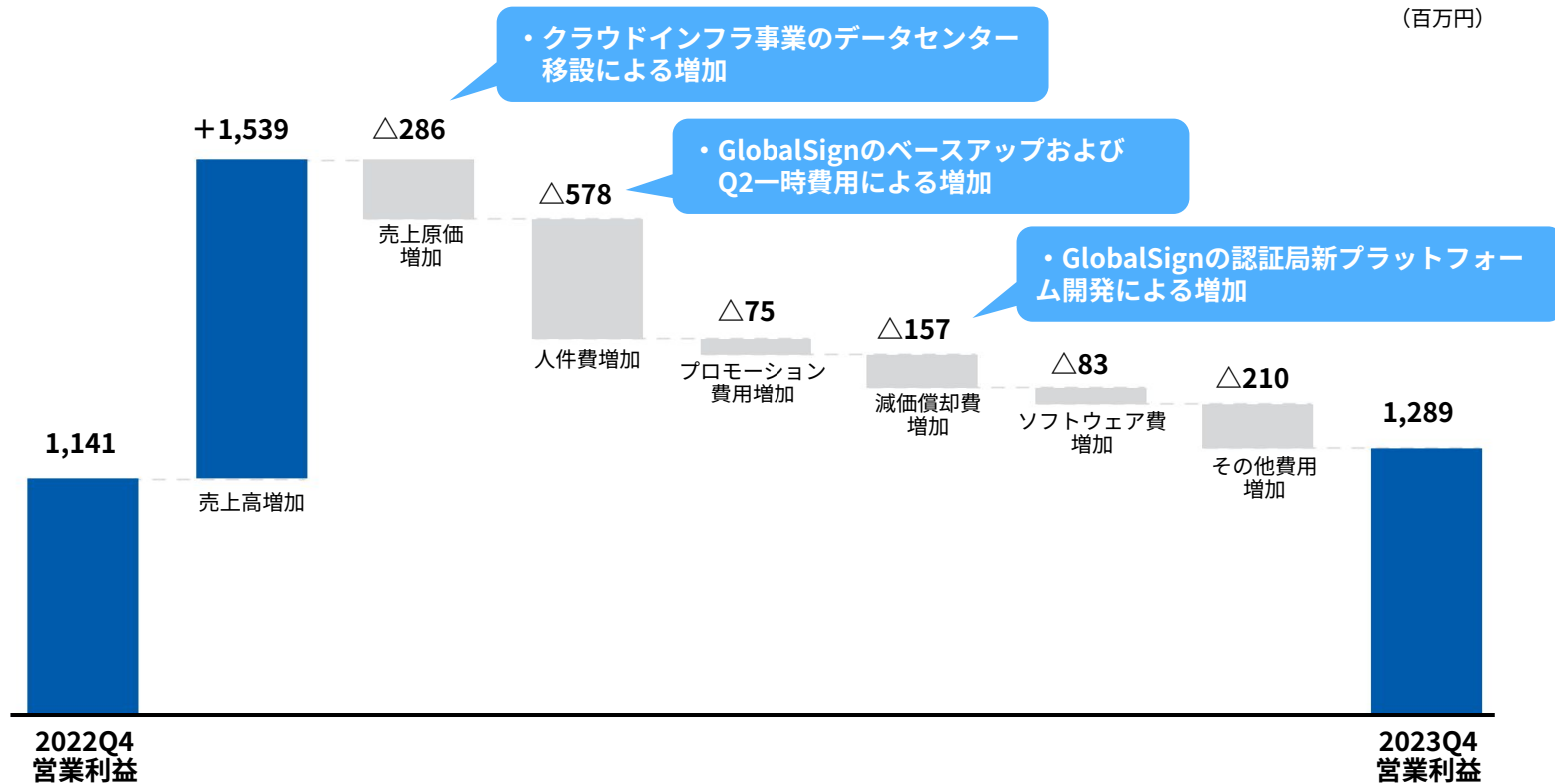


# 四半期営業利益推移



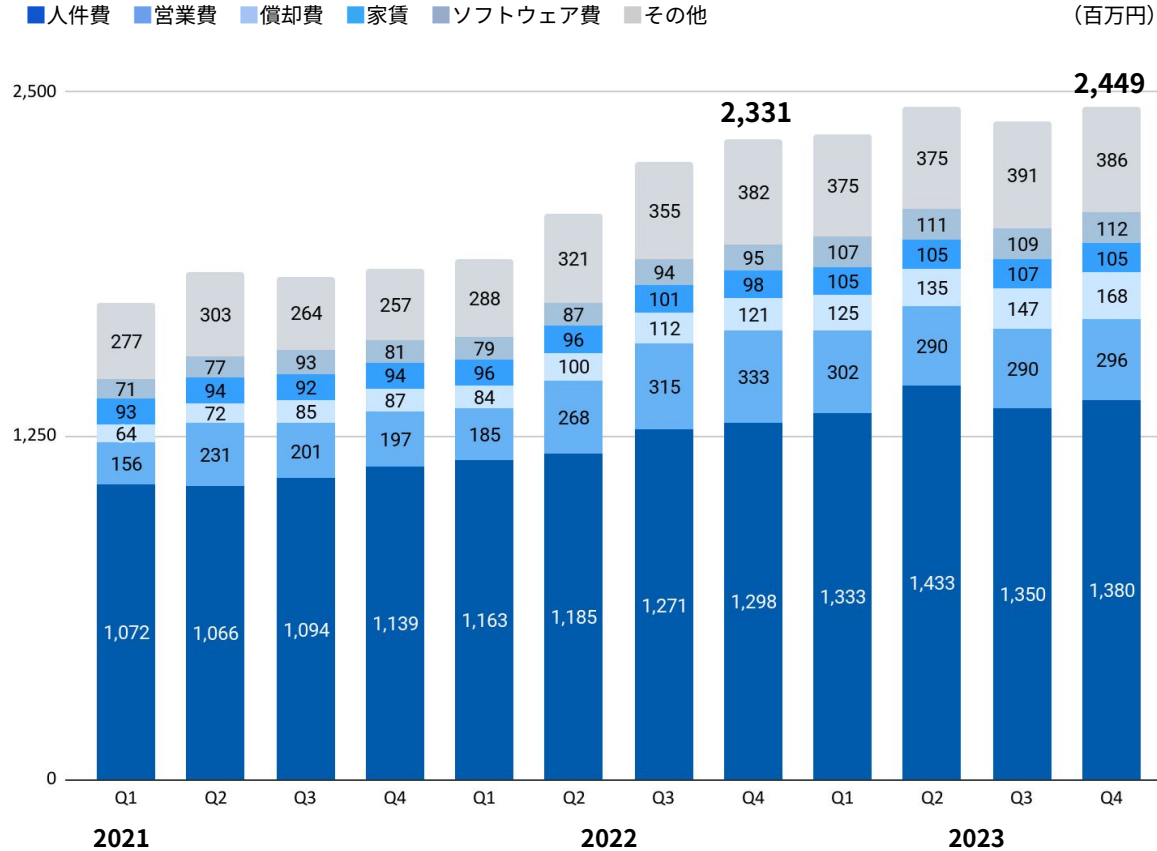
# 営業利益増減分析

(百万円)





# 販売管理費及び一般管理費の四半期推移



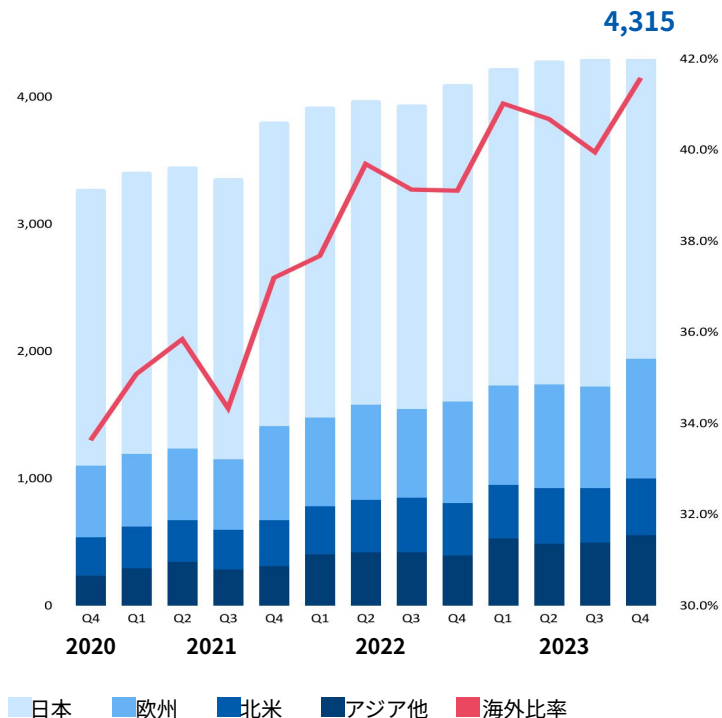
# 2023年 4Qセグメント別四半期比較 (累計)

売上高				営業利益				(百万円)
セグメント	2022年 Q4	2023年 Q4	前年同期比	セグメント	2022年 Q4	2023年 Q4	前年同期比	
電子認証・ 印鑑	9,463	<b>10,849</b>	+14.6%	電子認証・ 印鑑	1,179	<b>1,275</b>	+8.1%	
クラウド インフラ	5,958	<b>6,066</b>	+1.8%	クラウド インフラ	330	<b>120</b>	△63.6%	
DX	1,123	<b>1,148</b>	+2.2%	DX	△344	<b>△92</b>	-	
消去又は 全社	585	<b>564</b>	-	消去又は 全社	25	<b>14</b>	-	
連結計	15,960	<b>17,499</b>	+9.6%	連結計	1,141	<b>1,290</b>	+13.1%	

# グローバル拠点別推移

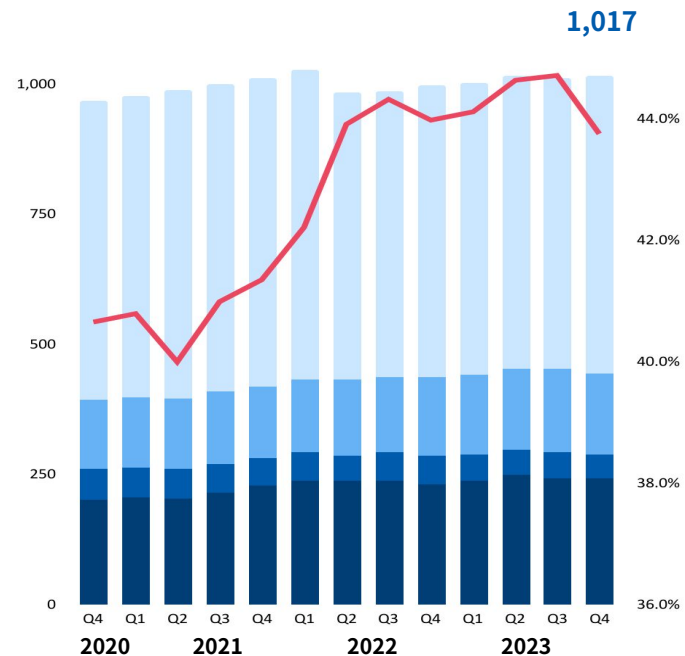
売上高  
(百万円)

2023Q4海外比率 41.6%(1,940百万)



パートナー(従業員)数※  
(名)

2023Q4海外比率 43.8%(445名)



※当社および子会社15社（非連結子会社）の従業員数

# 2024年 通期業績予想

- 注力事業を中心に全セグメントでストック積み上げによる成長拡大を目指す

単位：百万円	2023年12月期 (実績)	2024年12月期 (予想)	2023年比
売上高	17,499	<b>19,250</b>	+ 10.0%
営業利益	1,289	<b>1,450</b>	+ 12.5%
経常利益	1,316	<b>1,387</b>	+ 5.4%
親会社帰属利益	739	<b>840</b>	+ 13.6%
1株当たり 純利益(円)	64.21	<b>72.92</b>	-

# 2024年 通期業績予想〔セグメント別〕

- 事業の選択と集中によりネットワークエンジンはDX事業からクラウドインフラ事業へセグメント変更  
事業シナジーによる合理化でコスト最適化を目指す

## 売上高

単位： 百万円	2023年 12月期 (実績)	2024年 12月期 (予想)	2023年比
電子認証・ 印鑑	10,849	<b>12,288</b>	+13.3%
クラウド インフラ	6,066	<b>6,511</b>	+7.3%
DX	1,148	<b>1,126</b>	△2.0%
消去又は 全社	△564	<b>△675</b>	—
連結計	17,499	<b>19,250</b>	+10.0%

## 営業利益

単位： 百万円	2023年 12月期 (実績)	2024年 12月期 (予想)	2023年比
電子認証・ 印鑑	1,275	<b>1,354</b>	+6.1%
クラウド インフラ	120	<b>201</b>	+66.9%
DX	△92	<b>△88</b>	—
消去又は 全社	△14	<b>△17</b>	—
連結計	1,289	<b>1,450</b>	+12.5%

## 02.事業概況



電子認証で通信・取引をまもる

# 電子認証・印鑑事業

## 電子認証局の技術・ノウハウを生かしたサービス群



インターネットの身元証明機関 電子認証局 を自社運営

- SSLシェア 国内No.1、世界No.3



立会人型・当事者型すべての署名を提供する電子契約サービス

- 導入企業数 国内 No.1
- 契約送信件数 国内 No.1



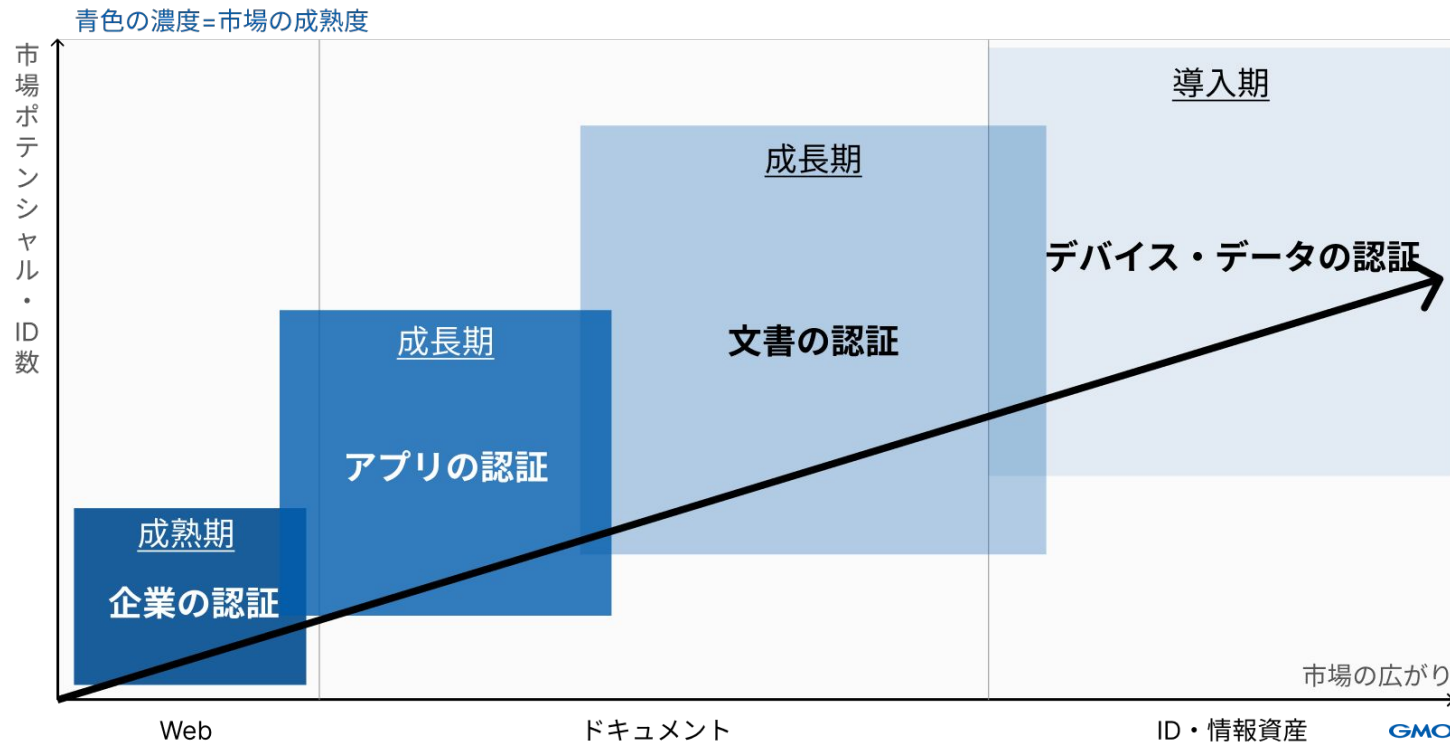
シングルサインオンサービス

- 導入企業数 国内No.1
- 連携アプリ数 国内No.1



# 成長戦略

電子認証局の技術・ノウハウを軸に電子認証・電子署名市場において事業拡大を目指す



# SSLサーバー証明書

成長継続へ向け新興市場へ更なる進出



①中東拠点（ドバイ）を拡張

②アメリカ大陸スペイン語圏へ進出

- メキシコでテストマーケティングを開始
- エクアドルでの販売を開始



# 自社認証局を持つ強みを生かし、 契約領域だけでなく、デジタル署名領域へ事業を拡大

## 電子署名技術をあらゆる文書に活用

電子契約

- 学修歴証明書
- 医療データ
- 鑑定書
- 請求書
- 電子交付
- etc...

# 電子契約＋電子署名で 従量売上（有料署名数）を拡大

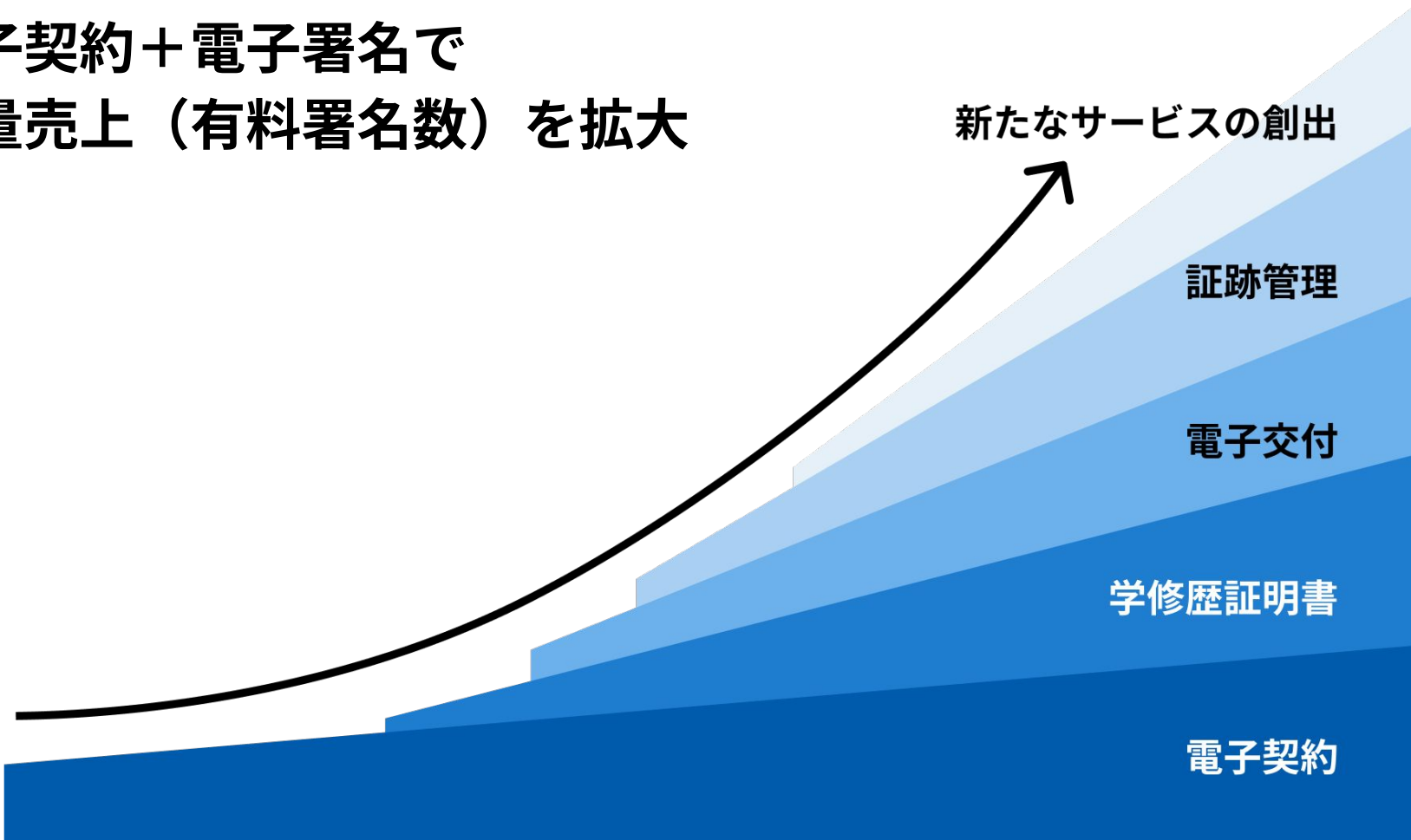
新たなサービスの創出

証跡管理

電子交付

学修歴証明書

電子契約



## [導入事例] 通知書の電子交付をワンストップで提供

# 東大阪市

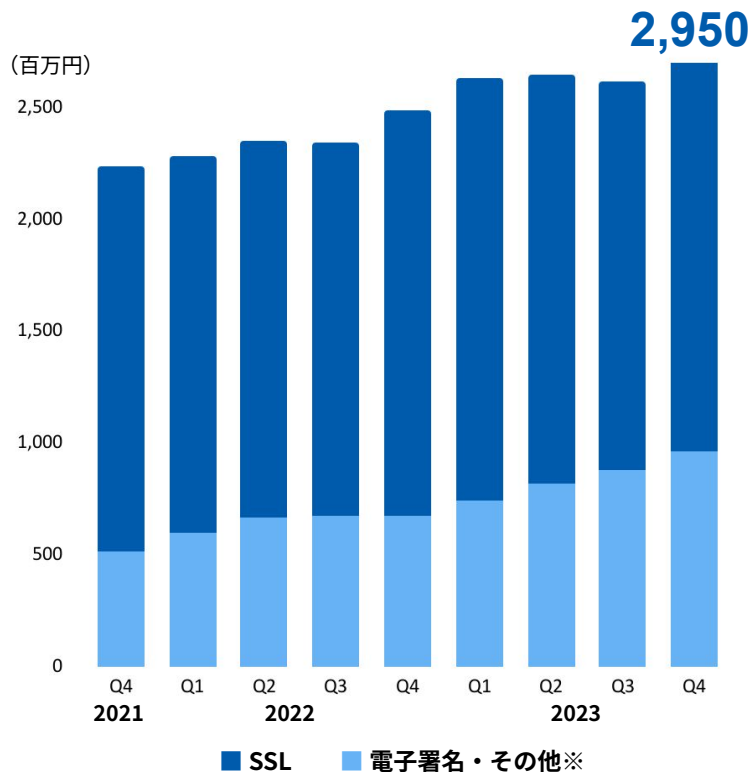
電子印鑑なら  
**GMOサイン**

- 認証局を持つ強みを生かし当事者型署名により実現
- 大阪府東大阪市のほか、関東2県で導入が決定
- 自治体あたり大量の署名を見込める

# [導入事例] 学修歴証明書の発行をグローバルで展開



# 商材別四半期売上推移



GMOサインおよび  
GMOトラスト・ログインが  
引き続き好調に進捗

欧米の景気影響等により  
SSLの新規案件が弱含んだものの  
既存顧客の更新が安定的に進捗

※クライアント証明書、電子署名サービス、電子契約サービス、IDアクセス管理サービス等の売上高

# 契約社数の推移



導入企業数 **No.1** ※1

契約社数 **No.1** ※2

契約企業（一部抜粋）

MIZUHO みずほ銀行

大和証券  
Daiwa Securities

MUFG 三菱UFJ銀行

よるこびがつなく世界へ  
KIRIN

BMW GROUP

LINEヤフー

kikkoman

東急リハビリ

ORIX オリックス生命

MIZUNO

Menicon

TIPRESS フィットnescラブ  
ティップネス

UNITED ARROWS LTD.

「心算る」を  
解き放つ HIS

PASONA

H&O  
RETAILING

Francfranc

OPEN HOUSE

NEDO

三井住友信託銀行グループ  
三井住友トラスト不動産

※1 「電子印鑑GMOサイン（OEM商材含む）」を利用した事業者数（企業または個人）。1事業者内のユーザーが複数利用している場合は1カウント。2023年7月末で300万社を突破。

※2 「電子印鑑GMOサイン」のアカウントを持つ契約社数。事業者（企業または個人）につき1アカウント。複数アカウントをご利用の場合、重複は排除



# 四半期別契約送信件数の推移



契約  
送信件数 **No.1**<sup>※</sup>

直販・再販の送信件数増加が  
売上成長を牽引


※ 電子署名法が定める要件を満たす電子署名およびタイムスタンプが付された契約の送信件数（2022年10月自社調べ・国内主要電子契約サービスを比較）

# 提携パートナーとの協業を加速させ自治体導入でもNo.1へ

## 72の公共団体へ 導入が決定※

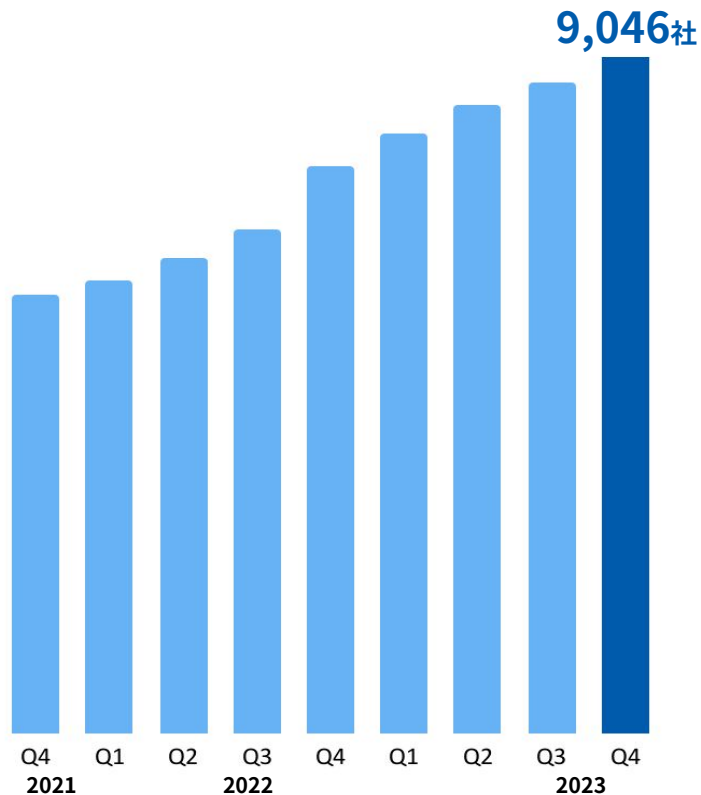
 導入自治体（一部抜粋）

東京都	神奈川県	静岡県	群馬県
北海道	山口県	大分県	
東京都 渋谷区	東京都 足立区	福岡県 福岡市	
愛知県 豊田市	神奈川県 川崎市	神奈川県 横須賀市	
神奈川県 茅ヶ崎市	大阪府 東大阪市	大阪府 豊中市	
大阪府 枚方市	大阪府 四条畷市	大阪府 寝屋川市	
大阪府 門真市	大阪府 泉佐野市	大阪府 八尾市	
大阪府 堺市	大阪府 吹田市	大阪府 富田林市	
大阪府 箕面市	大阪府 岸和田市	大阪府 茨木市	
大阪府 和泉市	兵庫県 たつの市	鹿児島県 奄美市	
三重県 いなべ市	新潟県 三条市	福井県 坂井市	
兵庫県 宍粟市	滋賀県 長浜市	福島県 郡山市	
岩手県 北上市	福岡県 北九州市	愛知県 知多市	

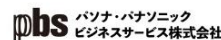


※ 「電子印鑑GMOサイン」または「GMOサイン電子交付」を有償契約している公共団体

# 導入企業数推移



契約企業（一部抜粋）



※ 国内に本社をもつIDaaSベンダー企業の公開情報をもとにした自社調べ（2023年10月1日時点）

## 成長に向けた取り組み

# 売上成長を最大化

企業数拡大

代理店強化

単価アップ

アップセル  
強化

LTV向上

カスタマー  
サクセス強化

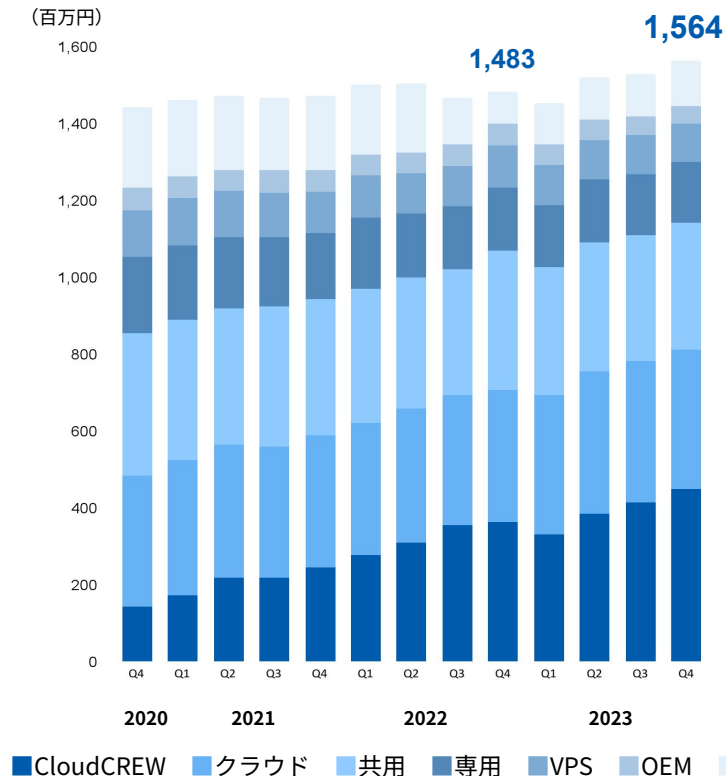


安全なクラウド基盤の提供

# クラウドインフラ事業

# 商材別四半期売上推移

CloudCREWのQ4売上高は450百万円（前年同期比+24.1%）と成長継続



2023年12月期累計

売上高： **1,581** 百万円

前年比： **+21.0%**

# 成長に向けた取り組み

## クラウドインフラ事業の成長を牽引

### 組織体制強化



2025年  
プレミア昇格

### サービス強化

セキュリティ商材  
による差別化  
カスタマーサクセス強化

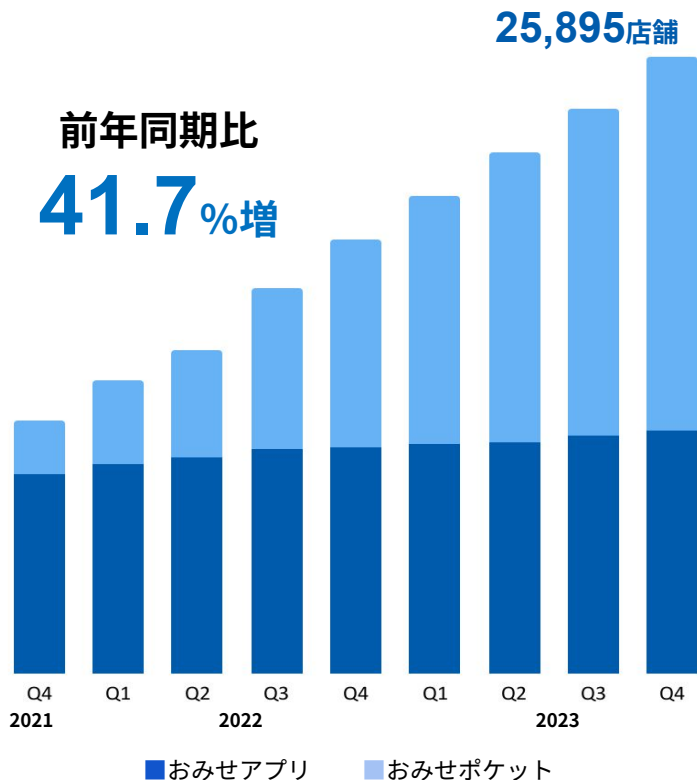


企業の課題解決を支援

# D X 事業



## 導入店舗数推移



## モバイル商品券プラットフォーム

by **GMO**

導入事例（一部抜粋）



大阪府高槻市



岐阜県養老町



岐阜県神戸市



広島県広島市



岐阜県郡上市



兵庫県五色町



北海道札幌市



岐阜県池田町

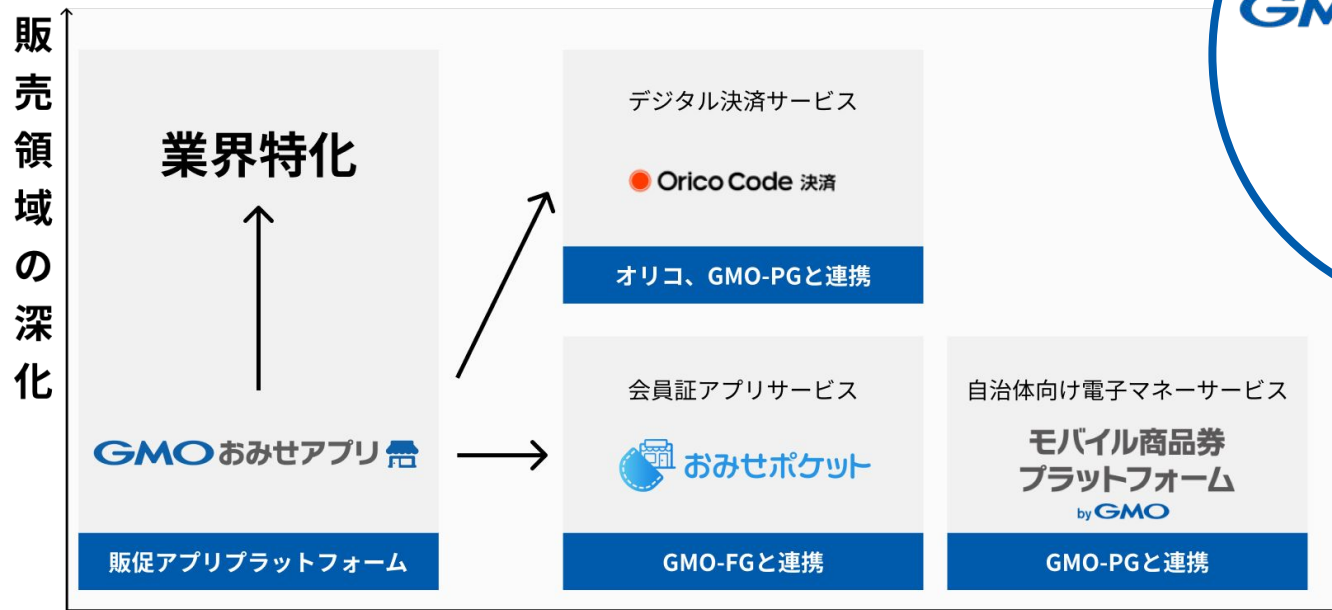


京都府京都市

山口市  
商工会議所金沢市  
観光協会

# 成長に向けた取り組み

- 業界特化により販促アプリプラットフォームとして深化
- 販促 × 他業種システムによる横展開で新たなサービスを創出



グループシナジーによる横展開

コトをITで変えていく。



# 参考資料

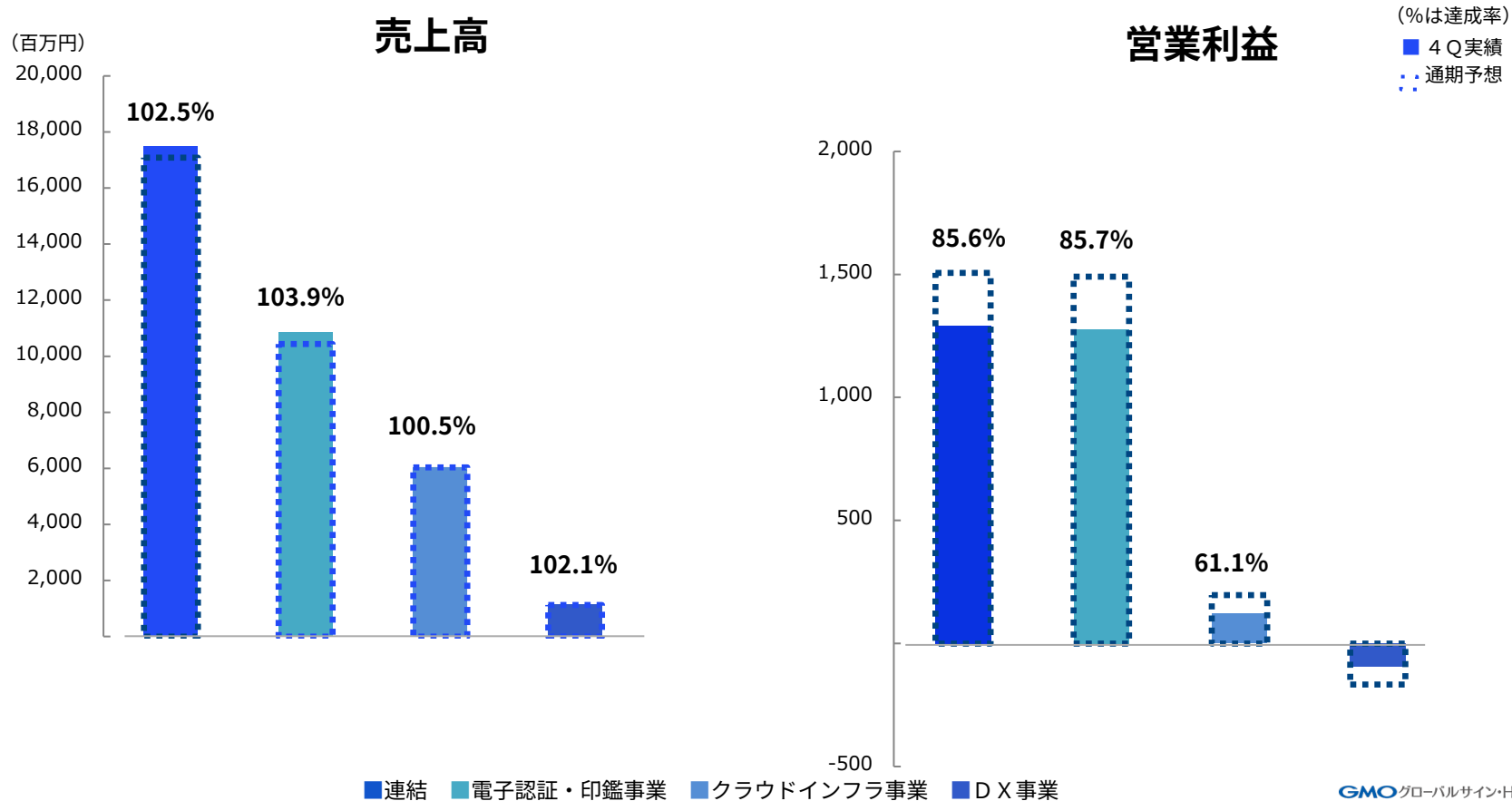
# 連結貸借対照表

単位：百万円	2022年12月末	2023年12月末	増減率
流動資産	9,886	<b>10,063</b>	+1.8%
（現金預金）	6,679	<b>6,655</b>	△0.4%
（売掛金）	2,131	<b>2,337</b>	+9.6%
固定資産	4,687	<b>5,630</b>	+20.1%
（ソフトウェア）	2,745	<b>3,610</b>	+31.5%
（投資有価証券）	334	<b>275</b>	△17.6%
資産合計	14,574	<b>15,693</b>	+7.7%
負債	6,618	<b>7,028</b>	+6.2%
（前受金）	1,428	<b>1,648</b>	+15.4%
（借入＋リース債務）	1,798	<b>1,606</b>	△10.7%
純資産	7,956	<b>8,665</b>	+8.9%
（株主資本）	7,048	<b>7,337</b>	+4.1%
（その他包括利益）	886	<b>1,300</b>	+46.7%
（非支配株主持分）	21	<b>27</b>	+26.3%
負債・純資産合計	14,574	<b>15,693</b>	+7.7%

# 連結損益計算書

単位：百万円	2022年Q4	2023年Q4	増減率
売上高	15,960	<b>17,499</b>	+9.9%
売上原価	6,276	<b>6,562</b>	+4.6%
売上総利益	9,683	<b>10,937</b>	+12.9%
販売費及び一般管理費	8,542	<b>9,648</b>	12.9%
（人件費）	4,920	<b>5,498</b>	+11.8%
（プロモーション費）	1,103	<b>1,179</b>	+6.9%
（減価償却費）	418	<b>576</b>	+37.6%
営業利益	1,141	<b>1,289</b>	+13.0%
（営業利益率）	7.1%	<b>7.4%</b>	—
経常利益	1,215	<b>1,316</b>	+8.3%
税金等調整前当期純利益	1,337	<b>1,340</b>	+0.3%
法人税等	482	<b>583</b>	+21.0
親会社に帰属する当期純利益	846	<b>739</b>	△12.6%

# 販売管理費及び一般管理費の四半期推移



# 会社概要

会社名	GMOグローバルサイン・ホールディングス株式会社
証券コード	3788（東証プライム）
設立	1997年5月 株式会社アイル
事業内容	総合インターネットサービスの提供
主力事業	電子認証・印鑑事業（電子認証、電子契約、企業向けID・パスワード管理サービス） クラウドインフラ事業（クラウド、ホスティングサービス） DX事業（O2Oアプリ、IoT関連、ネットワークエンジン）
親会社	GMOインターネットグループ株式会社（東証プライム：9449）被持株比率51.8%※ ※2001年5月 GMOインターネットグループへ参加
子会社	15社 連結12社（国内5社、海外7社）非連結3社（2023年12月末現在）
従業員数	連結999名（2023年12月末現在）



- 本資料の内容は、作成日時点において、一般的に認識されている経済・社会等の情勢ならびに当社が合理的と判断した一定の前提に基づいて作成されておりますが、経営環境の変化等の事由により、予告なしに変更される可能性があります。
- 本資料およびその記載内容について、当社の書面による事前の同意なしに、第三者がその他の目的で公開または利用することはできません。

当資料に関するお問合せ先

GMOグローバルサイン・ホールディングス株式会社

E-mail : [ir\\_@gmogshd.com](mailto:ir_@gmogshd.com) または <https://www.gmogshd.com/contact/ir> よりお問い合わせください。