



2024年2月26日

各位

会社名 株式会社 エプコ  
代表者名 代表取締役グループ CEO 岩崎 辰之  
(コード番号 2311 東証スタンダード市場)  
問合せ先 代表取締役 CFO 吉原 信一郎  
(TEL. 03-6853-9165)

### 2024年1月度 月次業績に関するお知らせ

当社は、2024年1月度の月次業績につきまして、下記のとおりお知らせいたします。  
なお、業績数値は速報値であるため、以後修正される場合があります。

#### 記

#### ■ 2024年1月度の月次業績（経常利益）

(単位：百万円)

	1月度			期初来累計		
	前期	今期	前年比	前期	今期	前年比
連結経常利益	8	12	145%	8	12	145%

(参考) セグメント別経常利益

成長事業	再エネサービス		11	6	59%	11	6	59%
	日本市場	TEPCO ホームテック	8	19	222%	8	19	222%
		ENE's	-1	7	-	-1	7	-
		MEDX	-2	-2	-	-2	-2	-
	中国市場	LESSO EPCO	5	-17	-	5	-17	-
ベース事業 (住宅BPO)	メンテナンスサービス		20	23	113%	20	23	113%
	設計サービス		8	19	217%	8	19	217%

(注1) 本資料の数値については監査法人の監査を受けておりません。

(注2) 2023年度の開示より、当社グループの事業内容をより適切に表示する観点から、「省エネサービス」セグメントの名称を「再エネサービス」に変更しております。

(注3) LESSO EPCOには、班皓艾博科新能源設計(深圳)有限公司及び広東聯塑艾博科住宅設備設計服務有限公司の業績数値が含まれております。

(注4) 連結経常利益数値には、セグメント別経常利益のほか、各報告セグメントに配分していない全社費用及び営業外損益(持分法投資損益を除く)が含まれております。

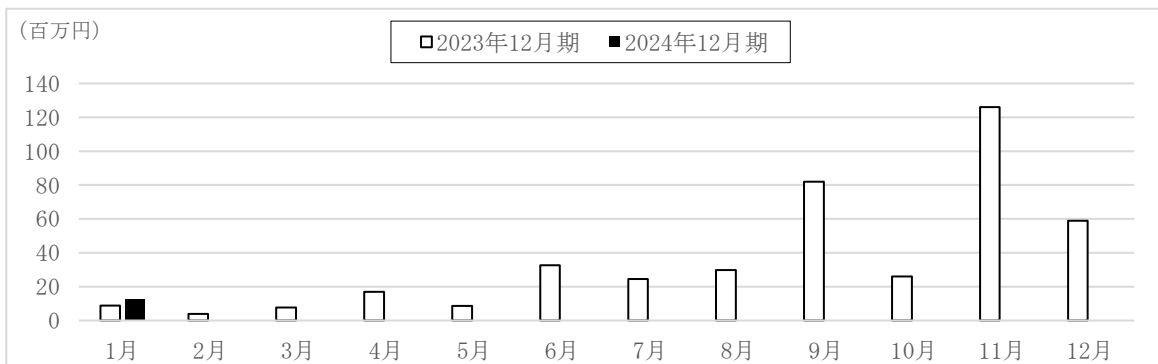
以上

■ (参考情報) 各事業の業績推移

【連結経常利益】

(単位：百万円)

	2024年12月期 (2024年1月1日～2024年12月31日)												
	1月	2月	3月	4月	5月	6月	7月	8月	9月	10月	11月	12月	合計
経常利益	12												12
前年同月比	145%												145%

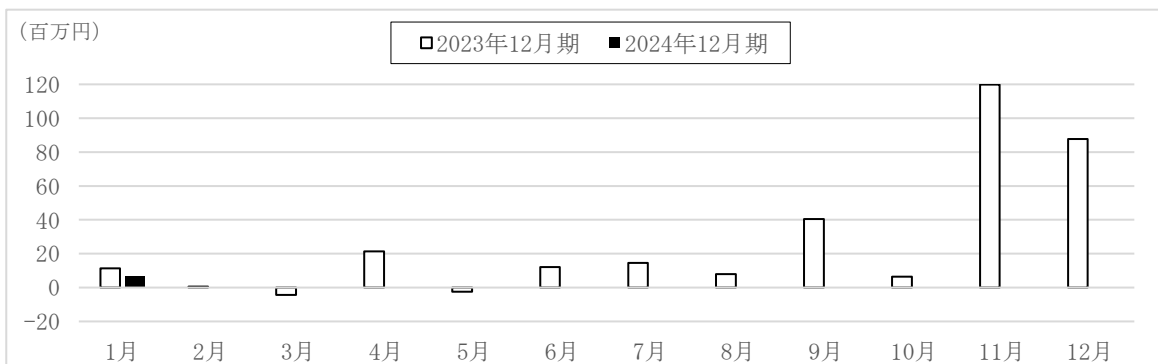


当月の連結経常利益は、12百万円（前年同月比145%）となりました。  
増益の主たる要因は、メンテナンスサービス及び設計サービスの増益によるものです。

【再エネサービス】

(単位：百万円)

	2024年12月期 (2024年1月1日～2024年12月31日)												
	1月	2月	3月	4月	5月	6月	7月	8月	9月	10月	11月	12月	合計
経常利益	6												6
前年同月比	59%												59%

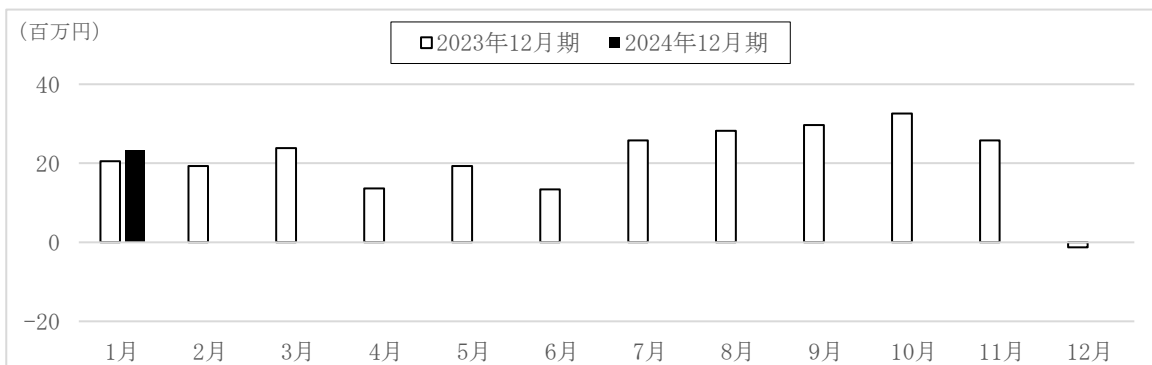


当月の再エネサービス経常利益は、6百万円（前年同月比59%）となりました。  
TEPCO ホームテック社の持分法投資損益については、大手分譲住宅・不動産会社からの新築住宅向けエネルギーサービスの受注増加により、P.4に記載のとおり増益で推移しております。  
一方で、当月の減益は、中国市場における LESSO 社との合弁会社に関する持分法投資損益の減益が主たる要因です。当該合弁会社は、LESSO 社から発注される太陽光発電設計業務が主たる売上となりますが、現在は売上の計上時期が期末時点に集中する契約であることから、当月に売上が計上されず、赤字となったものです。なお、LESSO 社から合弁会社に対する設計業務委託は徐々に増加しており、通期では黒字転換する見通しです。

【メンテナンスサービス】

(単位：百万円)

	2024年12月期 (2024年1月1日～2024年12月31日)												合計
	1月	2月	3月	4月	5月	6月	7月	8月	9月	10月	11月	12月	
経常利益	23												23
前年同月比	113%												113%

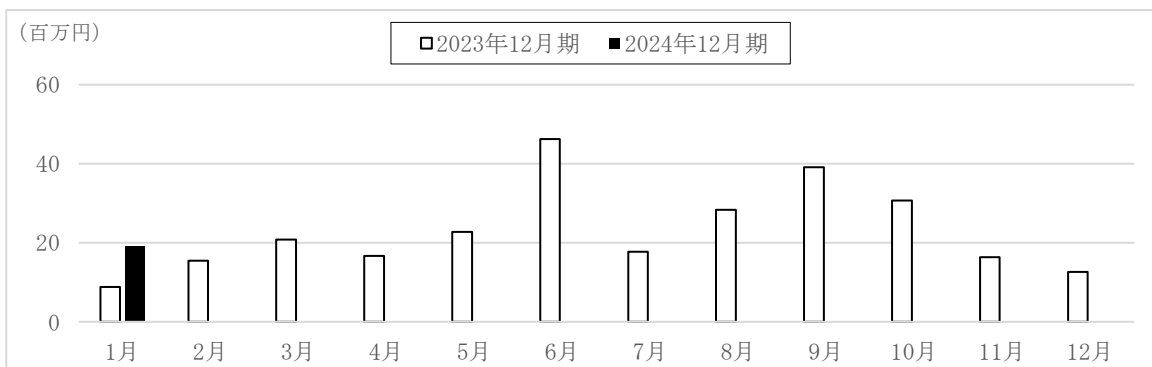


当月のメンテナンスサービス経常利益は、23百万円（前年同月比113%）となりました。増益の主たる要因は、TEPCOホームテック社をはじめとするエネルギー分野の企業からの受託が増加し、かつ、住宅会社向けメンテナンス業務の受託件数が増加したことによるものです。

【設計サービス】

(単位：百万円)

	2024年12月期 (2024年1月1日～2024年12月31日)												合計
	1月	2月	3月	4月	5月	6月	7月	8月	9月	10月	11月	12月	
経常利益	19												19
前年同月比	217%												217%



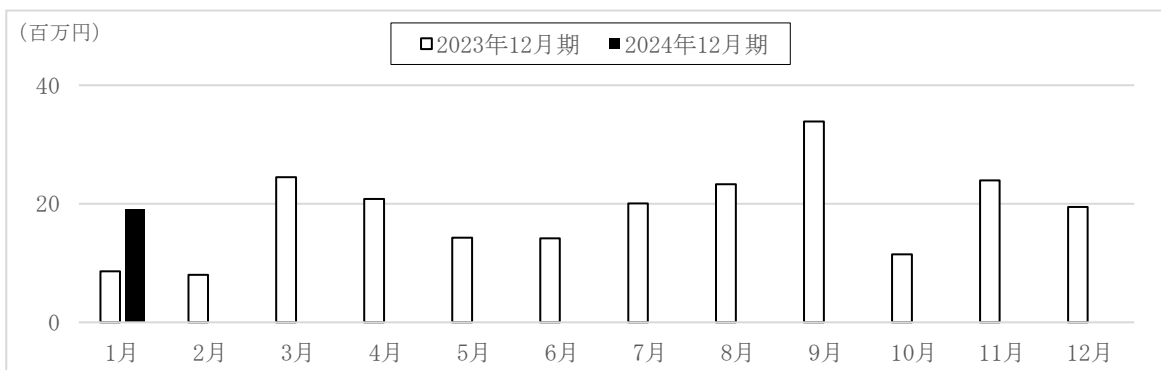
当月の設計サービス経常利益は、19百万円（前年同月比217%）となりました。増益の主たる要因は、電気自動車向け充電器の設置に関する申請図等の作成業務受託が拡大し、売上高が増加したことによるものです。

■ (参考情報) 主な関連会社の業績推移

【TEPCO ホームテック】(東京電力エナジーパートナー株式会社との合弁会社)

(持分法投資損益、単位：百万円)

	2024年12月期 (2024年1月1日～2024年12月31日)												
	1月	2月	3月	4月	5月	6月	7月	8月	9月	10月	11月	12月	合計
持分法損益	19												19
前年同月比	222%												222%



以上