

2024年4月期 第3四半期 決算補足説明資料

株式会社 **ナデックス**



売上高	2
営業利益	3
経常利益	4
親会社株主に帰属する四半期純利益	5
1株当たり四半期純利益	6
総資産	7
純資産	8
配当の状況	9

売上高

(百万円)

40,000

30,000

20,000

10,000

0

2023年4月期 3Q

2024年4月期 3Q

2024年4月期(予想)

26,222

23,346

前年同期比
▲2,876
(▲11.0%)

35,200

通期予想に
対する進捗率

66.3%

営業利益

(百万円)

1,600

1,372

1,200

800

400

0

318

前年同期比
▲1,054
(▲76.8%)

920

通期予想に
対する進捗率

34.6%

2023年4月期 3Q

2024年4月期 3Q

2024年4月期(予想)

経常利益

(百万円)

2,000

1,500

1,000

500

0

1,479

522

前年同期比
▲957
(▲64.7%)

1,220

通期予想に
対する進捗率

42.8%

2023年4月期 3Q

2024年4月期 3Q

2024年4月期(予想)

親会社株主に帰属する四半期純利益

(百万円)

1,200

887

900

600

300

0

353

前年同期比
▲534
(▲60.2%)

820

通期予想に
対する進捗率

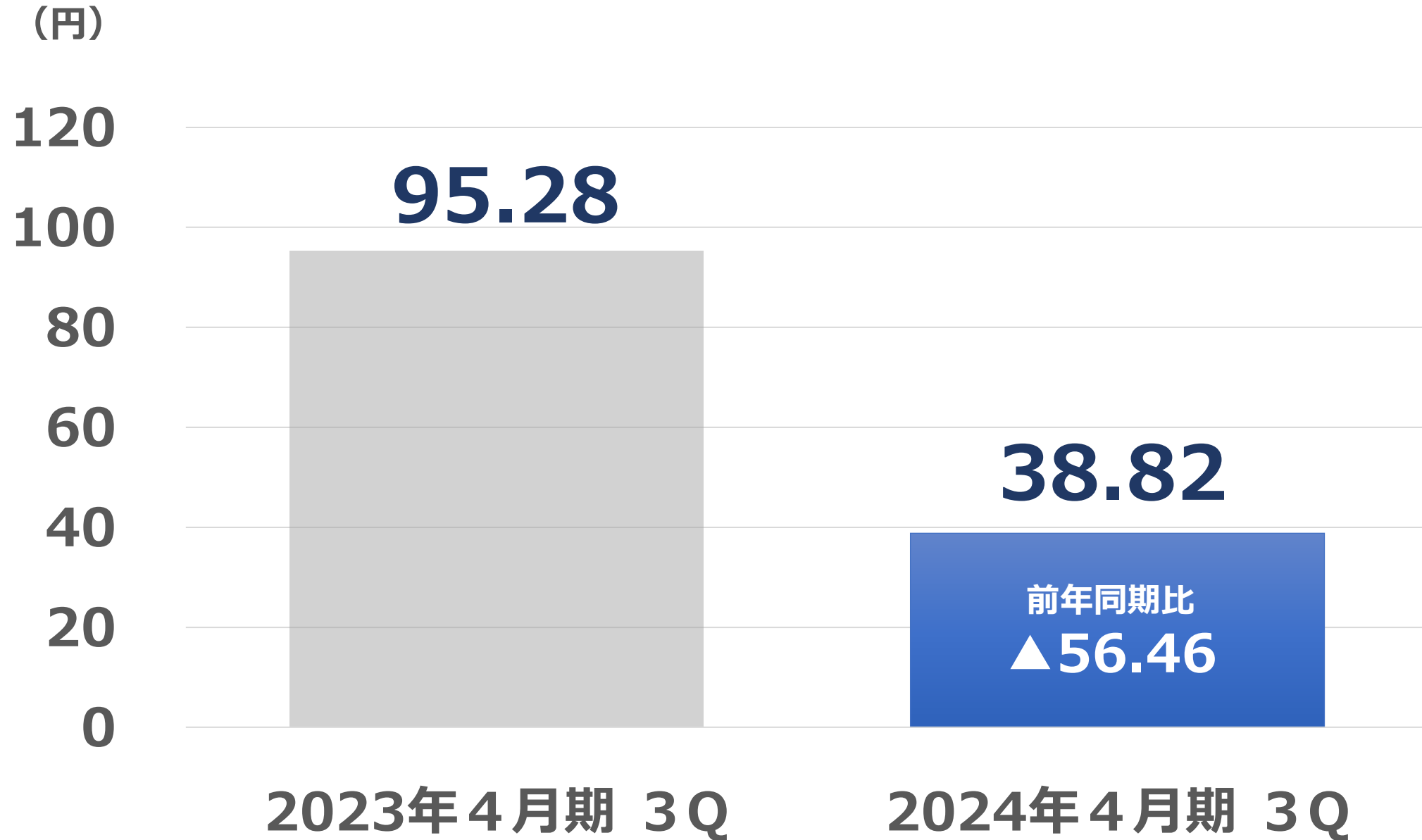
43.1%

2023年4月期 3Q

2024年4月期 3Q

2024年4月期(予想)

1株当たり四半期純利益



総資産

(百万円)

40,000

29,961

29,773

30,000

20,000

前期末比
▲187

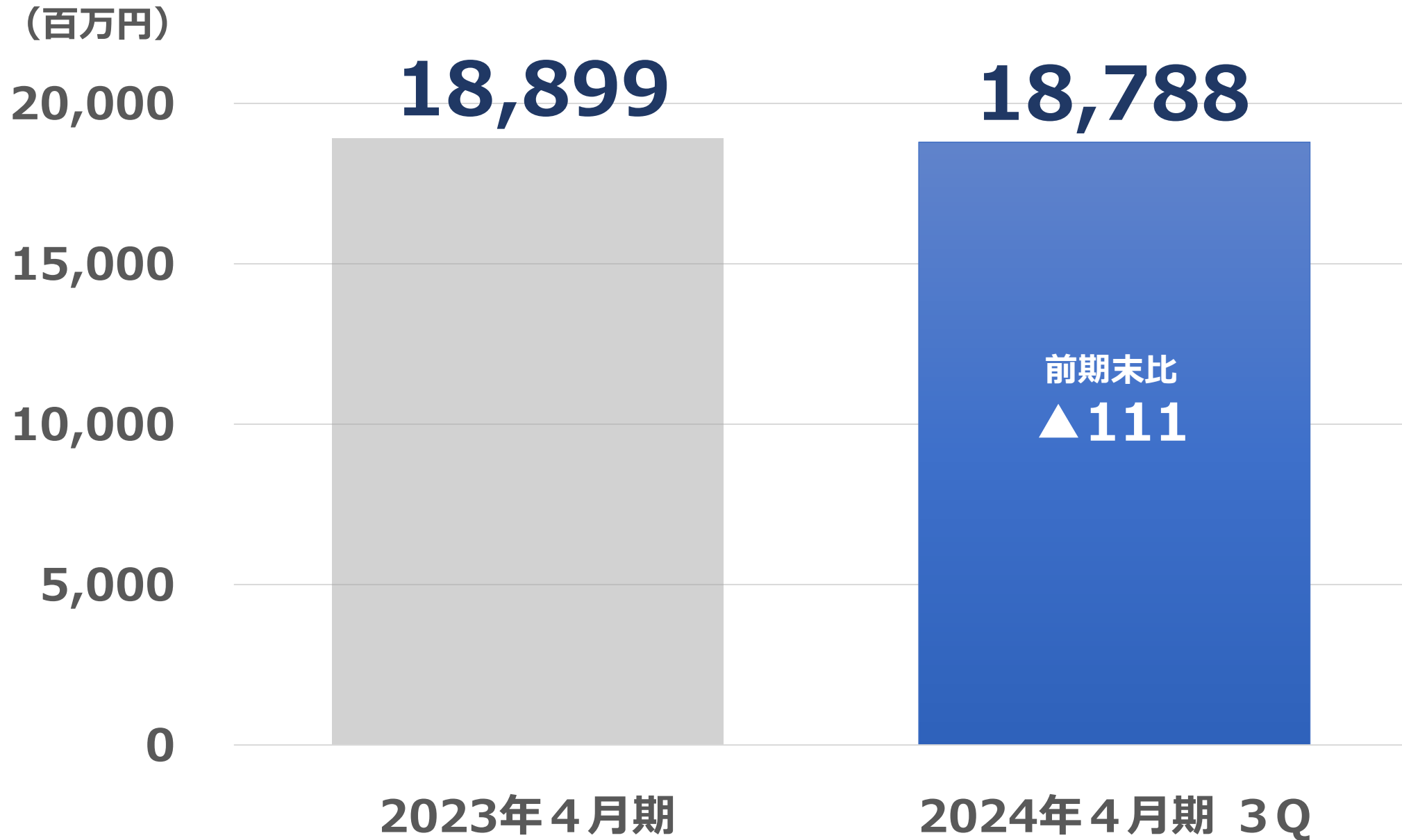
10,000

0

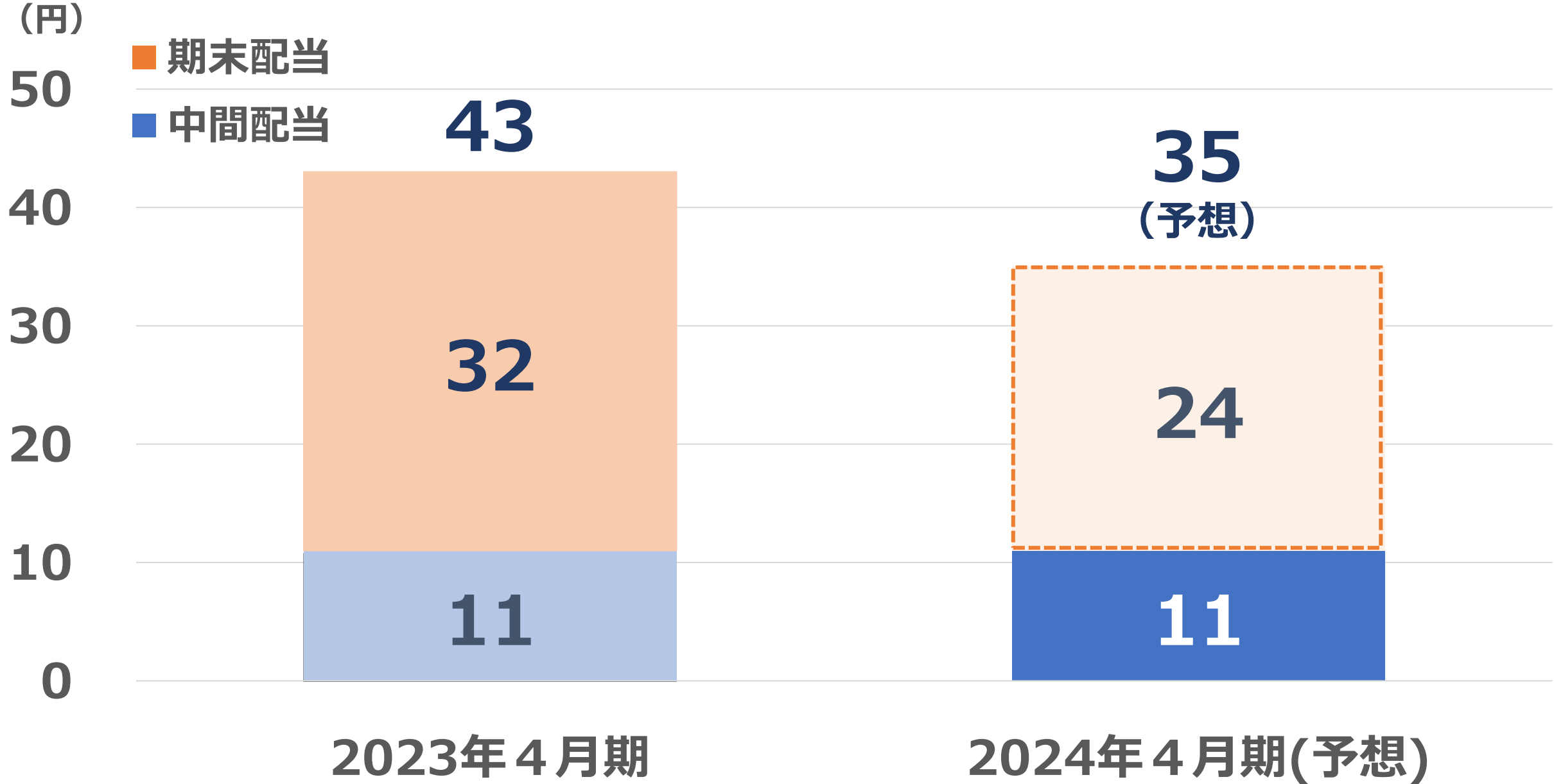
2023年4月期

2024年4月期 3Q

純資産



配当の状況



(将来に関する記述等についてのご注意)

- ・本資料に開示されているデータや将来予測は、本資料の発表日現在の判断や入手している情報に基づくもので、既知および未知のリスクや不確実性およびその他の要素を内包しており、これらの目標や予想の達成、および将来の業績を保証するものではありません。
- ・こうしたリスク、不確実性およびその他の要素には、当社の最新の有価証券報告書、四半期報告書等の記載も含まれ、当社は、将来に関する記述のアップデートや修正を公表する義務を一切負うものではありません。
- ・従いまして、本情報および資料の利用は、他の方法により入手された情報とも照合確認し、利用者の判断によって行って下さいますようお願いいたします。
- ・本資料利用の結果生じたいかなる損害についても、当社は一切責任を負いません。