

各位

会社名 株式会社 ゴルフ・ドゥ  
 代表者名 代表取締役社長 佐久間 功  
 (証券コード:3032 名古屋証券取引所ネクスト市場)  
 問合せ先 執行役員 経営管理本部長 並木 健二  
 (TEL: 048-851-3111)  
 (E-mail: ir@golfdco.jp)

## 2024年2月度 ゴルフドゥ！店舗売上高前年対比に関するお知らせ

2024年2月度(2月1日～29日)のゴルフドゥ！店舗売上高前年対比を下記のとおりお知らせいたします。

### 記

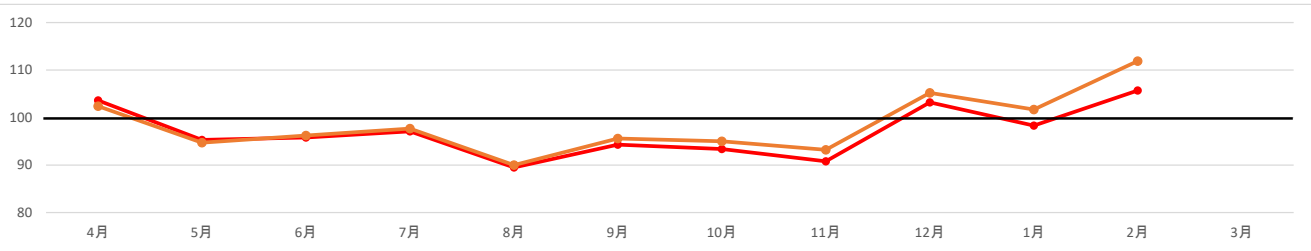
直営店においては、購入客単価、購入客数ともに前年同月実績(以下、前年という。)を上回りました。売上高は全店ベース、既存店ベースともに前年を上回りました。当月の売上高は29日を除いたとしても2月としては過去最高となり、背景には暖冬の好影響があるものと推測されますが、新品クラブの新製品が好調なことから下取り(買取り)が多く、在庫の増加と品揃えの充実につながった結果、中古クラブの動きも活発となり業績を押し上げました。また、EC系販売も前年を大きく上回っておりますが、比率では店頭販売が盛り返しております。当月の 카테고리別売上高は、新品クラブは全てのアイテムが前年を上回りました。中古品(中古クラブ+中古用品)は全てのアイテムが前年を上回りました。用品はボール、グリップ、グローブなどが前年を上回りましたが、用品合計は前年を下回りました。(直営全店の前年対比は、2023年 24店、2024年 24店で集計。)

FC店においては、購入客単価、購入客数ともに前年を上回りました。売上高は全店ベースは前年を下回り、既存店ベースは前年を上回りました。直営店と同様に好調な新品クラブの販売を起点として、下取りの増加、在庫の増加と品揃えの充実、中古クラブ販売の増加という理想の流れが形成された月となりました。また、EC系販売も直営店と同様に前年を大きく上回っております。地域別の売上高は全地域で前年を上回りました。(FC全店の前年対比は、2023年 54店、2024年 46店で集計。)

以上のことから、2月のゴルフドゥ！店舗売上高前年対比は、全店 105.7% 既存店 111.9%となりました。

#### ■全店舗(直営店舗+FC店舗)

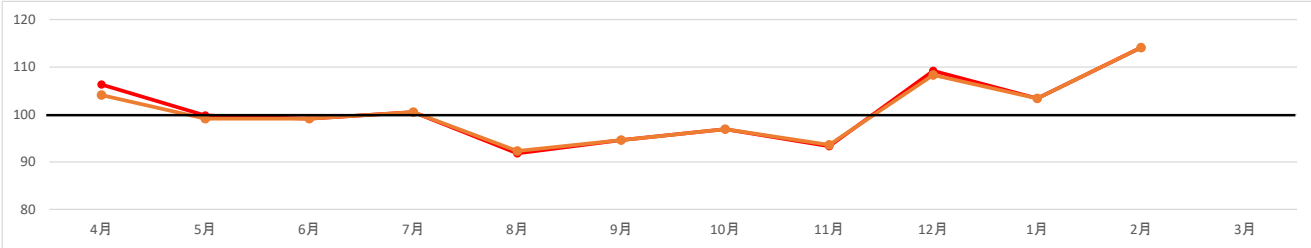
単位:%



	2023年									2024年					下期 前年対比	通期 前年対比
	4月	5月	6月	7月	8月	9月	上期 前年対比	10月	11月	12月	1月	2月	3月			
全店	103.6	95.3	95.8	97.1	89.5	94.3	96.0	93.4	90.8	103.2	98.3	105.7				
既存店	102.4	94.7	96.2	97.7	90.0	95.6	96.1	95.0	93.2	105.2	101.7	111.9				

#### ■直営店舗

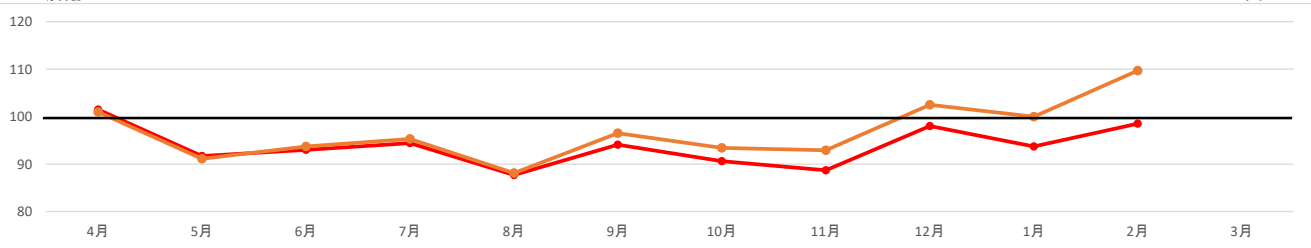
単位:%



	2023年									2024年					下期 前年対比	通期 前年対比
	4月	5月	6月	7月	8月	9月	上期 前年対比	10月	11月	12月	1月	2月	3月			
全店	106.3	99.8	99.1	100.5	91.8	94.6	98.7	96.9	93.3	109.2	103.4	114.1				
既存店	104.1	99.1	99.1	100.5	92.3	94.6	98.3	96.9	93.6	108.3	103.4	114.1				

#### ■FC店舗

単位:%



	2023年									2024年					下期 前年対比	通期 前年対比
	4月	5月	6月	7月	8月	9月	上期 前年対比	10月	11月	12月	1月	2月	3月			
全店	101.5	91.7	93.0	94.4	87.7	94.1	93.7	90.6	88.7	98.0	93.7	98.5				
既存店	101.0	91.1	93.7	95.3	88.1	96.5	94.3	93.4	92.9	102.5	100.0	109.7				

※全店の前年対比は、前年の該当月に営業実績がある店舗の合計値と、本年の該当月に営業実績がある店舗の合計値で集計しております。

※既存店の前年対比は、前年の該当月に1ヶ月間を通して営業実績があり、かつ本年の該当月も1ヶ月間を通して営業実績がある店舗のみの合計値で集計しております。

※公表する各数値は速報値であり、次回以降の更新時に修正の可能性があります。

※本お知らせは、毎翌月10日(土日祝の場合は翌営業日)に開示いたします。また、都合により予告なく開示日を変更する場合があります。